

jeugdbescherming
rotterdam
rijnmond

SAMEN VOOR HET KIND.

William Schrikker
Jeugdbescherming
& Jeugdreclassering



VERANTWOORDINGSRAPPORTAGE Q1 2023
INCLUSIEVE JEUGDBESCHERMING



INHOUDSOPGAVE

Inleiding	3
Infographic	7
1. Realisatie Dwang, Drang en Crisisinterventie	8
1.1 Dwang: OTS, Voogdij, Jeugdreclassering & samenloop civiel/straf	8
1.2 Drang: Drang met VTO, Drang zonder VTO en verlengde Drang	12
1.3 Crisisinterventie: Huisverboden en Crisisinterventies	13
1.4 Productie Dwang, Drang en Crisisinterventie per gemeente	16
1.5 Machtigingen uithuisplaatsing en machtigingen gesloten plaatsingen	19
1.6 Financiële uitputting Dwang, Drang en Crisisinterventie	20
2. Kennis- en Servicecentrum voor Diagnostiek (KSCD)	23
3. Team Zorgbemiddeling (TZB)	29
3.1 Nieuwe zorgaanvragen specialistische hulp	29
3.2 Consultatie en advies zorgbemiddeling	30
3.3 Aanvullende werkzaamheden Team Zorgbemiddeling	32
3.4 Jeugdigen die wachten op zorg	34
4. Ziekteverzuim + in- en uitstroom medewerkers	37
Bijlage 1: Productiecijfers per (sub-)gemeente in beeld	41
Bijlage 2: Gestarte en afgesloten jeugdbeschermingsmaatregelen in beeld	55
Bijlage 3: Machtigingen uithuisplaatsing en machtigingen gesloten plaatsingen per gemeente in beeld	57
Bijlage 4: Betrokkenheid lokale teams bij 1e teamtafel per gemeente in beeld	66

Actualiteiten	
1. Column van Inge Vermeulen	4
2. Huidige situatie JBRR	5
3. Principeakkoord en werkonderbrekingen	6
4. Nieuwe richtlijn Uithuisplaatsing en terugplaatsing	21
5. Preventie met Gezag	21
6. Jeugdreclassering in Verbinding	22
7. Pilot Jong en Kansrijk!	22
8. Ondersteuningsteam Toeslagenaffaire	26
9. WSS JB&JR: Betrokkenheid van vaders duurzaam versterken	26
10. Vakmanschap	27
11. Toekomstscenario Kind – en Gezinsbescherming	36
12. WSS JB&JR: Jeugdbescherming in De Publieke Tribune	36
13. WSS JB&JR: Jeugdreclassering in de Telegraaf	36
14. Diverse foto's met bijschrift	39






INLEIDING

De uitvoering van de wettelijke jeugdbeschermingsopdracht in de regio Rijnmond is een verlengde overheidstaak. Wij, Jeugdbescherming Rotterdam Rijnmond en de William Schrikker Stichting JB&JR, verantwoorden ons transparant en eenduidig naar de GRJR vanuit goed opdrachtnemerschap. Conform de afspraken rapporteren wij ieder kwartaal over de ontwikkelingen ten aanzien van onze productie en de resultaten over onze prestaties (KPI's).

In deze rapportage vindt u de verantwoording over de resultaten Q1 2023 en een duiding van de ontwikkelingen ten aanzien van zowel onze wettelijke opdracht alsook onze maatschappelijke taken.

De productiecijfers per gemeente, de start- en einddata van de jeugdbeschermingsmaatregelen,

de machtigingen  lighthouseplaatsing en machtigingen gesloten plaatsingen, alsook de betrokkenheid lokale teams bij 1e teamtafel 'in beeld' worden vanwege de leesbaarheid als bijlagen in deze rapportage meegeleverd.

We vinden het belangrijk om transparant te zijn. We vertellen het eerlijke verhaal in deze rapportage: de cijfers zoals ze zijn en de duiding die we erbij hebben. Daar waar we nog onvoldoende beeld hebben, vermelden we dit ook. De aantallen betreffen voorlopige aantallen, waar indien nodig nog een correctie op plaats kan vinden. Deze correcties kunnen bijvoorbeeld het gevolg zijn van aangepaste registratie. Zo zien we dat onder meer als gevolg van het nieuwe woonplaatsbeginsel jeugdigen financieel aan een andere gemeente toegewezen dienden te worden, dan waar in het desbetreffende kwartaal van uitgegaan was.



‘De wereld van het kind’

“Mijn collega bestuurder Arina Kruithof eindigde **in haar vorige column** met de gewetensvraag: ‘Het kind in de hoek van de kamer dat luistert naar het gesprek dat wij voeren. Jij en ik. Zien we hem? Heeft hij prioriteit, heeft hij onze focus? Laat dat onze uitdaging zijn voor 2023.’ Nu ik het stokje van haar over mag nemen wil ik daar graag op doorgaan. Want wij doen het voor het kind. Dat is de drive die ik bij alle collega’s van JBRR heel duidelijk ervaar.

Begin februari zette ik mijn eerste stap in de wereld van de jeugdbescherming om als bestuurder aan de slag te gaan bij JBRR. Mijn eerste indruk? Wat een bijzondere wereld waar je, als je er niet in zit, maar moeilijk een beeld van krijgt. En wat een schrijnende verhalen komen er dagelijks voorbij.

Trots

Wat ik zie zijn hele bevlogen professionals die iedere dag het beste willen doen om kinderen in de regio Rijnmond veiligheid te bieden. Op dag drie werd dat beeld meteen bevestigd doordat onze jeugdbeschermer Marjan Varenhout ‘de Hartenhuis Award’ won voor de meest inspirerende jeugdbeschermer. Wat was ik trots dat ik bij een organisatie mag werken die

zulke talenten in huis heeft. Want Marjan is gelukkig niet de enige JBRR-er die steengoed is in haar werk.

De bedoeling niet uit het oog verliezen

Wat valt mij verder op? Veel regels, KPI’s en controlerende instanties. De kwaliteitseisen aan ons werk zijn hoog en dat is enerzijds terecht. Het gaat immers om zware maatregelen die we uitvoeren met ingrijpend effect op de levens van kinderen en gezinnen. Gelukkig hebben we goede gedragswetenschappers, juristen, beleidsmensen en ondersteuners in huis die er mede voor zorgen dat onze jeugdbeschermers die kwaliteit kunnen leveren. De druk op onze organisatie is groot, onze omgeving is kritisch op ons, de middelen zijn beperkt en dus gaat niet altijd alles goed. Dat constateert ook de Inspectie in haar laatste signaal over de jeugdbescherming in Nederland. Toch moeten we oppassen dat we niet teveel door KPI’s gestuurd worden en ‘de bedoeling’ van ons werk uit het oog verliezen: het kind!

Rol pakken

En in al die drukte moeten we ook samenwerken in de keten om het goed te organiseren met elkaar. Natuurlijk vinden we het belangrijk dat we onze rol pakken in de keten. Toch voorzie ik dat als het ons

niet lukt om het tij te keren, we moeten gaan prioriteren. En onze hoogste prioriteit is het overeind houden van de basis van onze dienstverlening aan kwetsbare kinderen. Dat kan betekenen dat de partners met wie wij samenwerken ons minder vaak zien. Dit is geen onwil, maar bittere noodzaak in het belang van het kind. En om onze jeugdbeschermers overeind te houden. Zodra het weer kan doen we weer volop mee.

Kijkje in onze keuken

Om partners met wie wij samenwerken een kijkje in onze keuken te bieden zetten we dit jaar een aantal keren onze deuren open. Zij maken kennis met onze jeugdbeschermers, jongeren en ouders en ervaren zelf de mooie, maar ook complexe kanten van ons werk. Ze krijgen te horen waar ons crisisinterventieteam dagelijks mee te maken heeft, wonen een inhoudelijke casuïstiekbespreking bij, lunchen met onze Cliëntenraad, stellen vragen aan onze bestuurder of beleven wat een kind in een vechtscheiding meemaakt door een VR bril op te zetten. De eerste bijeenkomst was geslaagd. Er staan er nog minimaal twee gepland voor dit jaar.”

Inge Vermeulen, bestuurder Jeugdbescherming Rotterdam Rijnmond ◀

Huidige situatie JBRR

Cluster 7

Het afgelopen jaar is voor JBRR geen gemakkelijk jaar geweest. Net als andere organisaties in onze sector hebben we te maken met hoge verzuim- en verloopcijfers en het moeilijk kunnen invullen van vacatures.

Dit heeft forse gevolgen, het is steeds moeilijker om gezinnen aan een vaste jeugdbeschermer te koppelen. JBRR is in de zomer van 2022 gestart met een apart cluster, Cluster 7. Dit team jeugdbeschermers doet wat nodig is voor deze gezinnen, totdat zij kunnen worden gekoppeld aan een vaste jeugdbeschermer. Zo houden we hier zicht op veiligheid en doen we wat nodig is volgens de afspraken die alle gecertificeerde instellingen met elkaar hebben opgesteld in deze crisistijd.

Natuurlijk namen we dit besluit met pijn in het hart. We spreken hier daarom met klem over een ongewenste, tijdelijke maatregel. Dit is niet hoe we het willen. Met onze opdrachtgever, de Gemeenschappelijke Regeling Jeugdhulp Rijnmond, hebben we inmiddels afspraken gemaakt over hoe we deze gezinnen weer een vast gezicht kunnen bieden.

Hoe staat het er nu voor?

In de tweede helft van 2022 hebben onze jeugdbeschermers er al voor kunnen zorgen dat het aantal gezinnen dat wacht op een vaste jeugdbeschermer, aanzienlijk is afgenomen. In augustus 2022 waren dit 430 gezinnen, begin april 2023 waren dit 247 gezinnen (op een totaal van 1814 gezinnen).

Met de GRJR hebben we de afspraak gemaakt dat dit aantal gezinnen verder zal dalen, waarbij we toewerken naar 100 gezinnen in juli 2023. Op deze manier willen we naar een nieuwe situatie gaan, waarin Cluster 7 plotselinge pieken in de instroom van gezinnen op kan blijven vangen. In de afgelopen maanden hebben we fors gestuurd op het zo veel mogelijk laten doorstromen van gezinnen van Cluster 7 naar de reguliere clusters, onder meer door het verminderen van caseloadvrijstellingen. Dat heeft zijn effect gehad, zoals blijkt uit de cijfers. Verder 'duwen' op de reguliere clusters kan op dit moment niet meer zonder dat de workload voor de jeugdbeschermers onacceptabel hoog wordt. Voor het verder kunnen afbouwen van Cluster 7 is daling van het ziekteverzuim, en daardoor een toename van de inzetbare capaciteit in de clusters, noodzakelijk. Dit heeft daarom hoge prioriteit.

Wat doen de jeugdbeschermers in Cluster 7?

Wat gebeurt er met de gezinnen die wachten op een vaste jeugdbeschermer? Onze jeugdbeschermers doen nog steeds wat nodig is om de acute veiligheid te waarborgen. Alle belangrijke interventies blijven doorgaan. Dit betekent in de praktijk:

- Zij beoordelen en prioriteren zaken binnen 2 werkdagen na binnenkomst;
- Zij hebben binnen 10 dagen, en waar mogelijk al binnen 5 werkdagen, contact met het gezin.

Naast een hoog verloop en verzuim van jeugdbeschermers, zien we al enkele jaren een gestage daling van het aantal uitgesproken jeugdbeschermingsmaatregelen. Dat is goed nieuws, want hoe meer kinderen veilig kunnen opgroeien zonder dat daarvoor een maatregel van de kinderrechter nodig is, hoe beter het is. De combinatie van een hoog verzuim en verloop en een dalende productie zorgt wel voor een toenemende druk op onze organisatie. Daarom hebben wij, in afstemming met onze opdrachtgever de GRJR, aan adviesorganisatie KPMG gevraagd ons te adviseren: hoe nu verder? Begin mei 2023 wordt dit rapport opgeleverd en zal dit, voorzien van een voorstel vanuit JBRR voor het vervolgproces, aan de GRJR worden aangeboden.

Terugloop productie GI-breed

Landelijk is er sprake van een afname in jeugdbeschermingsmaatregelen. In de regio Rijnmond heeft deze daling zich al eerder ingezet dan in de rest van Nederland, maar inmiddels is dit een landelijke trend. Het is niet geheel duidelijk wat hiervan de oorzaken zijn. Ook in de werkgroep JBRR Breed waar meerdere ketenpartners aan tafel zitten, is uitgesproken dat een gedegen analyse hierop wenselijk zou zijn, om met ketenbreed tot een duiding te komen. Ook in andere regio's lopen onderzoeken naar ditzelfde vraagstuk.

Lees verder op volgende pagina...

Vervolg van vorige pagina

Bestuurswijzigingen

Op 1 februari 2023 is Inge Vermeulen gestart als lid van de Raad van Bestuur van JBRR. Bestuursvoorzitter Arina Kruihof zal per 1 juli 2023 na ruim 7 jaar JBRR de overstap maken naar Syndion, een instelling voor gehandicaptenzorg in Gorinchem. Arina: “Hoewel ik er ontzettend veel zin in heb, betekent dit ook afscheid nemen van een ongelooflijk mooie club mensen. Mensen die zich met hart en ziel inzetten voor de meest kwetsbare kinderen en gezinnen. Mensen op wie ik ongelooflijk trots ben! Ik ben blij dat ik met het volste vertrouwen het stokje aan Inge Vermeulen kan overdragen.”

Op korte termijn volgen nadere mededelingen over de gevolgen van het vertrek van Arina voor de aansturing van de organisatie.

Wisseling relatiemanagers

Er is interne wisseling geweest ten aanzien van de relatiemanager justitiële keten. De relatiemanagers bestaan nu uit:

- Lokale teams en gemeenten | Annelieke van der Heijden | annelieke.vd.heijden@jbrr.nl
- Justitiële keten | Renate Meijer | renate.meijer@jbrr.nl
- Zorgaanbieders | AnneMarie Harbers en Willemijn de Bont | annemarie.harbers@jbrr.nl en willemijn.de.bont@jbrr.nl
- Crisisinterventie | Mariëlle Blok | marielle.blok@jbrr.nl

Nieuwsbrieven

Er zijn dit eerste kwartaal 2023 twee nieuwsbrieven verzonden naar onze ketenpartners ([nieuwsbrief-1-2023](#) en [nieuwsbrief 2-2023](#)). Dit heeft geleid dat we zijn gestart met 26 verzendadressen, bij de tweede nieuwsbrief is dit aantal opgelopen naar 62 en inmiddels staat de teller op 79. In verschillende communicatie-uitingen naar onze ketenpartners nemen we de mogelijkheid mee om zich in te schrijven voor onze nieuwsbrief. Aanmelden voor onze nieuwsbrief kan [via deze link](#).

Animaties

Een goede, heldere communicatie met onze cliënten is van essentieel belang voor een fijne samenwerking en uitvoeren van het werk. Om ouders, jongeren en kinderen zo goed mogelijk mee te nemen in wat ons werk voor hen betekent, hebben we drie nieuwe animatiefilmpjes ontwikkeld.

Deze animaties leggen kort de drie maatregelen uit: OTS, Voogdij en Jeugdreclassering. Bekijk het resultaat hier:

- [Filmpje OTS](#)
- [Filmpje Voogdij](#)
- [Filmpje JR](#)



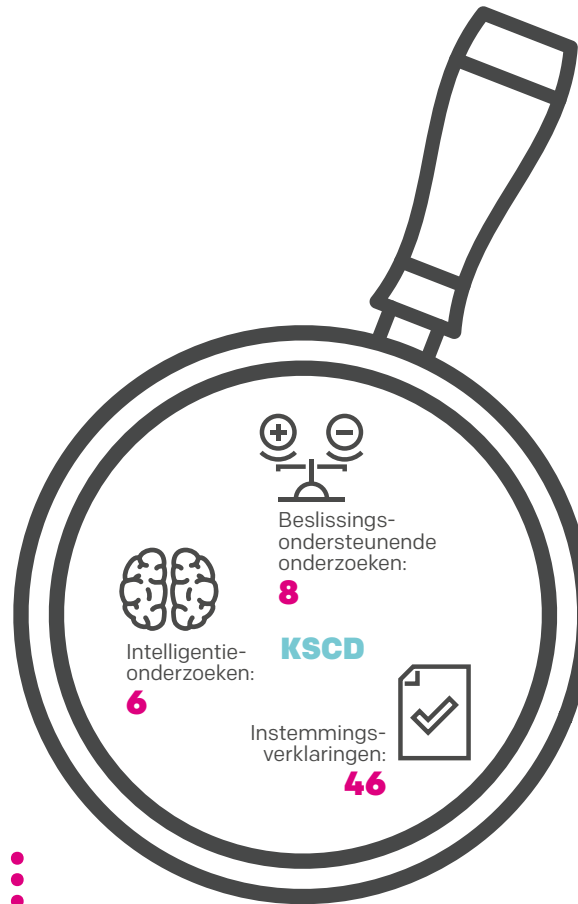
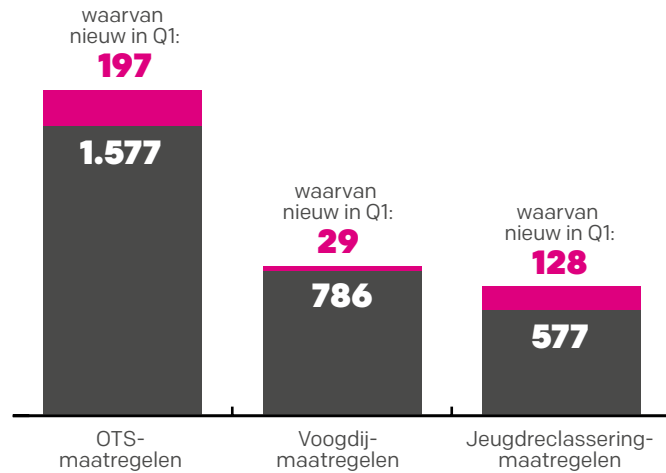
Principeakkoord en werkonderbrekingen

Eind maart 2023 is een conceptakkoord bereikt tussen de GI's en de FNV over het verlagen van de werkdruk in de jeugdbescherming, wat begin april 2023 tot een convenant heeft geleid. Ook JBRR heeft dit convenant ondertekend, na afstemming met de GRJR en na het aanscherpen van de tekst over de financiële randvoorwaarden. Het convenant drukt de spagaat uit waarin JBRR zich al langer bevindt: de wens om de workload serieus te verlagen, zonder dat dit (nog) tot hogere wachtlijsten leidt. Binnenkort wordt gestart met de gesprekken tussen GRJR en JBRR over de tweede helft van 2023. Daarin zal nadrukkelijk aandacht moeten zijn voor het kunnen voldoen aan de ambitie ten aanzien van de workload, het kunnen voldoen aan het uitgangspunt ten aanzien van de omvang van Cluster 7 en de voorwaarden die nodig zijn om beide ambities te kunnen bereiken. ◀

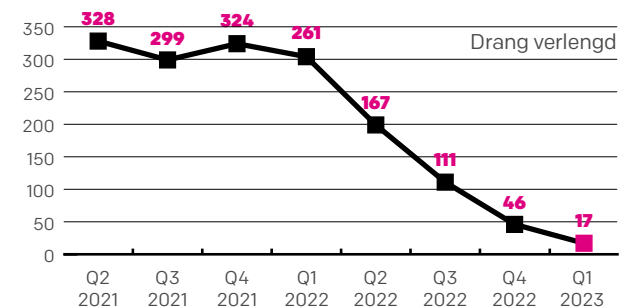
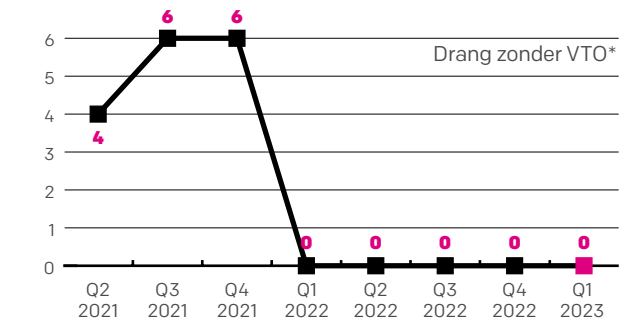
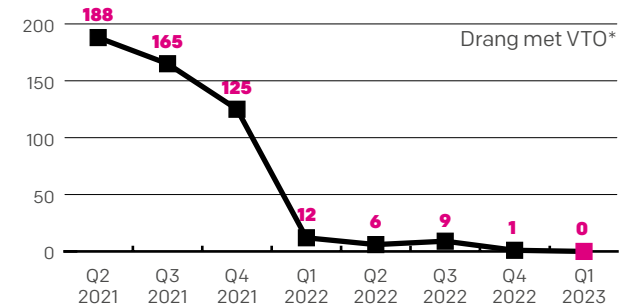


Q1 2023

HOEVEEL DWANGMAATREGELEN?



HOEVEEL DRANGZAKEN?



* VTO = Verzoek Tot Onderzoek

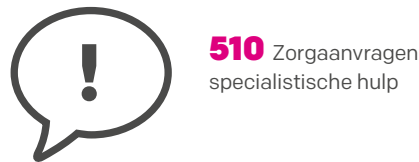
7

HOEVEEL JEUGDIGEN HADDEN TE MAKEN MET EEN CRISISINTERVENTIE?

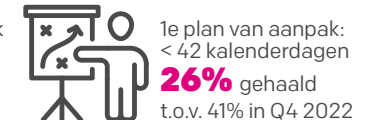
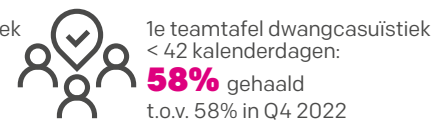
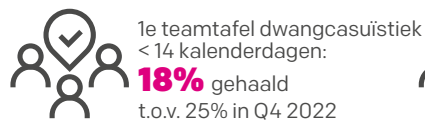
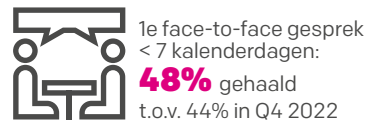


155 crisissituaties afgesloten door overdracht naar lokaal team

HOEVEEL ZORGAANVRAGEN?



HOE STAAT HET MET DE PRESTATIES VAN ONZE WETTELIJKE OPDRACHT?



1. REALISATIE DWANG, DRANG EN CRISISINTERVENTIE

1.1 DWANG: OTS, VOOGDIJ, JEUGDRECLASSERING & SAMENLOOP CIVIEL/STRAF

Productie Dwang t/m Q1 2023

Dienst	Beschikte aantallen	Productie (YTD*)	Verschil in aantal	Productie 2023 in €	Beschikte bedrag in €	Verschil in €	Verschil in %
OTS	1.438	1.577	139	16.688.539	15.217.577	1.470.962	10%
Voogdij	625	786	161	7.495.351	5.960.044	1.535.307	26%
JR	550	577	27	6.191.718	5.901.984	289.734	5%
Samenloop civiel/straf	50	72	22	233.171	161.924	71.247	44%

*) YTD = Year to date: cumulatieve productie vanaf 1 januari 2023 tot en met eind verslagperiode

Dienst	Beschikte aantallen	Productie (YTD*)	Geëxtrap. productie	Verschil in aantal	Productie 2023 in €	Geëxtrap. productie in €	Beschikte bedrag	Verschil in €	Verschil in %
ITB Criem	2	4	16	14	7.884	31.537	3.803	27.734	729%
ITB Harde Kern	138	32	128	-10	47.562	190.248	197.858	-7.610	-4%

Tabel 1.1.1 Productie en financiële uitputting dwangmaatregelen 2023 t/m Q1

Toelichting • Bovenstaande dwangmaatregelen worden ingezet in opdracht van de rechtbank of het Openbaar Ministerie. Samenloop civiel/straf wordt ingezet als een jeugdige zowel een jeugdbeschermingsmaatregel (OTS/Voogdij) alsook een jeugdreclasseringsmaatregel heeft. De productie van de OTS, Voogdij, Jeugdreclassering en samenloop civiel/straf wordt geteld in maandgemiddelden: dit betreft het gemiddeld aantal onder handen zijnde maatregelen in afgelopen kwartalen. De productie aantallen betreffen de werkelijke aantallen, waarbij verderop in het kalenderjaar, mogelijk een correctie zal plaatsvinden op voorgaande kwartalen.



Productie Dwang per kwartaal

Dienst	2021					2022					2023
	Q1	Q2	Q3	Q4	Totaal	Q1	Q2	Q3	Q4	Totaal	Q1
OTS	1.835	1.857	1.792	1.751	1.809	1.712	1.634	1.561	1.608	1.629	1.577
Voogdij	639	629	632	625	632	796	774	761	813	786	786
JR	624	622	620	607	618	598	604	595	590	597	577
Totaal	3.099	3.108	3.044	2.983	3.059	3.106	3.012	2.917	3.011	3.012	2.940


Tabel 1.1.2 Productie dwangmaatregelen per kwartaal 2021, 2022 en 2023 t/m Q1

Toelichting • In de productie per kwartaal wordt gekeken naar het gemiddeld aantal dwangmaatregelen dat in dit kwartaal onder handen was.

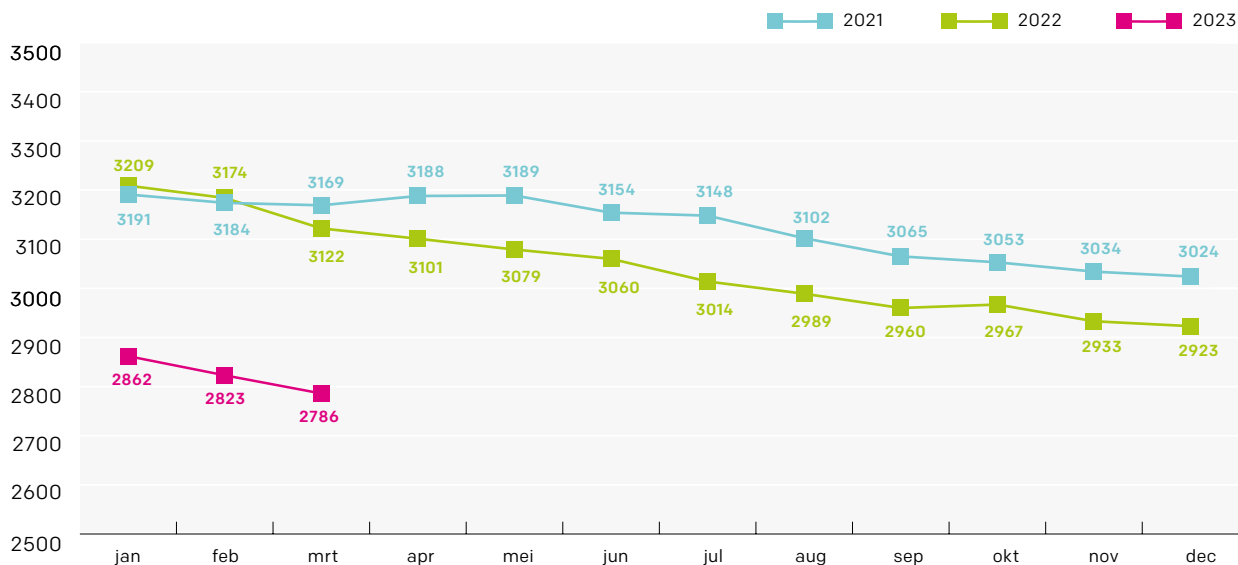
Nieuwe dwangmaatregelen per kwartaal

Dienst	2021				2022				2023
	Q1	Q2	Q3	Q4	Q1	Q2	Q3	Q4	Q1
OTS	376	327	312	273	187	194	194	166	160
Voogdij	46	39	45	27	21	19	18	27	30
JR	148	148	152	171	100	125	98	120	100
Totaal	570	514	509	471	308	338	310	313	290

Tabel 1.1.3 Nieuwe dwangmaatregelen per kwartaal 2021, 2022 en 2023 t/m Q1



Product: OTS/Voogdij/JR/samenloop civiel/straf



Grafiek 1.1.4 Regio Rijnmond: OTS, Voogdij, JR en samenloop civiel/straf 2021, 2022 en 2023 t/m Q1 – aantallen per maand (de afwijkingen tussen tabel 1.1.2 en deze grafiek 1.1.4 worden verklaard vanwege buitenregionale omzet; deze buitenregionale omzet is in tabel 1.1.2 wel meegenomen in tegenstelling tot deze grafiek 1.1.4)

Analyse productie Dwang t/m Q1 2023

OTS Er heeft opnieuw een daling in productie plaatsgevonden. De wachtlijst bij de Raad voor de Kinderbescherming lijkt op de beschermingsonderzoeken in te lopen. De Raad voor de Kinderbescherming heeft laten weten dat er begin april 2023 voor beschermingsonderzoeken een wachttijd is van ongeveer 5 maanden. Het aantal afgeronde onderzoeken is gemiddeld hoger dan de instroom. Dat kan een indicatie - voor de korte termijn - zijn voor de instroom die de GI's kunnen verwachten, indien de afgeronde zaak tot een rekest heeft geleid. De rekestratio is met 57% lager dan normaal (65-70%). Bovendien was in de eerste 2 maanden in 2023 de instroom van beschermingsonderzoeken lager dan verwacht. De Raad voor de Kinderbescherming

heeft geen verklaring voor de lage instroom en de lage rekestratio. We zien deze daling van de lage instroom bij de Raad voor de Kinderbescherming én van de rekestratio ook landelijk terug. De Raad voor de Kinderbescherming is voornemens hier onderzoek naar te doen.

Ook in de werkgroep JBJR Breed is besproken dat het wenselijk is ketenbreed achterliggende oorzaken van deze trend te analyseren (zoals ook elders in het land gebeurt). Hiertoe zijn nog geen concrete afspraken gemaakt en de behoefte is, dat hier nadere invulling aan wordt gegeven door de betrokken ketenpartners. Hierbij is het belangrijk dat niet alleen naar OTS-maatregelen, maar ook de andere maatregelen (Voogdij en Jeugdreclasseringsmaatregelen) gekeken zal worden.

Voogdij Waar we in de voorgaande kwartalen (Q4 t.o.v. Q3 2022) nog een stijging zagen (mogelijk a.g.v. het nieuwe woonplaatsbeginsel), zien we dat t.o.v. Q4 2022 nu ook het aantal Voogdijmaatregelen in Q1 2023 is gedaald.

Jeugdreclassering Ook bij de jeugdreclassering is een daling te zien van het aantal uitgevoerde maatregelen per maand. De instroom van de strafzaken bij de Raad voor de Kinderbescherming ligt op een iets hoger niveau dan het vorige kwartaal. De uitstroom van de strafzaken is hoger dan de instroom. Anders dan bij de OTS-en is de wachttijd van de strafzaken niet te koppelen aan de in- en uitstroomcijfers, omdat de Raad voor de Kinderbescherming de zaken uitdeelt op zittingsdatum. De Raad voor de Kinderbescherming volgt hierin dus het Openbaar Ministerie en de capaciteit bij het Openbaar Ministerie heeft daarmee invloed op de mogelijke instroom van JR-zaken. Daarbij moet worden opgemerkt dat niet elk strafonderzoek wordt afgedaan met een advies voor een jeugdreclasseringsmaatregel. De verhouding tussen de instroom van strafzaken en advies jeugdreclassering is niet bekend.

Op alle drie de jeugdbeschermingsmaatregelen, zien we in Q1 2023 een stijging van de instroom ten opzichte van voorgaande kwartalen, maar dit vertaalt zich (nog) niet in een stijging van productie. Dit komt doordat de uitstroom hoger is dan de (toegenomen) instroom. Door verschillende ketenpartners worden initiatieven genomen om de onderliggende oorzaken van de bewegingen in productieaantallen gezamenlijk beter te duiden.

Prestaties Dwang t/m Q1 2023

KPI's	2021				2022				2023
	Q1 % op tijd	Q2 % op tijd	Q3 % op tijd	Q4 % op tijd	Q1 % op tijd	Q2 % op tijd	Q3 % op tijd	Q4 % op tijd	Q1 % op tijd
1e face-to-face gesprek	83%	76%	78%	72%	61%	69%	46%	44%	48%
1e teamtafel (< 14 kalenderdagen)	56%	56%	61%	48%	38%	35%	30%	25%	18%
1e teamtafel (< 42 kalenderdagen)	-	-	-	-	-	-	73%	58%	58%
1e plan van aanpak	57%	60%	70%	55%	49%	57%	4,3%	41%	26%
Koppeling vaste jeugdbeschermer aan jeugdige	-	-	-	-	-	-	-	-	74,3%

Tabel 1.1.5 KPI's dwangmaatregelen 2021, 2022 en 2023 t/m Q1 (1e face-to-face gesprek, 1e teamtafel en 1e plan van aanpak)

Toelichting • Percentages gebaseerd op:

- koppeling vaste jeugdbeschermer aan jeugdige binnen 7 kalenderdagen (wettelijke KPI)
- 1e face-to-face gesprek binnen 7 kalenderdagen (wettelijke KPI)
- 1e teamtafel binnen 14 kalenderdagen (regionale KPI)
- 1e teamtafel binnen 42 kalenderdagen (na gespreksvoering met de GRJR/gemeenten over de regionale KPI teamtafel, voegen we vanaf Q3 2022 voor de duiding ook de percentages toe op basis van de 1e teamtafel binnen 42 kalenderdagen, hoewel de norm op 14 kalenderdagen ligt)
- 1e plan van aanpak binnen 42 kalenderdagen (wettelijke KPI)

landelijke werkwijze 'Handelingsperspectief en veldnorm bij onderbezetting GI's', waarbij we prioriteit geven aan het zicht hebben op veiligheid van het kind. Naar aanleiding van gesprekken met de GRJR is in het eerste kwartaal van 2023 nadrukkelijk gestuurd op het behalen van de wettelijke KPI's in Cluster 7. Dit vertaalt zich in een stijging bij de aanvangsgesprekken en ook in het sneller kunnen koppelen van zaken aan vaste jeugdbeschermers. Sinds maart 2023 stijgt ook de KPI 1e plan van aanpak, hoewel dit op kwartaalniveau nog niet uit de cijfers naar voren komt. Tevens is met de GRJR afgesproken dat teamtafels minder prioriteit hebben dan de wettelijke KPI's.

Ook zijn afspraken gemaakt over het terugbrengen van de omvang van Cluster 7 in het eerste half jaar van 2023. In het eerste kwartaal hebben we een deel van deze afbouw weten te bewerkstelligen, door te sturen op een zo effectief mogelijke ureninzet en door vrijstellingen af te bouwen. Over deze afbouw wordt maandelijks separaat gerapporteerd aan de Stuurgroep Jeugdbescherming van de GRJR.



Analyse prestaties Dwang t/m Q1 2023

Op dit moment stromen bij JBRR alle nieuwe zaken in Cluster 7 binnen. Uitgezonderd hierop zijn de VOTS-en en de VOVO's, die in principe direct door de reguliere clusters (met een vaste jeugdbeschermer) worden opgepakt. Cluster 7 werkt conform de

1.2 DRANG: DRANG MET VTO, DRANG ZONDER VTO EN VERLENGDE DRANG

Analyse productie Drang t/m Q1 2023

De productie van de preventieve jeugdbescherming (drang) wordt geteld in aantal instroom. Voor de nieuwe drangopdrachten in 2022, werden alleen de aantallen van de randgemeenten in de regio Rijnmond meegenomen en voor de verlengde drangopdrachten de aantallen van zowel de randgemeenten alsook de Gemeente Rotterdam. De drangopdrachten (met en zonder onderzoek door de Raad voor de Kinderbescherming) worden ingezet in opdracht van de Jeugdbeschermingspleinen in de regio Rijnmond en zijn in principe kortdurend: drie tot zes maanden. Wanneer noodzakelijk kan een verlengde drang worden ingezet voor drie maanden of langer (bijvoorbeeld als gevolg van de wachtlijst bij de Raad voor de Kinderbescherming ten behoeve van een raadsonderzoek).

Naast dat de regiogemeenten reeds in principe zelf de nieuwe drangcasuïstiek oppakten, is ook de Gemeente Rotterdam vanaf Q4 2022 100% de casusregie op nieuwe drangcasuïstiek zelf gaan uitvoeren. Dit heeft ertoe geleid dat er in Q1 2023 geen nieuwe dranginstroom was.

De verlengde drangcasuïstiek wordt uitgevoerd tot einde drangopdracht, ook wanneer deze nog doorloopt in 2023 (conform afspraken met de GRJR en gemeenten). De verlengde drangcasuïstiek die nu bij JBRR / WSS JB&JR uitgevoerd wordt, betreft

veelal casuïstiek waarop we aan het wachten zijn op een beschermingsonderzoek van de Raad voor de Kinderbescherming. Dit aantal betreft 17 verlengde drangopdrachten regio Rijnmond breed.

Analyse prestaties Drang t/m Q1 2023

In Q1 2023 zijn er geen nieuwe drang met VTO opdrachten bij JBRR / WSS JB&JR belegd, waardoor er geen KPI's meer zijn om te rapporteren.



1.3 CRISISINTERVENTIE: HUISVERBODEN EN CRISISINTERVENTIES

Productie t/m Q1 2023

Dienst	Beschikte aantallen	Productie (YTD*)	Geëxtrap. productie	Vershil in aantal	Productie in €	Beschikte bedrag	Vershil in €	Vershil in %
CIT Huisverboden	400	158	632	232	1.523.063	963.964	559.099	58%
CIT Crisisinterventie	1.800	389	1.556	-244	4.814.793	5.569.812	-755.019	-14%

*) YTD = Year to date: cumulatieve productie vanaf 1 januari 2023 tot en met eind verslagperiode

Tabel 1.3.1 Productie Crisisinterventie 2023 t/m Q1

Toelichting • De productie Crisisinterventie betreft het aantal kinderen waarvoor een crisisinterventie is

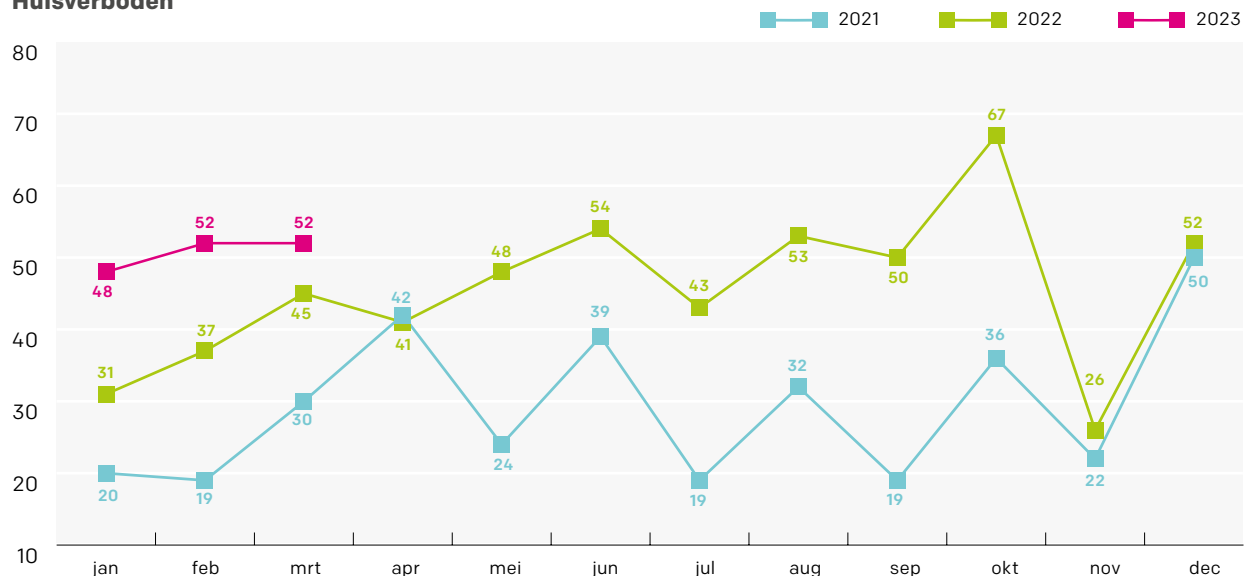
ingezet of waarvoor een crisisinterventie is ingezet vanwege een huisverbod.

Dienst	2021				2022				2023
	Q1	Q2	Q3	Q4	Q1	Q2	Q3	Q4	Q1
CIT Huisverboden	69	105	70	108	113	143	150	145	158
CIT Crisisinterventie	493	492	423	426	396	449	399	434	389

Tabel 1.3.2 Productie Crisisinterventie (huisverboden en crisisinterventies) per kwartaal in 2021, 2022 en 2023 t/m Q1

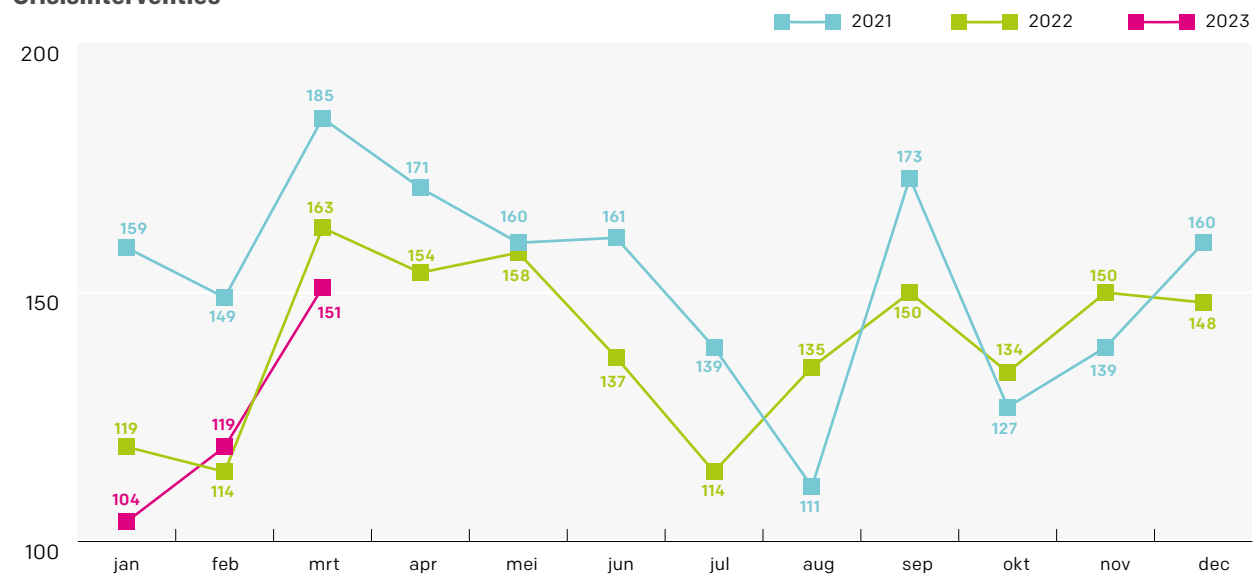


Huisverboden



Grafiek 1.3.3 Regio Rijnmond: JBRR CIT huisverboden 2021, 2022 en 2023 t/m Q1 - aantallen per maand

Crisisinterventies



Grafiek 1.3.4 Regio Rijnmond: JBRR CIT crisisinterventies 2021, 2022 en 2023 t/m Q1 - aantallen per maand



Overdracht na afsluiting JBRR Crisisinterventieteam (exclusief Huisverboden)

	2021				2022				2023
	Q1	Q2	Q3	Q4	Q1	Q2	Q3	Q4	Q1
Naar lokaal team	246	208	197	204	204	250	232	230	155
Naar overig	253	286	226	221	229	338	280	310	199
Totaal	499	494	423	425	433	588	512	540	354

Tabel 1.3.5 Regio Rijnmond: JBRR CIT crisisinterventies overdrachten 2021 en 2022 en 2023 t/m Q1 - aantallen per maand

Toelichting • In tabel 1.3.2 en grafiek 1.3.4 zijn de productie-aantallen opgenomen, deze aantallen betreffen afgesloten alsook nog lopende zaken. In tabel 1.3.5 zijn de overdrachten van de afgesloten zaken opgenomen; nog niet alle CIT-zaken zijn afgesloten.

Aantal VOTS-sen/VOVO's tijdens JBRR CIT-traject

	mnd	aantal VOTS/ VOVO's
2022	jan	10
	feb	5
	mrt	3
	apr	13
	mei	5
	jun	8
	jul	9
	aug	13
	sep	15
	okt	9
	nov	16
	dec	21
2023	jan	10
	feb	15
	mrt	16

Tabel 1.3.6 Regio Rijnmond: Aantal VOTS-sen/VOVO's tijdens JBRR CIT-traject 2022 en 2023 t/m Q1

Analyse productie crisisinterventie

Het aantal crisisinterventies is stabiel, volgens het gebruikelijke seizoenspatroon en de aantallen in Q1 2023 zijn vergelijkbaar met Q1 2022.

De productie huisverboden blijft hoog en is vergelijkbaar met de Q2, Q3 en Q4 van 2022.

Naast dat er in de reguliere clusters/gebiedsteams VOTS-en/VOVO's worden aangevraagd, heeft JBRR CIT hier ook in toenemende mate mee te maken. Zo zien we in Q1 2022 een totaal aantal van 18 VOTS-sen/VOVO's en in Q1 2023 is dit aantal gestegen naar 41. Dit is een potentieel zorgelijke ontwikkeling die goed wordt gemonitord.

Samenwerking ketenpartners

We blijven investeren in de samenwerking met de lokale teams in de regio. We trachten om de drempel richting ondersteuning van het CIT laag te houden, maar tegelijkertijd ondersteunen we de lokale teams in het zelf oppakken van complexe casuïstiek. Ook wordt er gebruik gemaakt van multidisciplinair overleg bij verschillen van visie. Dit gebeurt met lokale teams, maar zeker ook met andere ketenpartners.

Het CIT is nauw betrokken geweest om samen met de zorgaanbieders op perceel F de nieuwe inkoop vorm te geven. Het coördinatiepunt dient snel vorm te krijgen om zo de zorg voor kinderen nog beter met elkaar te maken. JBRR juicht de gezamenlijke ambitie van de zorgaanbieders om een 24 uren vorm van crisis ambulante zorg te realiseren, van harte toe omdat op deze manier kinderen in crisissituaties beter kunnen worden ondersteund.



1.4 PRODUCTIE DWANG, DRANG EN CRISISINTERVENTIE PER GEMEENTE

Productie per gemeente – Dwang

Dienst	OTS					Voogdij					JR				
	2022				2023	2022				2023	2022				2023
	Q1	Q2	Q3	Q4	Q1	Q1	Q2	Q3	Q4	Q1	Q1	Q2	Q3	Q4	Q1
Albrandswaard	16	17	17	17	17	3	2	2	2	2	5	5	4	6	7
Barendrecht	22	24	24	24	24	10	9	9	8	8	11	9	8	7	8
Brielle*	11	10	17	16	-	2	2	2	4	-	1	1	1	1	-
Capelle aan den IJssel	84	78	65	71	70	45	44	44	40	39	35	33	34	32	28
Goeree-Overflakkee	53	53	50	50	50	10	11	12	13	11	5	5	5	6	4
Hellevoetsluis*	49	41	40	48	-	14	13	14	14	-	8	7	9	11	-
Krimpen aan den IJssel	38	37	34	32	29	10	10	10	10	11	5	5	2	2	2
Lansingerland	34	38	36	29	28	7	6	6	6	5	15	12	10	9	10
Maassluis	37	30	33	28	30	9	9	8	7	5	12	13	15	17	14
Nissewaard	135	125	116	121	117	47	45	48	49	48	53	58	56	55	58
Ridderkerk	41	41	39	42	42	18	20	21	21	20	17	18	19	19	20
Rotterdam	909	879	848	844	840	518	504	495	478	473	361	367	354	344	340
Schiedam	117	102	100	95	91	45	43	41	41	43	34	34	36	36	36
Vlaardingen	148	144	134	115	108	53	54	52	53	51	31	32	33	31	29
Voorne aan Zee**	-	-	-	-	71	-	-	-	-	19	-	-	-	-	15
Westvoorne*	10	10	8	8	-	1	1	1	1	-	3	3	4	4	-
Gemeente onbekend	5	4	5	3	60	12	7	5	4	51	3	3	2	3	6
Totaal	1712	1634	1561	1608	1577	796	774	761	813	786	598	604	595	590	577

* Tot 1-01-2023 ** Vanaf 1-01-2023

Tabel 1.4.1 Productie per gemeente per dwangmaatregel per kwartaal 2022 en 2023 t/m Q1

Voor de leesbaarheid van deze tabel is ervoor gekozen om de getallen van 2021 hier niet meer in op te nemen.



Productie per gemeente – Drang

Dienst	Drang met VTO									Drang verlengd									
	2021				2022				2023	2021				2022				2023	
	Q1	Q2	Q3	Q4	Q1	Q2	Q3	Q4	Q1	Q1	Q2	Q3	Q4	Q1	Q2	Q3	Q4	Q1	
Albrandswaard	8	2	8	0	0	0	0	0	0	0	5	8	6	8	4	0	0	0	0
Barendrecht	2	2	5	8	1	0	0	0	0	0	10	12	10	9	16	6	1	0	0
Brielle*	1	0	0	0	0	0	0	0	0	-	10	10	4	1	0	0	0	0	-
Capelle aan den IJssel	3	11	18	7	1	2	2	0	0	0	30	19	10	21	22	17	7	5	3
Goeree-Overflakkee	1	3	0	3	0	0	0	0	0	0	11	7	10	4	3	3	1	0	0
Hellevoetsluis*	3	3	3	0	1	0	0	0	0	-	12	4	5	10	3	3	2	0	-
Krimpen aan den IJssel	1	7	1	2	0	0	0	0	0	0	6	3	5	9	9	6	2	0	0
Lansingerland	1	2	5	1	0	0	0	0	0	0	7	6	2	5	7	5	1	0	0
Maassluis	5	3	1	0	0	0	1	0	0	0	2	2	2	2	3	1	0	0	0
Nissewaard	14	13	0	0	0	0	0	0	0	0	27	36	24	11	5	0	0	0	0
Ridderkerk	6	0	5	0	1	1	0	0	0	0	18	16	9	6	2	3	1	1	0
Rotterdam	115	106	94	95	-	-	-	-	-	-	161	169	171	201	199	131	84	34	13
Schiedam	5	15	13	7	2	0	6	0	0	0	13	5	13	18	16	17	8	3	0
Vlaardingen	14	15	11	1	1	0	0	0	0	0	29	25	26	18	11	5	4	3	0
Voorne aan Zee**	-	-	-	-	-	-	-	-	-	0	-	-	-	-	-	-	-	-	0
Westvoorne*	4	0	0	0	0	0	0	1	0	-	0	4	0	0	2	2	0	0	-
Gemeente onbekend	4	6	1	1	5	3	0	0	0	0	2	2	2	1	2	0	0	0	1
Totaal	187	188	165	125	12	6	9	1	0	0	343	328	299	324	304	199	111	46	17

* Tot 1-01-2023 ** Vanaf 1-01-2023

Tabel 1.4.2 Productie per gemeente per verlengde drangopdracht per kwartaal 2021, 2022 en 2023 t/m Q1


Productie per gemeente – Crisisinterventie

Dienst	CIT Huisverboden									CIT Crisisinterventies								
	2021				2022				2023	2021				2022				2023
	Q1	Q2	Q3	Q4	Q1	Q2	Q3	Q4	Q1	Q1	Q2	Q3	Q4	Q1	Q2	Q3	Q4	Q1
Albrandswaard	1	0	0	0	4	7	5	0	6	4	4	8	1	0	0	0	3	0
Barendrecht	0	1	2	0	11	13	3	6	4	11	14	16	4	0	1	3	3	3
Brielle*	0	0	2	0	1	5	2	7	-	14	4	6	5	0	0	0	0	-
Capelle aan den IJssel	0	6	0	2	14	21	22	9	21	19	34	19	26	3	1	1	4	6
Goeree-Overflakkee	0	0	0	1	13	4	10	12	8	8	11	4	8	0	2	2	4	8
Hellevoetsluis*	2	0	0	3	6	17	19	19	-	13	6	11	10	0	3	0	4	-
Krimpen aan den IJssel	8	0	0	0	6	7	6	8	8	7	8	8	10	3	0	4	0	3
Lansingerland	1	5	1	3	17	7	5	15	7	16	17	7	4	14	10	5	14	15
Maassluis	0	3	4	0	1	7	17	5	8	8	9	9	12	7	6	6	5	1
Nissewaard	3	7	8	10	24	22	29	30	27	40	36	18	15	16	19	11	10	11
Ridderkerk	0	1	2	3	26	26	10	12	6	13	22	12	11	1	4	4	11	4
Rotterdam	42	65	44	66	206	234	196	237	206	273	263	231	241	57	74	83	74	85
Schiedam	7	11	4	11	20	23	24	31	21	25	36	22	22	9	14	14	8	8
Vlaardingen	5	6	2	5	11	21	23	19	17	29	20	25	31	3	5	12	4	2
Voorne aan Zee**	-	-	-	-	-	-	-	-	13	-	-	-	-	-	-	-	-	4
Westvoorne*	0	0	0	1	1	0	2	1	-	5	2	4	5	0	0	0	0	-
Gemeente onbekend	0	0	1	3	35	35	26	23	34	8	6	23	21	0	4	1	1	6
Totaal	69	105	70	108	396	449	399	434	386	493	492	423	426	113	143	150	145	156

* Tot 1-01-2023 ** Vanaf 1-01-2023

Tabel 1.4.3 JBRR CIT Huisverboden en CIT Crisisinterventies per gemeente per kwartaal 2021, 2022 en 2023 t/m Q1

Zie voor de grafieken – Productiecijfers per (sub-) gemeente in beeld: Bijlage 1.



1.5 MACHTIGINGEN UITHUISPLAATSING EN MACHTIGINGEN GESLOTEN PLAATSINGEN

Doorlopende machtigingen	2021				2022				2023
	Q1	Q2	Q3	Q4	Q1	Q2	Q3	Q4	Q1
JBRR	646	681	670	670	638	603	609	612	613
WSS JB&JR	235	219	207	208	257	199	192	192	191
Totaal JBRR en WSS JB&JR	881	900	877	878	895	802	801	804	804

Tabel 1.5.1 JBRR/WSS JB&JR - Regio Rijnmond: Doorlopende machtigingen uithuisplaatsing en machtigingen gesloten plaatsingen 2021, 2022 en 2023 t/m Q1

Toelichting • Het is van belang te vermelden dat deze cijfers moeilijk te interpreteren zijn, zonder dat deze zijn afgezet tegen het aantal beschermingsmaatregelen.

19

In 2023 is een belangrijke ambitie van JBRR en WSS JB&JR het terugdringen van het aantal en/of de duur van uithuisplaatsingen en het verder terugdringen van het aantal gesloten plaatsingen. Deze ambitie sluit aan bij het maatschappelijke en professionele debat over de impact van uithuisplaatsingen op kinderen en gezinnen en bij de nieuwe richtlijn Uithuisplaatsing en terugplaatsing (zie actualiteiten).

In Bijlage 3 in deze verantwoordingsrapportage staan deze aantallen opgesplitst per gemeente.



1.6 FINANCIËLE UITPUTTING DWANG, DRANG EN CRISISINTERVENTIE

Productie en financiering pxq

2023	Productie Q1 in €	Begroot heel 2023 in €	Begroot in Q1 in €	Vershil in €	Vershil in %
OTS	3.119.180	12.169.829	3.042.457	76.723	2,5%
Voogdij	1.119.694	4.768.035	1.192.009	-72.315	-6,1%
JR	1.206.330	4.721.587	1.180.397	25.933	2,2%
Samenloop civiel/straf	39.671	129.539	32.385	7.287	22,5%
ITB Harde Kern	38.644	163.494	40.874	-2.229	-5,5%
ITB Criem	-	2.038	510	-510	-
Drang	10.152	-	-	10.152	-
CIT Huisverboden	378.356	963.964	240.991	137.365	57,0%
CIT Crisisinterventie	1.197.510	5.569.812	1.392.453	-194.943	-14,0%
STP (mnd)	-	2.038	510	-510	-
Adviestraj. gedragsmaatregel	-	1.806	452	-452	-
Uitvoeringstrajecten GBM	-	8.063	2.016	-2.016	-
	7.109.536	28.500.206	7.125.052	-15.516	

Tabel 1.6.1 Productie en financiering pxq 2023 (de afwijkingen tussen tabel 1.1.1 en tabel 1.6.1 worden verklaard vanwege buitenregionale omzet; deze buitenregionale omzet is in tabel 1.6.1 wel meegenomen in tegenstelling tot tabel 1.1.1)



Nieuwe richtlijn Uithuisplaatsing en terugplaatsing

In januari 2023 is de landelijke richtlijn Uithuisplaatsing herzien. Tijdens de herziening is deze richtlijn niet alleen bijgewerkt met nieuwe kennis, maar ook inhoudelijk op belangrijke punten gewijzigd. Zo ligt er een groter accent op terugplaatsing ten opzichte van de vorige versie. De naam van de richtlijn is daarom aangepast naar: Richtlijn Uithuisplaatsing en terugplaatsing.

De focus ligt meer op het zo veel mogelijk thuis opgroeien, ook bij een (tijdelijke) uithuisplaatsing. Vanuit de nieuwe richtlijn:

- Zijn er nieuwe interventies opgenomen over het voorkomen van uithuisplaatsing.
- Is er een nieuw afwegingskader voor besluitvorming rond terugplaatsing.

- Bij de besluitvorming is in alle stappen extra aandacht voor het samen beslissen met ouder en kind.
- Worden de nadelen van een uithuisplaatsing beter belicht en het standpunt over het samen plaatsen van broertjes en zusjes is aangescherpt.
- Is er meer aandacht voor de inzet van het informele netwerk en sociale hulp bij de ondersteuning van ouders en kind.

De herziene richtlijn sluit goed aan op de visie van JBRR/WSS JB&JR. Onze gedragswetenschappers zijn volledig op de hoogte van de aangepaste richtlijn en hanteren deze bij de beoordeling van casuïstiek. Ook de jeugdbeschermers worden meegenomen in de gevolgen die deze richtlijn voor hun werkwijze heeft en waar nodig passen we interne processen aan. ◀

Preventie met gezag

Extra geld voor aanpak jonge aanwas criminaliteit in 15 gemeenten.

Georganiseerde misdaad heeft in diverse wijken in ons land een giftige uitwerking op de jeugd. Drugscriminelen rekruteren jongeren en dat begint soms al op de basisschool. Het ministerie van Justitie en Veiligheid investeert daarom jaarlijks € 82 miljoen om dat te stoppen. Het tijdsbestek is nog niet duidelijk, ook kan dit bedrag nog oplopen. In eerste instantie zijn er 15 gemeenten gevraagd plannen uit te werken voor wijken waar de risico's het grootst zijn dat jongeren doorgroeien in een criminele carrière. Rotterdam, Schiedam en Vlaardingen behoren tot die gemeenten.

Rotterdam ontvangt vanaf 2022 voor de komende 10 jaar ruim € 10 miljoen per jaar van het Rijk om jeugdcriminaliteit tegen te gaan. Dat bedrag is bedoeld voor Preventie: voorkomen dat jongeren zich op het criminele pad begeven en voor Gezag: criminele carrières in de kiem smoren. De gecertificeerde instellingen (JBRR en WSS JB&JR) hebben in de aanvraag van de gemeente Rotterdam (in samenwerking met de gemeente) een bedrag aangevraagd en toegekend gekregen. In samenspraak met de partners zullen de gecertificeerde instellingen de komende tijd de invulling van deze financiële middelen verder uitwerken. ◀

Jeugdreclassering in Verbinding

Vanaf november 2022 zetten landelijk de 13 gecertificeerde instellingen, die uitvoerder zijn van de jeugdreclasseringsmaatregelen in Nederland, zich gezamenlijk in voor het ontwikkelen en implementeren van een landelijk uniforme methodiek en menukaart voor jeugdreclassering. In het project 'Jeugdreclassering in verbinding' wordt samen- gewerkt met wetenschappers, professionals en cliënten, om het menu van maatregelen en de verschillende stromingen met bijbehorende werkwijzen van de jeugdreclassering door te ontwikkelen, te implementeren en te borgen in de praktijk. Zo kunnen de GI's de vaak kwetsbare jongeren – overal in Nederland – effectievere begeleiding (blijven) bieden, worden hun ontwikkelkansen en toekomstperspectief verbeterd en de veiligheidsrisico's voor slachtoffers, samenleving en voor henzelf gereduceerd.

Jeugdreclassering in Verbinding is volgens planning gestart. Het project bestaat uit twee fasen. In fase 1 'ontwikkeling uniforme methodiek, menukaart en opleiding' wordt de methodiek en de bijbehorende menukaart gerealiseerd. In fase 2 'implementatie en borging' worden alle jeugdreclasseringswerkers van de 13 GI's in Nederland opgeleid. Fase 1 zou lopen tot juni 2023. Er wordt uitgegaan van 6 maanden vertraging. Fase 2 zou lopen van juli 2023 tot september 2024, met dus mogelijk een uitloop van 6 maanden.

In het eerste kwartaal 2023 zijn er focusgroepen met professionals geweest. Er is veel informatie gekregen over wat werkzame elementen zijn, wat moet worden behouden, wat wordt er gemist en welke inzet bij welke jongeren juist meer of juist minder gedaan moet worden. In april 2023 zullen er focusgroepen gehouden worden met cliënten. ◀

Pilot Jong en Kansrijk!

Jong en Kansrijk! is een pilot in Rotterdam van de RvdK, JBRR en het KSCD waarbij diagnostiek naar de gehechtheid bij jonge kinderen wordt gedaan, om zo eerder passende hulp in te zetten die daardoor (naar verwachting) kortdurender van aard kan zijn. Door eerder effectief bij te sturen op een problematische gehechtheidsrelatie verminderen de gedragsproblemen bij de kinderen, vergoten de opvoedvaardigheden van ouders en verbetert de kwaliteit van de ouder-kind relatie. Beoogd wordt, door inzet van deze pilot, bij een IH-traject geen kinderbeschermingsmaatregel te hoeven inzetten of de duur van een maatregel te verkorten, of in geval van een maatregel om te buigen naar een traject van lichtere hulp en zwaardere zorg en hulpverlening af te wenden.

Aanvankelijk werden alleen gezinnen met een IH-traject benaderd. Van de 23 positief gescreende gezinnen kozen er echter slechts 4 voor deelname. Daarom is de doelgroep uitgebreid naar gezinnen met een (V)OTS-maatregel. Hiermee wordt beoogd in totaal 30 gezinnen te laten deelnemen. De pilot zal naar verwachting nog 1 à 1,5 jaar duren. ◀



2. KENNIS- EN SERVICECENTRUM VOOR DIAGNOSTIEK (KSCD)

Productie KSCD t/m Q1 2023

Product	Extra-polatie 2023	Begroting 2023	Totaal 2023	2021				2022				2023
				Q1	Q2	Q3	Q4	Q1	Q2	Q3	Q4	Q1
Beslissingsondersteunende diagnostiek	32	120	8	38	26	33	16	25	19	14	20	8
Intelligentieonderzoek	24	30	6	6	5	4	1	2	4	7	3	6
Instemmingsverklaring t.b.v. gesloten jeugdhulp	184	350	46	79	82	60	71	67	55	58	52	46

Tabel 2.1.1 Diagnostiek KSCD 2021, 2022 en 2023 t/m Q1

Prestaties KSCD t/m Q1 2023

KPI	2021				2022				2023
	Q1	Q2	Q3	Q4	Q1	Q2	Q3	Q4	Q1
Beslissingsondersteunend onderzoek < 90 dagen	13%	43%	42%	13%	10%	0%	7%	0%	13%
Doorlooptijd beslissingsondersteunend onderzoek	160	122	72	153	194	145	196	148	172

Tabel 2.1.2 KPI's KSCD 2021, 2022 en 2023 t/m Q1

Toelichting • Doorlooptijd is gemeten in kalenderdagen.





Analyse productie KSCD t/m Q1 2023

Beslissingsondersteunende onderzoeken betreffen onderzoeken in opdracht van de rechtbank en/of in opdracht van de jeugdbeschermer. Bij deze onderzoeken worden meestal alle gezinsleden betrokken en de resultaten worden benut voor ingrijpende besluitvorming, bijvoorbeeld uithuisplaatsingen of perspectiefbepalingen (kan een kind – op termijn – weer terug naar huis). Bij een substantieel percentage van het aantal beslissingsondersteunende onderzoeken is er sprake van een complexe scheidingszaak. Adviezen van het KSCD worden bijna altijd overgenomen door de rechtbank. Omdat de conclusie van het KSCD zulke ingrijpende gevolgen heeft, zijn de onderzoeken zeer zorgvuldig en uitgebreid. Het onderzoek start met een grondige dossieranalyse van alle stukken die (met toestemming van de ouders) worden aangeleverd door de jeugdbeschermer. Alle gezinsleden worden los van elkaar onderzocht, er zijn interactieobservaties op meerdere momenten en meerdere huisbezoeken. Zo is de conclusie niet gebaseerd op 1 enkele momentopname, maar op gedrag van ouders en kinderen gedurende langere tijd. Dit alles resulteert in een rapport van tussen de 50 en 100 pagina's met een stevige onderbouwing van het advies waar kinderrechtshouders hun besluit op kunnen baseren.

Het totaal aantal afgeronde beslissingsondersteunende onderzoeken in Q1 2023 is 8. Dat is fors minder dan de geraamde 30 per kwartaal (120 per jaar). In de eerste weken van april 2023 zijn

er 10 onderzoeken afgerond. De verwachting is dat in Q2 2023 in totaal 45 onderzoeken zijn afgerond. De onderproductie heeft verband met langdurige ziekte van een hoofdonderzoeker en vertrek van een onderzoeker (daling van de totale formatie met 20%). Per 1 februari 2023 is er een nieuwe postmaster onderzoeker aangesteld. De verwachting is dat zij vanaf Q4 2023 volledige productie kan draaien.

De productie van 120 per jaar kan pas gehaald worden als ook de zieke hoofdonderzoeker weer volledig gere-integreerd is.

Instemmingsverklaringen zijn wettelijk verplichte onderzoeken voor kinderen wanneer er sprake is van een gesloten plaatsing. De daling van de instemmingsverklaringen (ten opzichte van de raming) is een logisch gevolg van de sturing op minder plaatsingen in de gesloten jeugdzorg.

Een IQ-onderzoek is altijd onderdeel van een beslissingsondersteunend onderzoek. Ook doet het KSCD nog een klein aantal losse IQ-onderzoeken. Het KSCD voert deze onderzoeken alleen uit als er geen voorliggende instanties zijn die een IQ-onderzoek kunnen doen. In het geval van een IQ-onderzoek bij een kind laat de school vaak zelf een IQ-onderzoek uitvoeren wanneer er vermoedens zijn van een afwijkende intelligentie.



Analyse prestaties KSCD t/m Q1 2023

De doorlooptijd van onderzoeken stijgt naar 179 dagen. Dit wordt mede veroorzaakt door 1 onderzoek waarbij moeder zich op haar blokkeringsrecht heeft beroepen. In het blokkeringsrecht is opgenomen dat men het recht heeft om de uitslag van een (medisch) rapport niet door anderen te laten inzien. Daarmee wordt de kennisname door anderen van het onderzoek geblokkeerd. Door het blokkeringsrecht kan een cliënt zijn of haar privacy waarborgen. Men heeft het recht om eerst kennis te nemen van het (medisch) rapport. Daarna mag men beslissen of zij gebruik willen maken van het blokkeringsrecht.

Dit onderzoek was in augustus 2022 afgerond, d.w.z. het adviesgesprek is gehouden en de conceptrapportage was verzonden, maar door de procedure rondom het blokkeringsrecht is de definitieve rapportage pas in januari 2023 verstuurd. In de verantwoordingsrapportage van Q2 2023 zal, met terugwerkende kracht, de doorlooptijd van de onderzoeken vastgesteld worden aan de hand van de datum van het adviesgesprek. Het onderzoek is dan immers afgerond. De doorlooptijd wordt dan niet meer beïnvloed door blokkadeprocedures van ouders.

De wachttijd van een onderzoek bij het KSCD is nu gemiddeld 170 dagen. We streven ernaar om de zaken niet langer dan een half jaar op de wachtlijst te laten staan en dat lukt sinds Q4 2022. Zaken met kinderen onder de 4 jaar plaatsen we meteen bovenaan de wachtlijst. Voor jonge kinderen is een snelle perspectiefbepaling extra

belangrijk. Het lukt ons nu om alle zaken waar jonge kinderen bij betrokken zijn binnen 2 maanden op te pakken. Op dit moment (april 2023) bestaat de wachtlijst uit 1 gezin. We kunnen alle aanmeldingen nu binnen een maand starten. De cijfers in de verantwoordingsrapportage gaan echter over afgeronde onderzoeken. Dus hoe lang hebben de afgeronde onderzoeken op de wachtlijst gestaan. Dat maakt dat daling van de wachtlijst pas vanaf Q3 2023 te zien zal zijn in de cijfers.

Een goede ontwikkeling is dat het KSCD in 2022 voor het eerst rechtstreeks van de rechtbank Rotterdam een opdracht voor een onderzoek heeft gekregen. Normaliter geeft de rechtbank de GI de opdracht voor een onderzoek bij het KSCD. Zelf gaf de rechtbank altijd een opdracht aan het NIFP (onderdeel van het ministerie van Veiligheid en Justitie). Dat de rechtbank zelf de opdracht aan het KSCD geeft, laat zien dat zij vertrouwen hebben in de kwaliteit en de doorlooptijd bij het KSCD. De zitting van dit onderzoek is in november 2022. Het KSCD levert in deze constructie het onderzoek direct aan de rechtbank en adviseert dus de kinderrechter in plaats van de jeugdbeschermer. De doorlooptijd (zowel wachtlijst als onderzoek van deze onderzoeken) is hetzelfde als van de andere onderzoeken). In Q1 van 2023 is weer een opdracht van de rechtbank Rotterdam gekomen. Ditmaal in een procedure rondom gezag en omgang, waarin er geen kinderbeschermingsmaatregel is, maar de Raad voor de Kinderbescherming de verzoekende partij is.

Daarnaast worden bijna alle KSCD-onderzoekers nu opgeleid tot NIKA-practitioner. NIKA is een kortdurende gehechtheidsinterventie. Uit onderzoek blijkt dat de besluitvorming tot uithuisplaatsing betrouwbaarder wordt wanneer deze wordt gebaseerd op uitkomsten van een kortdurende gehechtheidsinterventie (Growing up Safely, Van der Asdonk, 2020). Wanneer dit traject is afgerond kunnen de onderzoekers ook de NIKA gebruiken ter onderbouwing van hun conclusies. De verwachting is dat dit traject in Q2 2023 afgerond is.



Ondersteuningsteam Toeslagenaffaire

Bij het Ondersteuningsteam Toeslagenaffaire van JBRR komen nog steeds nieuwe meldingen binnen. Dit sluit aan bij landelijke cijfers, waaruit blijkt dat verreweg de meeste gedupeerden in de regio Rotterdam wonen.

Het Ondersteuningsteam van JBRR kijkt samen met betrokken welke herstelmogelijkheden er zijn. De insteek zoals geformuleerd bij start wordt nog steeds gehanteerd:

- Een luisterend oor bieden aan gedupeerde ouders en kinderen.
- Helder krijgen welke vragen en mogelijkheden er zijn in elke specifieke situatie.
- Waar het kan en nodig is hulp bieden om deze mogelijkheden te realiseren. In ieder geval altijd: antwoord geven op de vraag die gesteld wordt.

Daarnaast gaan jeugdbeschermers in de zaken waarbij zij vermoeden dat er sprake is van de Toeslagenaffaire in gesprek over de Toeslagenaffaire en hebben zij met ouders besproken of er vragen zijn aan JBRR en/of het gemeentelijk steunpunt. Nog steeds wordt door jeugdbeschermers melding gemaakt van zaken waarbij (het vermoeden bestaat dat) sprake is van de Toeslagenaffaire. Het totaal aan zaken dat in beeld is bij het Ondersteuningsteam Toeslagenaffaire van JBRR bedraagt op dit moment 63.

Zowel JBRR als de Gemeente Rotterdam zijn te spreken over de prettige samenwerking rondom dit thema. ◀

WSS JB&JR: Betrokkenheid van vaders duurzaam versterken

Hoe bereik en betrek je vaders in een hulpverleningstraject? Waar loop je als professional in de praktijk tegenaan en wat lukt wel? Wat voor opvattingen hebben vaders over ouderschap ten opzichte van moeders? Hoe kan een professional een vader helpen om betrokken te zijn en blijven bij de opvoeding van zijn kind?

Met nieuw onderzoek, gefinancierd door ZonMW en in samenwerking met Trias Pedagogica, TOP Groep BV en Middin, hoopt Partners voor Jeugd we deze vragen te beantwoorden. Het doel van dit onderzoek is om kennis te ontwikkelen over hoe we de betrokkenheid van vaders in het gezin duurzaam kunnen bevorderen en versterken.

Betrokkenheid van vaders bevorderen en versterken is belangrijk, want in de praktijk van ondersteuning aan gezinnen van ouders met een LVB worden vaders nog te weinig betrokken. Vaders met LVB geven zelf ook aan dat ze zich buitengesloten voelen door hulpverleners van het gezin. We weten echter dat de betrokkenheid van vaders een positieve invloed heeft op de ontwikkeling van kinderen en op het gezinsfunctioneren. Het is daarom belangrijk dat hulpverleners de betrokkenheid van vaders in de opvoeding en bij het gezin stimuleren en bevorderen. ◀

Vakmanschap

‘Wij werken vanuit vakmanschap, lef én passie’ staat onder meer beschreven in onze missie. Een van de JBRR kernwaarden is dan ook: passie voor het vak. Binnen JBRR investeren we met het programma vakmanschap op de versterking, de erkenning én het zichtbaar maken van het vakmanschap van de jeugdbeschermer. Maar hoe ziet dat eruit in de praktijk? Lees hieronder één van de blogs die we dit eerste kwartaal 2023 hebben gedeeld.

Daan is al 9 jaar jeugdbeschermer bij JBRR en geeft – met toestemming van de betrokkenen – een kijkje in zijn werk.

De verhuishwagen toetert

Daar sta je dan. Voor de deur van het huis waar je met je moeder, broertjes en zusjes woont. De verhuishwagen toetert. Je moeder had eerder wel eens verteld dat ze erover dacht om naar België te verhuizen. Maar hoe concreet en serieus die plannen waren wisten we niet. Tot nu dan. De boodschap van je moeder is helder: ‘Je gaat mee naar België of je gaat naar een instelling.’ Dat je zo leuk in de buurt voetbalt, dat je hier je vrienden hebt, je bijbaantje en dat je in je eindexamenjaar zit, het doet er op dit moment blijkbaar niet toe.

Je kijkt naar je tweelingbroer. Wat doet hij? Zou hij ook denken aan hun vader? Die woont op Zuid

bij hun oma, zij heeft zorg nodig. Je halfzusje van 6 jaar woont daar ook nog. Hem maar bellen om te vragen of je daar mag blijven? Je twijfelt. Het contact is niet heel goed. Maar ja, wat moet je nou in België als je hele leven zich hier afspeelt?

Verre van ideaal

De situatie is verre van ideaal. Toch doet je vader de deur voor ons open. Niet veel later wonen jullie met z’n vieren in een driekamer benedenwoning op Zuid. Na meerdere huisbezoeken – met en zonder wijkteam – lijkt de situatie op eerste gezicht ‘goed genoeg’. Van je moeder mag je er blijven, ze geeft haar toestemming. Dat moet. Je vader heeft je immers wel erkend, maar heeft geen gezag en de laatste jaren niet voor je gezorgd. Een volgend probleem dient zich aan. De woning blijkt alleen op naam van je oma te staan en haar situatie verslechtert. Er is een plek vrijgekomen in een verpleeghuis, de opname is onvermijdelijk.

Je vader staat moedeloos voor me. De woningcorporatie heeft hem laten weten dat jullie binnen twee maanden de woning moeten verlaten. Je vader woont er te kort om er rechten aan te ontlenen. Hij kan geen hoofdhuurder worden, na twee maanden houdt het gewoon op. In mijn hoofd gaan alle alarmbellen af: ‘probleem!’

Lees verder op volgende pagina...



Vervolg van vorige pagina

Een alleenstaande vader zonder gezag en netwerk met twee minderjarige kinderen die op straat dreigt te komen. En dan? Centraal Onthaal? Twee minderjarigen in de opvang? Of ergens bankslapen? Ik schud mijn hoofd. Allemaal zeer onwenselijk – in vele opzichten.

Phronèsis: professionele moed en praktische wijsheid

Uit ervaring weet ik dat een woningcorporatie vaak niet zo wil meewerken, want: regels zijn regels. Toch recht ik mijn schouders. Er bestaat immers ook zoiets als professionele moed en praktische wijsheid. In vaktermen noem je dit phronèsis. Hiermee probeer je jouw eigen handelen en dat van anderen te sturen. Hoewel het formeel gezien niet mijn taak is, kan ik het er niet bij laten zitten.

Wat volgt zijn talloze gesprekken en telefoontjes. Uiteindelijk stuur ik een officiële brief aan de woningcorporatie waarin ik de situatie onder de aandacht breng. Ik maak het belang van de kinderen duidelijk: hun algehele ontwikkeling, de schoolgang in het examenjaar en de uitvoering van de jeugdreclasseringsmaatregel. Ook laat ik weten wat de algehele rompslomp plus kosten van een uithuiszetting met zich mee zou brengen. Ik vraag de woningcorporatie om met mij en het wijkteam bij deze vader en zijn kinderen langs te gaan. Ze stemmen in.

Kansloos?

Je vader doet open. In tranen vertelt hij hoe zijn leven er op dit moment uitziet en wat het voor zijn gezin zou betekenen als hij weg zou moeten uit de woning. Het raakt. Er worden afspraken gemaakt met het wijkteam en met mij over het verkrijgen van éénhoofdig gezag. Ook maken we afspraken over de financiële en praktische kant van de situatie. De woningcorporatie kan niks beloven, want regels zijn regels. Er zijn lange wachtlijsten voor huurwoningen. Daarbij, juridisch gezien is deze vader kansloos. Na twee weken komt er bericht van de woningcorporatie. Jullie mogen voor onbepaalde in deze woning blijven. Je kunt weer even rustig ademen. Voor nu.

Moreel vs. formeel

Hoe ik hierop terugkijk? Ik krijg er geen glimlach van op mijn gezicht. Wel het gevoel dat ik op dat moment het moreel juiste heb gedaan, terwijl het formeel niet in mijn takenpakket zit. Deze situatie leert mij weer dat je soms gewoon moet doen wat er op dat moment het belangrijkste is. Zeker als het gaat om zoiets basaal als het hebben van een dak boven je hoofd. Iets waarmee een hele hoop andere problemen op de korte én lange termijn worden voorkomen. ◀



3. TEAM ZORGBEMIDDELING (TZB)

3.1 NIEUWE ZORGAANVRAGEN SPECIALISTISCHE HULP

Het aantal nieuwe zorgvragen vanuit jeugd- beschermers is opnieuw gedaald. Dit is vooral te zien in de daling van de inzet crisis ambulante en de daling op B3. De verwachting is dat de daling op crisis ambulante zal continueren nu de toeleiding naar crisis anders is georganiseerd. Als een gezin al een lopend arrangement heeft, dan kan er niet via het F perceel crisis hulp worden ingezet, maar moet de zorgaanbieder zelf de crisis oplossen.

Aantal zorgaanvragen JBRR/WSS JB&JR specialistische hulp

Perceel	2021					2022					2023
	Q1	Q2	Q3	Q4	Totaal	Q1	Q2	Q3	Q4	Totaal	Q1
A (pleegzorg)	52	72	59	56	239	50	48	33	45	176	37
B1 (groep zonder behandeling)	9	8	11	14	42	6	10	10	7	33	6
B2 (gesloten jeugdhulp)	32	30	28	30	120	19	24	21	11	75	14
B3 (groep met behandeling)	60	63	65	52	240	58	52	43	45	198	34
B4 (besloten GGZ)	4	2	4	2	12	2	0	0	0	2	0
C1 (gezinshuis)	8	2	5	3	18	2	10	8	5	25	12
C2 (begeleid wonen)	23	13	11	9	56	8	14	7	12	41	13
C3 (beschermd wonen)	2	2	0	0	4	1	1	1	0	3	1
D (dagbehandeling)	35	24	25	24	108	25	21	33	24	103	22
E (ambulante)	222	163	159	208	752	193	186	134	198	711	196
F ambulante (crisis)	112	106	83	85	386	88	72	51	64	275	50
F 24-uurs (crisis)	49	70	69	49	237	50	65	51	58	224	50
F pleegzorg (crisis)	27	32	34	36	129	23	23	21	28	95	31
G (basis GGZ)	18	8	11	8	45	16	4	4	4	28	2
I (lokale hulp)	71	74	78	65	288	57	63	45	42	207	42
Totaal aanvragen	724	669	642	641	2.676	598	593	462	543	2.196	510

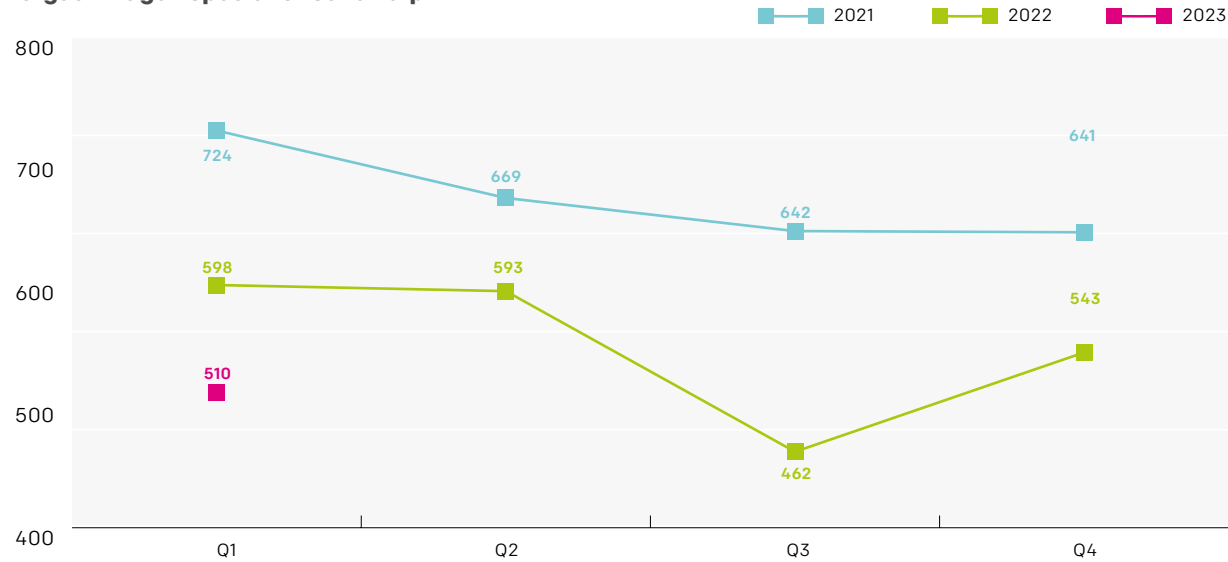
Tabel 3.1 Aantal zorgaanvragen JBRR/WSS JB&JR specialistische hulp 2021, 2022 en 2023 t/m Q1

Toelichting • De cijfers zijn gebaseerd op nieuwe arrangementen specialistische jeugdhulp (geen verleningen).

Een aangevraagd arrangement is anders dan de daadwerkelijke plaatsing, dit aantal komt nooit overeen.

3.2 CONSULTATIE EN ADVIES ZORGBEMIDDELING

Zorgaanvragen specialistische hulp



Grafiek 3.2 Regio Rijnmond: zorgaanvragen specialistische hulp 2021, 2022 en 2023 t/m Q1

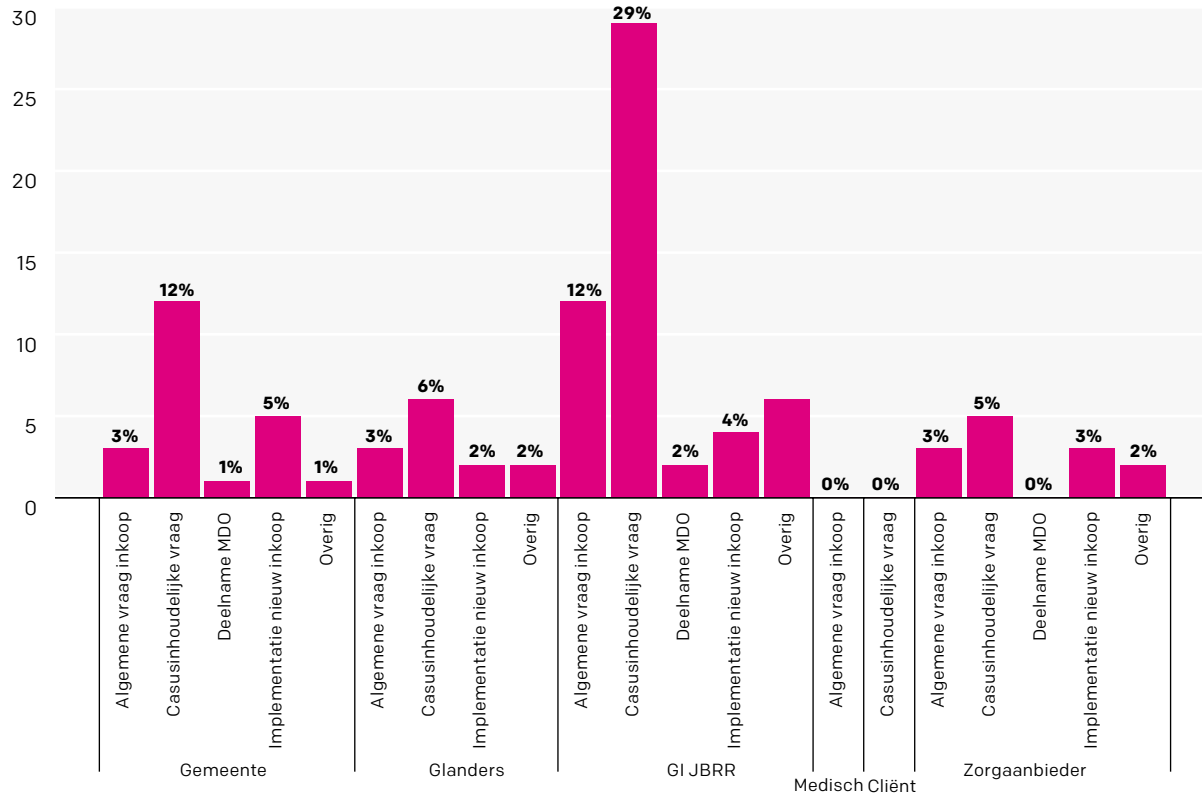
Consultatie en advies zorgbemiddeling

Sinds 2023 registreert Team Zorgbemiddeling de consultatie- en adviesvragen rondom zorgbemiddeling, zoals eerder met de GRJR is afgesproken. Hierbij wordt de route geregistreerd (hoe komt een zaak binnen; per mail, telefonisch of in persoon), wie de vraag stelt, welk soort vraag het betreft en welk vervolg/advies wordt gegeven (doorgeleiding naar zorgbemiddeling, eenmalige vraag of een doorgeleiding naar derden). In het eerste kwartaal zien we dat 47% van de

vragen uit de lokale teams komen. 52% van alle vragen zijn casusinhoudelijk. Daarnaast gaat 35% van de vragen over de inkoop, zowel in algemene zin, als vragen over de implementatie van de nieuwe inkoop. De meeste vragen zijn na één keer direct afgehandeld (58%).

De gemeenten (lokale teams, beleidsmedewerkers) stellen het meest een casusinhoudelijke vraag, dit geldt ook voor de GI's en zorgaanbieders. Medische verwijzers en cliënten stellen bijna nooit direct een vraag aan Team Zorgbemiddeling.





Grafiek 3.3 Consultatie & advies (zorgbemiddeling): Vraagsteller - soort vraag



3.3 AANVULLENDE WERKZAAMHEDEN TEAM ZORGBEMIDDELING

Realisatie aanvullende werkzaamheden

Periode	Totaal 2021	2022				Totaal 2022	Q1 2023
		Q1	Q2	Q3	Q4		
Zorgbemiddelingstafel	204	36	54	27	24	141	25
Toeleiding ASR + Forensische tafel E	38 + 174	4 + 52	2 + 64	6 + 60	6 + 44	18 + 220	11 + 52
Aantal gesloten plaatsingen JBRR/WSS JB&JR	85 + 27	14 + 7	14 + 5	13 + 9	7 + 1	48 + 22	10 + 7
Routeringspunt Complexe Echtscheiding	152	46	17	25	37	125	20
ZBT-E	170	29	23	11	12	75	13
ZBT-WE (wachlijsttafel perceel E)	-	21	48	33	38	140	53
Aantal bestellingen inc. WSS JB&JR	5.151	1.355	1.269	1.168	1.403	5.195	1.329
Aantal mailwisselingen bestelproces (wijkteam, backoffice, Gl's, ZA)	25.001	7.114	7.154	7.477	7.223	28.968	8.414

Tabel 3.4 Realisatie aanvullende werkzaamheden Team Zorgbemiddeling 2021, 2022 en 2023 t/m Q1

Zorgbemiddelingstafel

In het eerste kwartaal van 2023 is vooral merkbaar dat de nieuwe aanbestedingen per 01-01-2023 nog wat onduidelijkheden met zich meebrengen. Het nieuwe zorglandschap in de regio is in theorie dekkend, maar (nog) niet alle zorgaanbieders kunnen op alle percelen zorg leveren. Daarnaast blijft er terughoudendheid bij de zorgaanbieders om een niet-ingevoerde aanbieder in te zetten, ook als de zorg niet voor handen is binnen het ingevoerde aanbod. Tegelijkertijd wordt gezien dat de zorgaanbieders aan de zorgbemiddelingstafel actief meedenken per casus om tot een oplossing te komen. En overstijgend hebben de zorgaanbieders in samenwerking met JBRR een project gestart om

te komen tot een dekkend en toekomstbestendig zorglandschap. Er zijn 27 nieuwe zaken geagendeerd geweest aan de zorgbemiddelingstafel, waarvan er 18 zaken zijn waarbij er geen jeugdbeschermingsmaatregel is. We zien dat het aantal casuïstiek dat wordt besproken aan de zorgbemiddelingstafel waarbij het lokale team betrokken is toeneemt.

Forensische zorg

De inzet van forensische zorg valt per 2023 onder de prestatieaanbieders. De toeleiding via de forensische tafel is hetzelfde gebleven als voorgaande jaren, we zien ook geen daling of stijging in het aantal zaken. De samenwerking tussen de zorgaanbieders onderling is positief te noemen.

De inhoud van de tafel is leidend en bij gelijksoortig aanbod is de wachlijst doorslaggevend. We zien steeds vaker combinaties tussen twee zorgaanbieders, waarbij zij elkaar aanvullen op het aanbod maar ook in overbrugging van de wachlijst. In dit kwartaal zijn er 52 zaken geagendeerd aan de forensische tafel. Wat betreft de toeleiding van de ASR doelgroep merken we nog steeds dat dit moeizaam gaat. Dit heeft ook te maken met de verschuiving van taken van zorgaanbieders en de bijbehorende gunning. Doordat er nog geen vaste afspraken zijn rondom het budget, kost het veel tijd om jongeren geplaatst te krijgen. Zorgbemiddeling is veelal bezig met discussies rondom het budget.

Gesloten jeugdzorg

JBRR: Er zijn in totaal door JBRR 10 plaatsingen gedaan. Het traject om jongeren snel op de meest passende plek te plaatsen heeft door de schaarste van plekken gezorgd voor langere wachttijden. Het kan soms dagen duren voordat een jongere daadwerkelijk geplaatst wordt in de gesloten jeugdzorg. Wat opvalt, is dat van de 10 plaatsingen er 9 jeugdigen vanuit een voorziening worden geplaatst. Als het zorgaanbod in de open jeugdzorg meer passend is voor deze doelgroep, dan verwachten we dat we nog iets zullen dalen in het totaal aantal plaatsingen in de gesloten jeugdzorg.

WSS JB&JR: WSS JB&JR heeft haar eigen toeleiding naar gesloten jeugdzorg. In Q1 2023 is er sprake geweest van 7 plaatsingen. Vanuit WSS JB&JR merken we dat het in de regio ontbreekt aan een 3-milieu voorziening voor jeugdigen met een LVB. Veel jeugdigen met een machtiging gesloten jeugdhulp verblijven in Schakenbosch in Leidschendam. Het lukt om een goede bezoekenregeling met het netwerk te organiseren en jeugdigen scholing te laten volgen. Ook WSS JB&JR zou een daling verwachten van gesloten plaatsingen, als het aanbod in de regio Rijnmond passend zou zijn voor de LVB doelgroep. Als er nu een 3-milieu voorziening nodig is, dienen we uit te kijken naar het oosten van het land, Pluryn. Het reizen van en naar deze zorgaanbieder overvraagt ouder(s) en jeugdigen veelal qua vermogen, maar ook qua financiële middelen hiertoe. Bovendien is ons beleid om kinderen regionaal te plaatsen.

In Q1 2023 is er sprake geweest van 1 vrijwillig gesloten plaatsing (jeugdige uit Gemeente Rotterdam).

Arrangementen / mailwisselingen / bestelproces

Er komen bij Team Zorgbemiddeling dagelijks tientallen vragen binnen over de nieuwe inkoop en de bijbehorende veranderingen. Er zijn veel zaken nog onduidelijk, waaronder de maatwerkcontracten, buitenregionale plaatsingen, afwegingskader, samenloop van arrangementen, proces flex-aanbieder, regels en afspraken welke zorg wel of niet kan worden ingezet. De verwachting is dat dit de komende maanden niet minder zal worden zolang er over deze processen in de keten nog onduidelijkheid bestaat.

Routeringspunt uniform hulpaanbod (UHA)

In het eerste kwartaal van 2023 zijn er 20 zaken gemeld bij het routeringspunt. Deze zaken zijn als volgt verwezen:

- 12 zaken naar ouderschapsbemiddeling;
- 8 zaken naar omgangsbegeleiding.

De zaken die vanuit de MVS gemeenten binnenkomen, worden naar de rechtbank teruggestuurd. Het is onduidelijk wat hierover de afspraken zijn tussen MVS en de rechtbank. Wel merken we dat producten (nog) niet gecontracteerd zijn bij de MVS.

Perceel E: ZBT-E + Wachttijstbemiddeling E

ZBT-E (ook wel Spoed E) Afgelopen kwartaal zijn er geregeld tafels niet doorgedaan vanwege geen inbreng. In totaal zijn er 13 zaken besproken. Het lukt een aantal spoedpoli's om zaken intern door te zetten.

Wachttijstbemiddeling E (WE) Afgelopen kwartaal zien we een toename van de wachttijst. Het valt bij de wachttijstbemiddeling op dat voornamelijk Youz zaken inbrengt. Incidenteel brengt een andere aanbieder wel eens een casus in.

Yulius en De Hoop hebben een substantieel kortere wachttijd dan Youz, dus binnen de SGGZ is er ruimte om casuïstiek van elkaar over te nemen. Dat werkt goed.

Er kunnen regelmatig zaken door naar de basis GGZ, het is daarom belangrijk dat de betrokken gemeenten aan de tafel vertegenwoordigd zijn.

Door de nieuwe inkoop kregen we te maken met een andere vertegenwoordiging aan de tafel. Op dit moment zijn nog niet alle systeemaanbieders aan de tafel vertegenwoordigd, dit is met de GRJR en betrokken aanbieders besproken en we hopen op korte termijn compleet te zijn.



3.4 JEUGDIGEN DIE WACHTEN OP ZORG

Vanaf 2022 hebben we maandelijks in beeld gebracht hoeveel jeugdigen met een maatregel wachten zijn op zorg. Daarbij hebben we onderscheid gemaakt tussen jeugdigen die korter of langer wachten dan 3 maanden.

De resultaten vanuit JBRR komen uit het cliënten-dossier en bij WSS JB&JR is dit op basis van uitvraag bij de jeugdbeschermers. Qua betrouwbaarheid hebben we het afgelopen jaar meerdere keren genoemd dat dit foutgevoelig is.

In samenspraak met de GRJR nemen we toch deze gegevens op in deze Verantwoordingsrapportage, met dit voorbehoud ten aanzien van de validiteit van de gegevens.

Jeugdigen met een maatregel die wachten op zorg (arrangementen waarvan de zorg nog niet gestart is), op basis van gegevens van JBRR, WSS/JB&JR en LJ&R:

Peildatum	Langer dan 3 maanden	Korter dan 3 maanden	Totaal wachtenden
Peildatum: 2-04-2022	65	87	152
Peildatum: 2-07-2022	80	76	156
Peildatum: 2-10-2022	75	52	127
Peildatum: 2-01-2023	46	82	128
Peildatum: 2-04-2023*	42	73	115

*) Bij de peildatum van 2-04-2023 zijn alleen de cijfers van JBRR en WSS JB&JR meegenomen

Tabel 3.5 Jeugdigen met een maatregel die wachten op zorg (arrangementen waarvan de zorg nog niet gestart is), op basis van gegevens van JBRR, WSS JB&JR en LJ&R

De wachtlijst van jeugdigen die wachten op zorg staat voortdurend op de zorglandschapstafels en de andere overleggen met de systeemaanbieders en de GRJR geagendeerd. Vanuit de nieuwe inkoop is het idee dat we een dekkend zorglandschap hebben, in de praktijk betekent dit niet dat er geen wachtlijsten zijn. De jeugdigen die wachten op zorg zitten vaak al wel in zorg, maar wachten op een andere plek of zorg. We zien weer een toename op perceel E, met name bij Yulius. Vanuit het JORR is afgesproken dat we hier opnieuw een plan voor maken samen met de zorgaanbieders. Dit wordt vervolgens via de wachtlijstbemiddeling E geagendeerd.




Perceel	2-04 2022	2-07 2022	2-10 2022	2-01 2023	2-04 2023
A	3	4	2	4	0
A+E	0	0	2	0	0
B1	0	1	0	1	0
B2	3	1	0	0	0
B3	1	0	0	0	5
B4	0	0	0	0	0
C1	1	2	1	1	1
C1+E	1	1	0	0	0
C2	1	1	1	0	1
D	1	2	2	1	1
E	42	46	34	28	32
G	3	3	3	0	0
I	9	6	2	1	2
Onbekend	0	0	0	3	0
Eindtotaal	65	67	47	39	42

Tabel 3.6 Aantal JBRR-jeugdigen op wachtlijst (langer dan 3 maanden) per perceel

Perceel	2-07 2022	2-10 2022	2-01 2023	2-04 2023
A	2	3	10	7
A+D	0	1	0	0
A+E	3	0	1	1
A+I	0	0	0	0
B1	2	1	1	0
B2	2	3	0	0
B3	4	2	6	3
B4	0	0	0	0
C1	0	0	1	0
C1+E	0	0	0	0
C2	1	0	5	2
C4	0	0	0	0
D	3	1	5	2
E	42	22	43	48
G	3	0	0	0
I	6	4	6	1
Onbekend	1	5	4	9
Eindtotaal	69	42	82	73

(Peildatum 2-04-2022 ontbreekt, omdat we op dat moment deze registratie nog niet deden)

Tabel 3.7 Aantal JBRR-jeugdigen op wachtlijst (korter dan 3 maanden) per perceel



Toekomstscenario Kind – en Gezinsbescherming

De klantreis in de proeftuin begint steeds meer vorm te krijgen. De praktijkgroepen zijn gestart met het oppakken van concrete casuïstiek. Met deze casussen worden onderdelen van de klantreis “beproefd” op de onderdelen ‘integrale analyse’ en ‘aanpak dreigende criminele ontwikkeling’ (Ridderkerk) en ‘integrale analyse’ en ‘veiligheidskaart’ (IJsselmonde-Zuid). Betrokken professionals werken met elkaar samen en komen met regelmaat bijeen. De concretisering in de praktijkgroep is een goede ontwikkeling; wij hopen dit met de partners te kunnen continueren. Hier zal de komende maanden besluitvorming op plaatsvinden in samenspraak met diverse gemeenten. Tevens is het goed om te constateren dat de diverse ketens HGKM en Jeugd steeds dichterbij elkaar komen binnen de Proeftuin. Ondanks de onzekerheden in het proces is er vertrouwen dat dit samen met de partners binnen de regio op een constructieve manier vormgegeven kan gaan worden. ◀

WSS JB&JR: Jeugdbescherming in De Publieke Tribune

Op 11 maart 2023 mocht collega WSS JB&JR gedragswetenschapper Patricia Bakker aanschuiven bij De Publieke Tribune op NPO Radio 1 om te praten over de jeugdbescherming. Zij was samen met collega’s van Jeugdbescherming West en Jeugdbescherming Gelderland uitgenodigd om haar ervaringen te delen over de systeempijnen waar jeugdzorgwerkers tegenaan lopen en de maatschappelijke kritiek waar je als professional mee te maken krijgt. Een waardevol gesprek waarin collega’s de kans kregen om hún verhaal te delen. Wat houdt ons vak nu echt in en waarom doen we wat we doen? Wat ons betreft een mooie kans om op een constructieve manier bij te dragen aan het publieke debat over de jeugdzorg. ◀

WSS JB&JR: Jeugdreclassering in de Telegraaf

Op 11 maart 2023 stond er een spread in de Telegraaf, betreffende de jeugdbescherming, zie [De-moeizame-weg-naar-het-rechte-pad](#). Dit is gerealiseerd door de WSS JB&JR in samenwerking met Saskia Belleman (De Telegraaf). Hierin komen de mooie, evenals de lastige kanten van de jeugdreclassering voorbij. Maar bovenal blijkt dat ‘jeugdreclasserders onmisbare stuurlied zijn voor jeugdige criminelen tijdens hun zoektocht naar herstel’. Een mooie manier om te laten zien hoe wij ons inzetten voor de meest kwetsbare jeugd in onze samenleving! ◀



4. ZIEKTEVERZUIM + IN- EN UITSTROOM MEDEWERKERS

	Q1 2022	Q2 2022	Q3 2022	Q4 2022	Q1 2023
Verzuimcijfers JBRR (over gehele organisatie, dus waaronder primair proces)	10,8%	10,30%	11,46%	13,27%	13,84%
Verzuimcijfers WSS JB&JR – regio Rijnmond (betreffende primair proces)	1,13%	1,61%	3,21%	4,19%	5,3%
Verloop JBRR – aantal personen (over gehele organisatie, dus waaronder primair proces)	Instream: 10 Uitstroom: 28	Instream: 8 Uitstroom: 18	Instream: 9 Uitstroom: 28	Instream: 10 Uitstroom: 23	Instream: 23 Uitstroom: 17
Verloop WSS JB&JR – regio Rijnmond – aantal personen (betreffende primair proces)	Instream: 4 Uitstroom: 4	Instream: 0 Uitstroom: 8	Instream: 3 Uitstroom: 6	Instream: 1 Uitstroom: 0	Instream: 3 Uitstroom: 7

Tabel 4.1. Ziekteverzuim + in- en uitstroom medewerkers JBRR/WSS JB&JR 2022 en 2023 t/m Q1

Toelichting • Bovenstaande aantallen betreffen bij JBRR aantallen genomen over de gehele organisatie, niet uitsluitend het primair proces. Bij WSS JB&JR betreffen het wel aantallen betreffende alleen het primair proces (jeugdbeschermers, gedragswetenschappers en gebiedsmanagers), omdat andere functies landelijk werken. De norm voor verzuim staat bij JBRR op 7%, bij WSS JB&JR op 6% (zowel landelijk als voor de regio Rijnmond). Deze normen zijn gebaseerd op het sectorgemiddelde en het historisch verzuim binnen de organisaties. Eén van de speerpunten is de vervanging van (dure) externe inhuur door het in dienst nemen van personeel.

Sommige staffuncties worden niet vervangen en ook in primair proces worden niet 1:1 vacatures opengesteld in verband met afname van de productie.



JBRR: toelichting ziekteverzuim/verloop medewerkers

Ziekteverzuim In Q1 van 2023 zien we een stijging van het ziekteverzuim ten opzichte van Q4 2022. Hieraan ligt de forse griepgolf van afgelopen winter ten grondslag. In de onderliggende maandcijfers zien we wel gedurende het eerste kwartaal al een daling van het langdurige verzuim. Sinds maart 2023 is een daling te zien in het totaalpercentage die we over de hele linie van kortdurend, midden-lang en lang verzuim terugzien.

De daling van het structurele ziekteverzuim hangt samen met de blijvende sturing en begeleiding door alle partijen. De afdeling HRM is sinds februari 2023 weer volledig op sterkte. Daarnaast is de afstemming met de arbodienst verder verbeterd en zijn alle oudere dossiers in beeld en actief in behandeling. Er heeft eind maart 2023 in het ziekteverzuim-systeem een verplichte training plaatsgevonden voor alle managers en er is gelegenheid geboden om een 1-op-1 afspraak te hebben waar door sommige managers gebruik van is gemaakt. Daarnaast is er meer aandacht en ruimte gegeven aan preventieve consulten, wat de komende maanden zal worden geïntensiveerd.

Er is gestart met eens per 2 weken bedrijfsarts-consulten op kantoor (eerder was dit alleen op locatie van de bedrijfsarts) waardoor met managers en medewerkers sneller en gemakkelijker afstemming kan plaatsvinden. Later in april 2023 zullen sociaal medische overleggen o.b.v. een

thema worden georganiseerd waarbij anonieme casuïstiek zal worden besproken om advies en tips te verkrijgen.

Werving In Q1 2023 heeft werving op het primair proces op een lager pitje gestaan waarbij op internet wel altijd enige vacatures daarbinnen zijn vermeld gebleven. Wel zijn er vijf zij-instromers geworven met behulp van de subsidiegelden die het ministerie van JenV beschikbaar heeft gesteld. Hiernaast zijn enkele oud-medewerkers weer teruggekeerd als jeugdbeschermer.

Voor de ondersteunende diensten zijn, omwille van de continuïteit, enkele externe specialisten aangetrokken waarvan sommigen met hun expertise snel kunnen bijdragen aan verbeteringen in processen.

De werving in april 2023 voor het primair proces zal actiever worden om op de huidige formatiesterkte in FTE te blijven. De wervingsprocedure wordt de komende maanden gedigitaliseerd wat voor kandidaten een actuelere beleving geeft. In Q1 2023 is een netto instroom van medewerkers gerealiseerd.

WSS JB&JR: toelichting ziekteverzuim/verloop medewerkers

Het verzuim alsook het verloop medewerkers is in Q1 2023 gestegen t.o.v. Q4 2022. WSS JB&JR heeft in Q1 2023 4 medewerkers uitstroom gehad naar de zorgaanbieder E25. De verzuimcijfers lopen iets op, doordat het aantal jeugdbeschermers in dienst iets

is afgenomen in Q1 2023. Er zijn geen (langdurige) nieuwe zieken bijgekomen, maar de langdurige zieken zijn in Q1 2023 ook niet een percentage (deels of geheel) beter gemeld.



Diverse foto's met bijschrift

Minister Weerwind en staatssecretaris Van Ooijen

Onze jeugdbeschermer Jane en zorgbemiddelaar Kirsten in gesprek met minister voor Rechtsbescherming Weerwind en staatssecretaris van Volksgezondheid, Welzijn en Sport Van Ooijen. Het gesprek vond plaats tijdens een werkbezoek dat de bewindslieden brachten bij het [Dushi huis](#), een woonplek voor kinderen en jongeren die niet meer thuis kunnen wonen in Den Haag.



Hartenhuis Award

De Week van het Vergeten Kind en de uitreiking van de [Hartenhuis Award](#) aan een van onze jeugdbeschermers.



Wethouder Ronald Buijt

Wethouder Zorg, Ouderen en Jeugdzorg van Gemeente Rotterdam Ronald Buijt kwam langs bij JBRR. Tijdens dit werkbezoek hebben we iets kunnen laten zien van de weg die onze cliënten afleggen, ons werk en onze kennis en expertise. Er is gesproken over de complexiteit van diverse uitdagingen waar de jeugdbescherming op dit moment voor staat. Natuurlijk kwam ook de samenwerking tussen JBRR en de Gemeente Rotterdam aan bod.

Ronald Buijt: "Bij JBRR wordt waardevol werk gedaan. Er wordt heel direct een positief verschil gemaakt in het leven van kinderen, jongeren en gezinnen. Ik zou willen dat dit meer zichtbaar wordt, zodat er meer mensen enthousiast worden om dit belangrijke vak uit te oefenen."

'Kijkje in de keuken' bij JBRR

Zo'n vijftien ketenpartners bestaande uit professionals vanuit de lokale teams, zorgaanbieders, beleidsambtenaren, de rechtbank en een wethouder gingen deze dag in gesprek met onze collega's en Cliënten- en Jongerenraad.



William Schrikker
**Jeugdbescherming
& Jeugdreclassering**



[< naar de inhoudsopgave](#)
[naar de bijlage >](#)

Jeugdbescherming Rotterdam Rijnmond
Dynamostraat 16, 3083 AK Rotterdam
010 233 00 00 • info@jbrr.nl • www.jbrr.nl

**jeugdbescherming
rotterdam
rijmond**

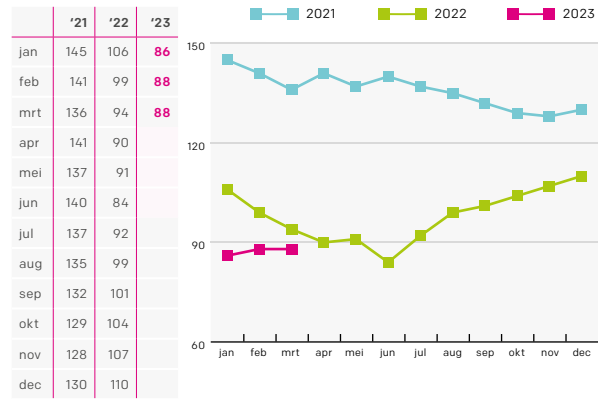
SAMEN VOOR HET KIND.

BIJLAGE 1 **PRODUCTIECIJFERS PER (SUB-)GEMEENTE IN BEELD**

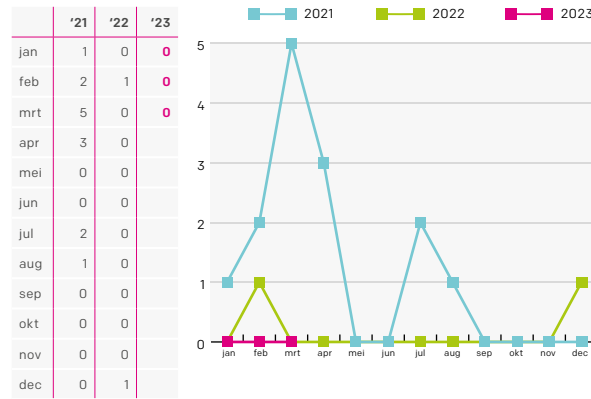


PRODUCTIECIJFERS IN BEELD | VOORNE AAN ZEE | GOEREE-OVERFLAKKEE | NISSEWAARD

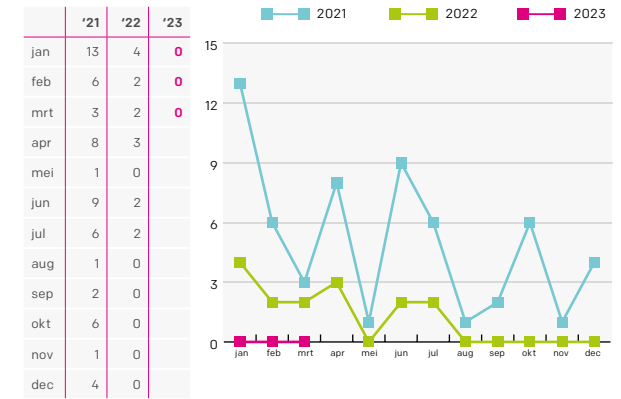
Product: OTS/Voogdij/JR/Samenloop



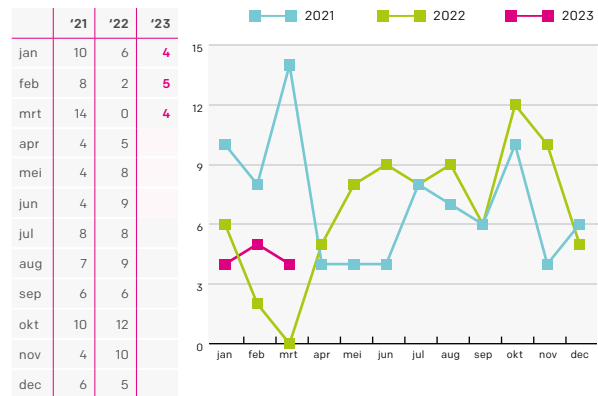
Product: Drang met/zonder VTO



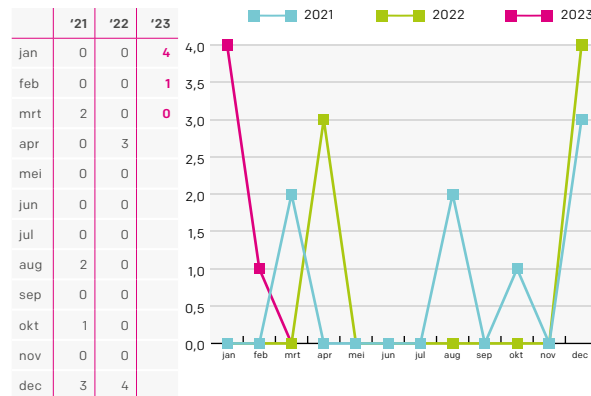
Product: Verlengde drang



Product: Crisisinterventies

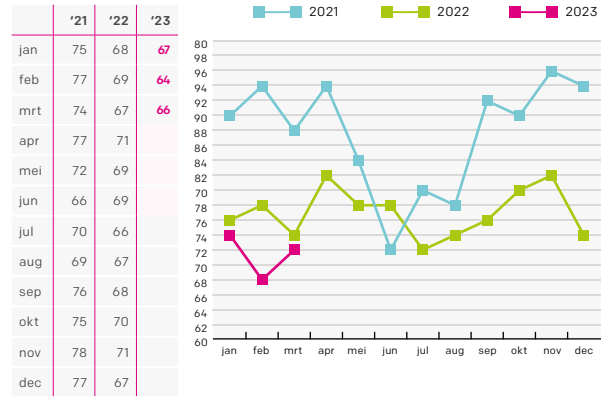


Product: Huisverboden

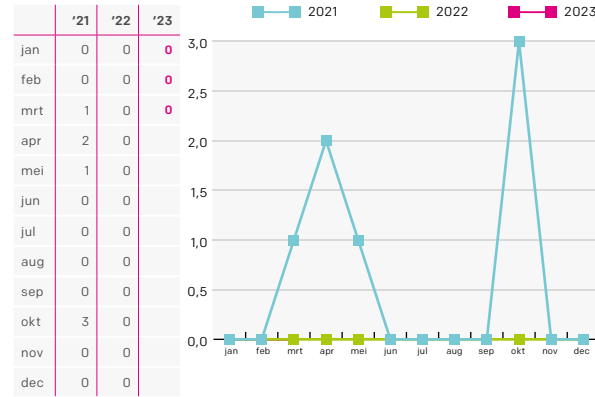


PRODUCTIECIJFERS IN BEELD | VOORNE AAN ZEE | GOEREE-OVERFLAKKEE | NISSEWAARD

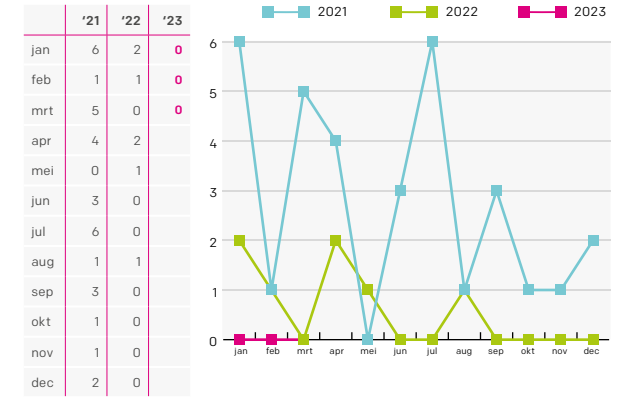
Product: OTS/Voogdij/JR/Samenloop



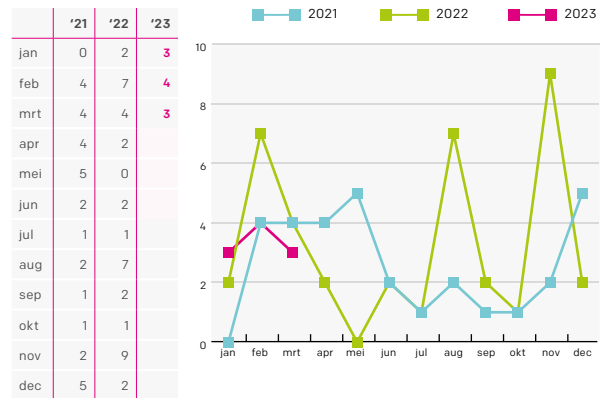
Product: Drang met/zonder VTO



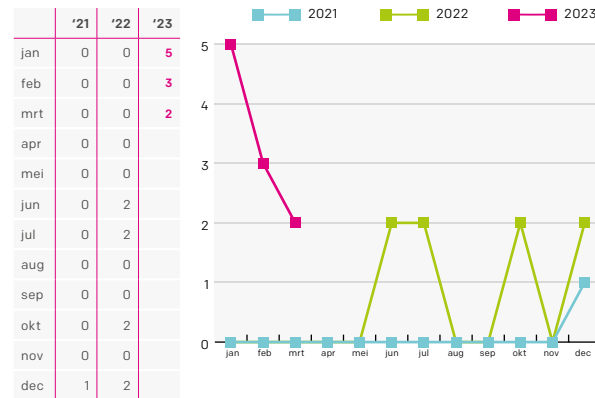
Product: Verlengde drang



Product: Crisisinterventies

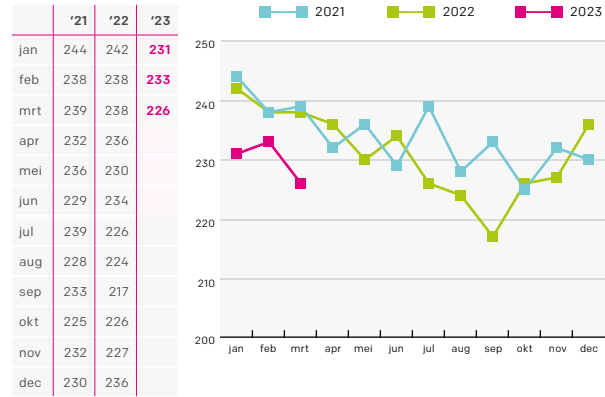


Product: Huisverboden

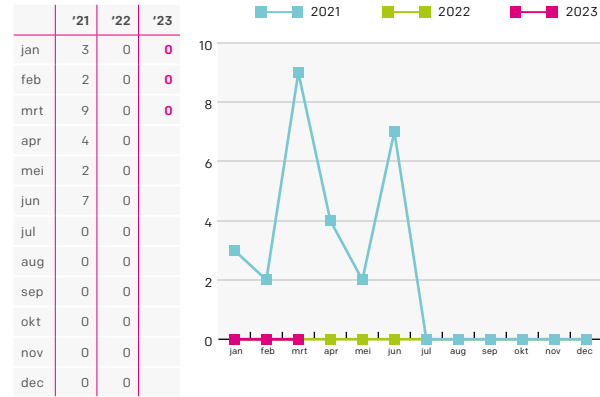


PRODUCTIECIJFERS IN BEELD | VOORNE AAN ZEE | GOEREE-OVERFLAKKEE | NISSEWAARD

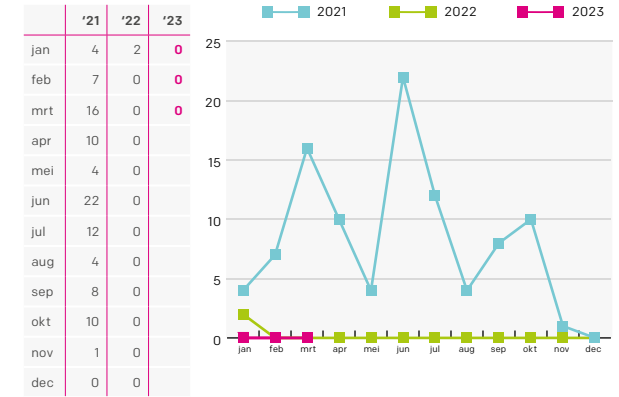
Product: OTS/Voogdij/JR/Samenloop



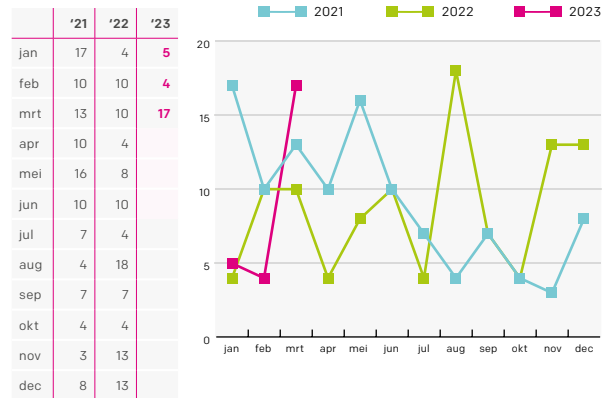
Product: Drang met/zonder VTO



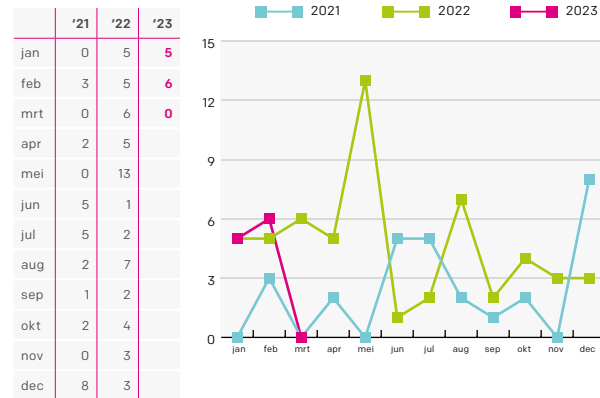
Product: Verlengde drang



Product: Crisisinterventies

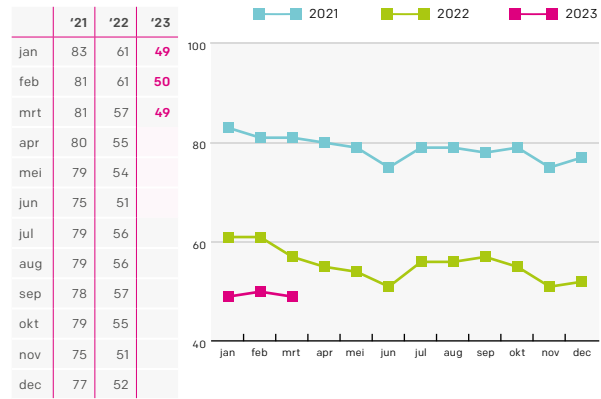


Product: Huisverboden

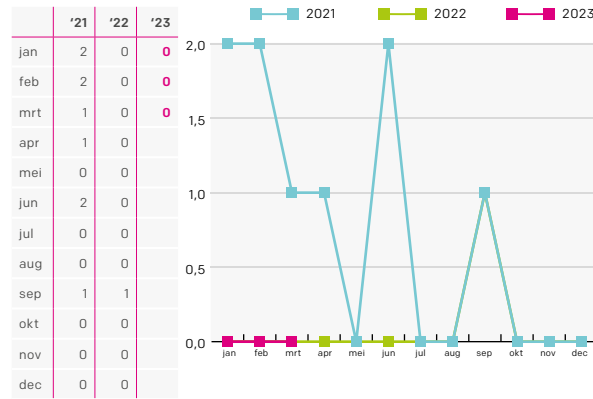


PRODUCTIECIJFERS IN BEELD | MAASSLUIS | VLAARDINGEN | SCHIEDAM

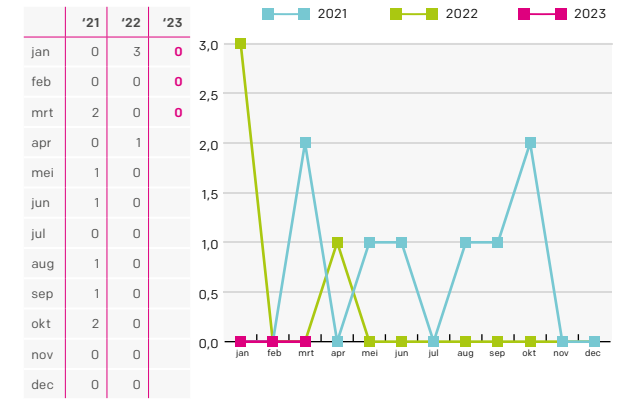
Product: OTS/Voogdij/JR/Samenloop



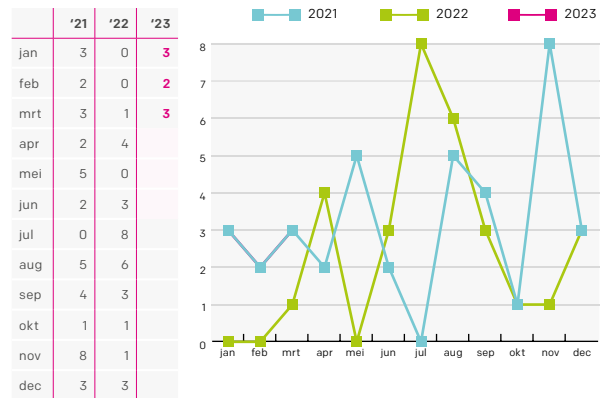
Product: Drang met/zonder VTO



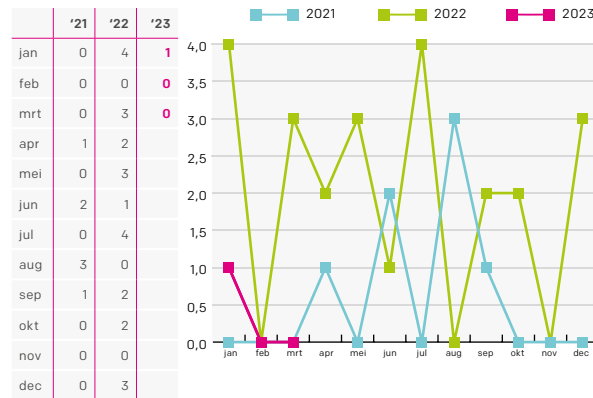
Product: Verlengde drang



Product: Crisisinterventies

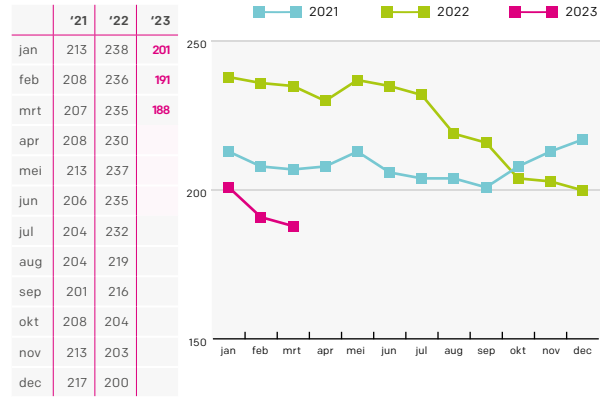


Product: Huisverboden

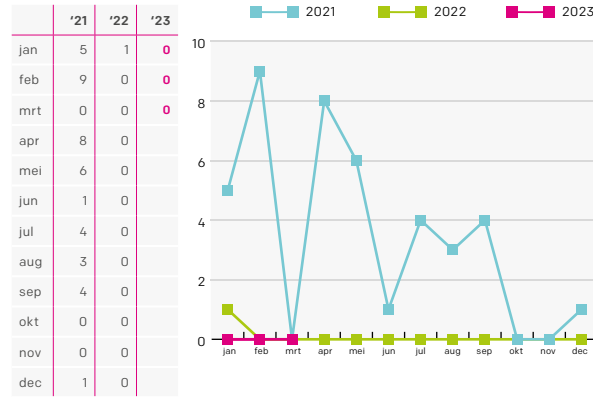


PRODUCTIECIJFERS IN BEELD | MAASSLUIS | VLAARDINGEN | SCHIEDAM

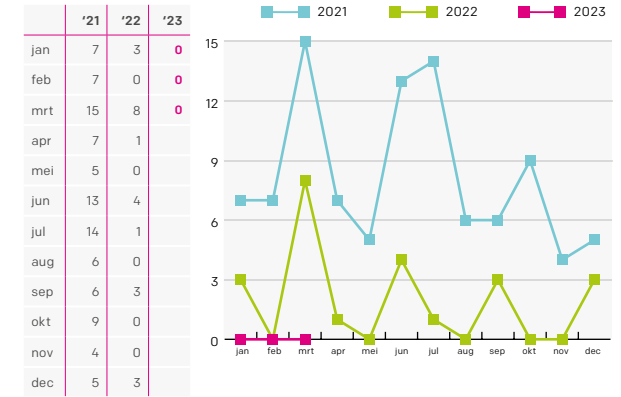
Product: OTS/Voogdij/JR/Samenloop



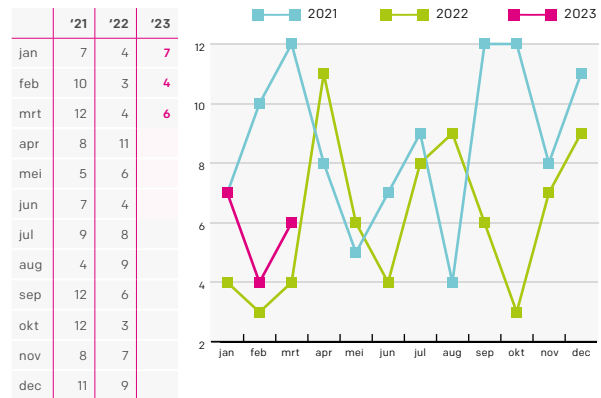
Product: Drang met/zonder VTO



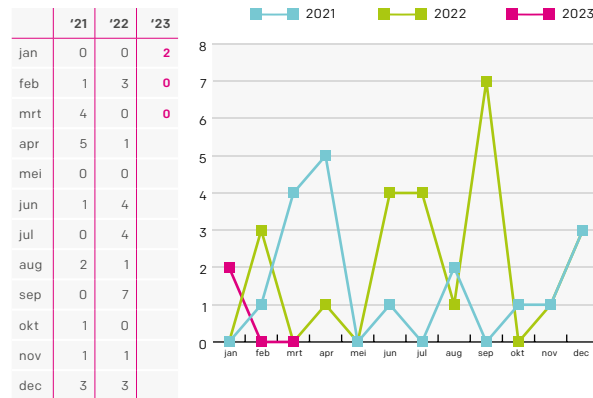
Product: Verlengde drang



Product: Crisisinterventies

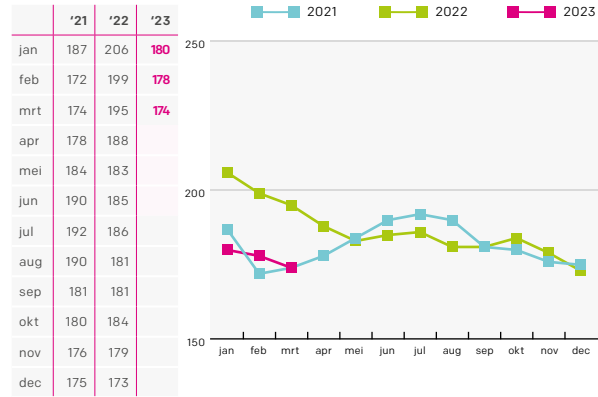


Product: Huisverboden

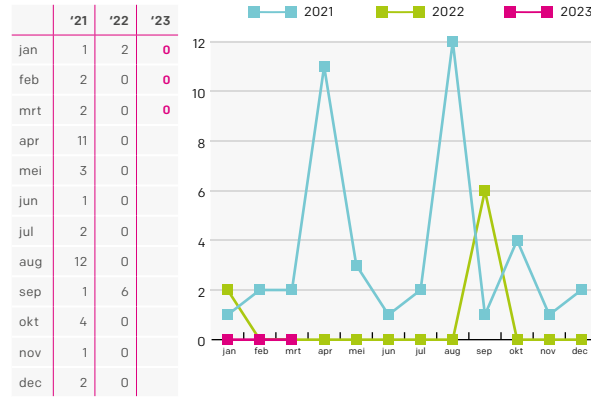


PRODUCTIECIJFERS IN BEELD | MAASSLUIS | VLAARDINGEN | SCHIEDAM

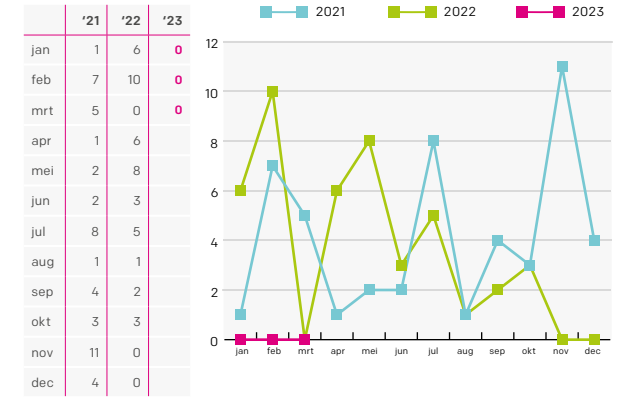
Product: OTS/Voogdij/JR/Samenloop



Product: Drang met/zonder VTO

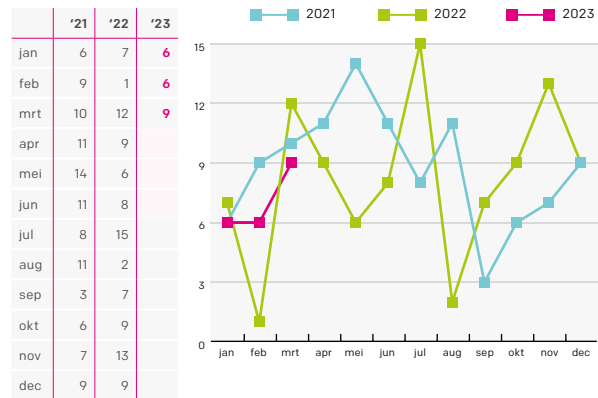


Product: Verlengde drang

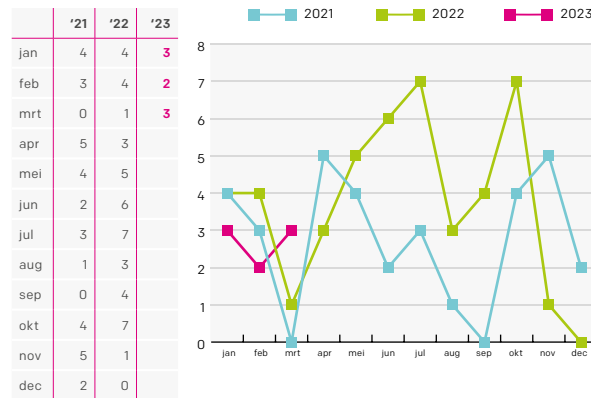


47

Product: Crisisinterventies

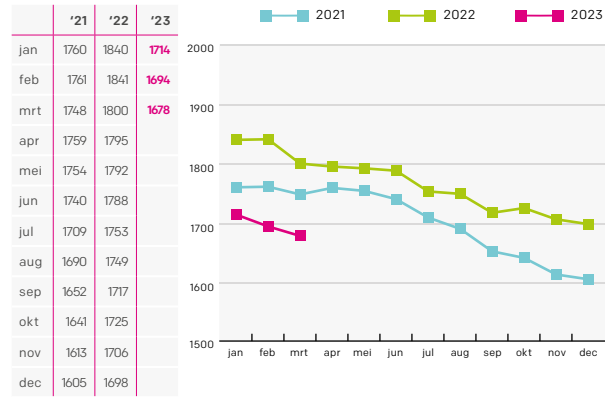


Product: Huisverboden

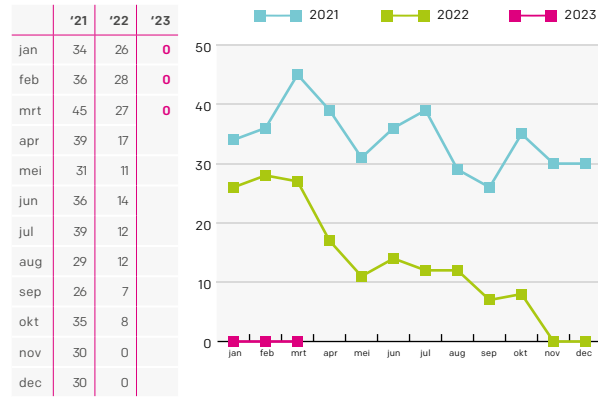


PRODUCTIECIJFERS IN BEELD | ROTTERDAM

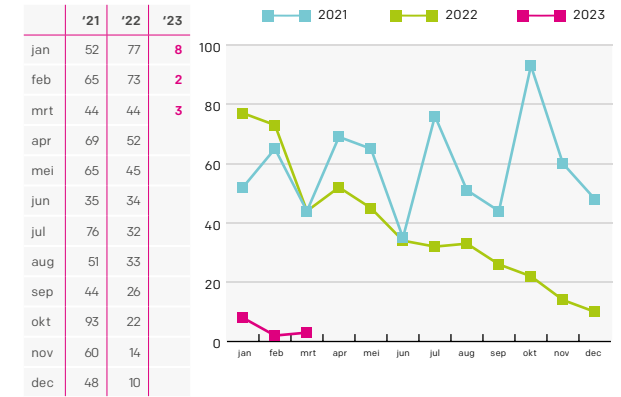
Product: OTS/Voogdij/JR/Samenloop



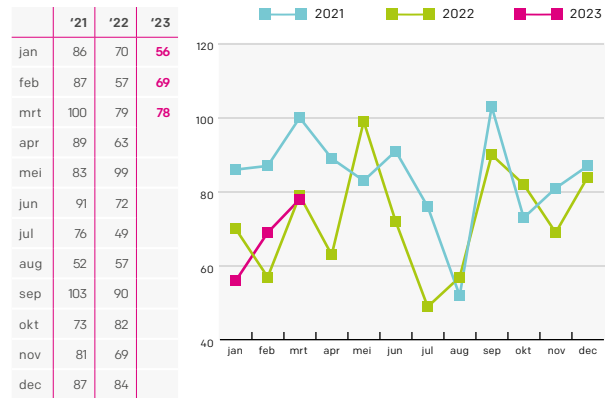
Product: Drang met/zonder VTO



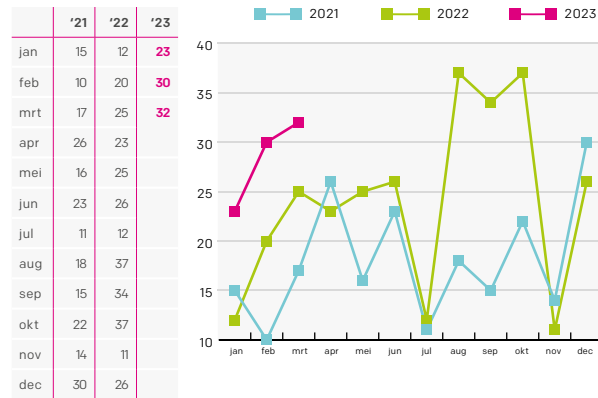
Product: Verlengde drang



Product: Crisisinterventies

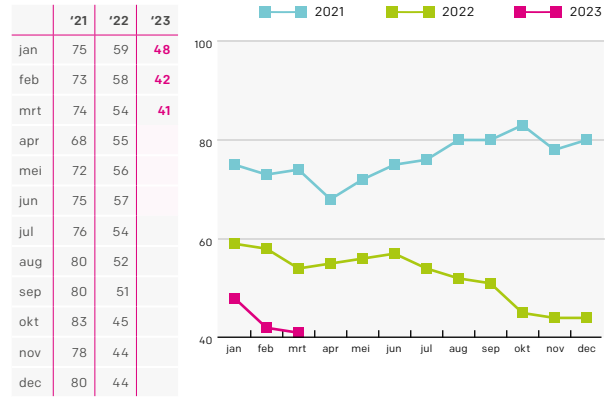


Product: Huisverboden

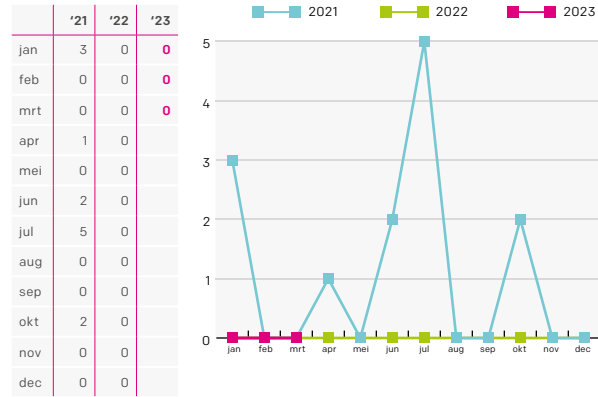


PRODUCTIECIJFERS IN BEELD | LANSINGERLAND | CAPELLE AAN DEN IJSSEL | KRIMPEN AAN DEN IJSSEL

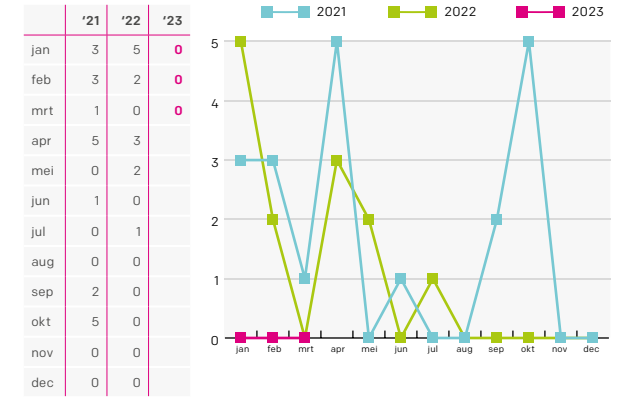
Product: OTS/Voogdij/JR/Samenloop



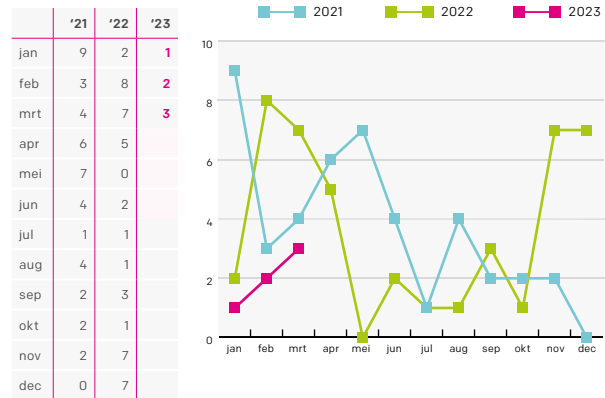
Product: Drang met/zonder VTO



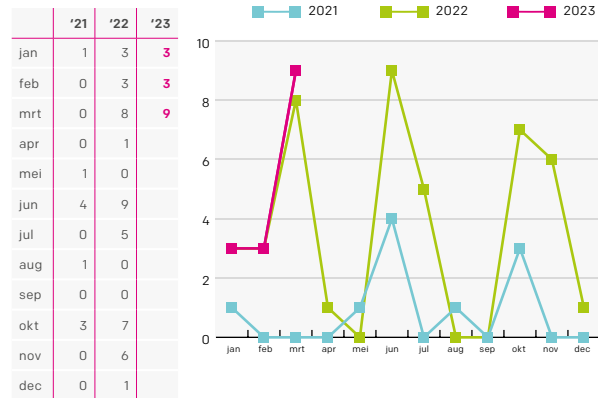
Product: Verlengde drang



Product: Crisisinterventies

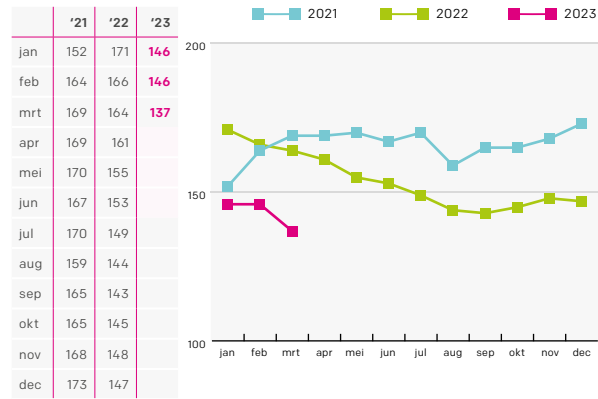


Product: Huisverboden

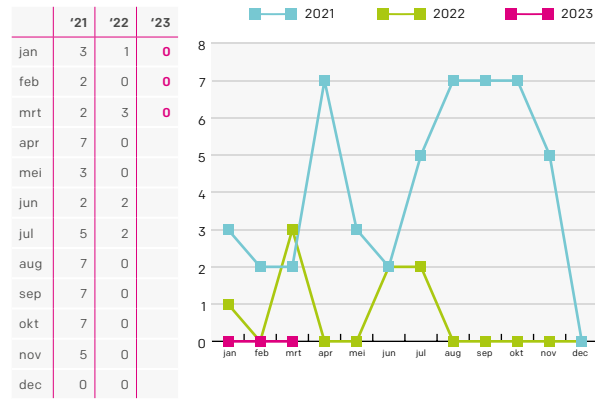


PRODUCTIECIJFERS IN BEELD | LANSINGERLAND | CAPELLE AAN DEN IJSSEL | KRIMPEN AAN DEN IJSSEL

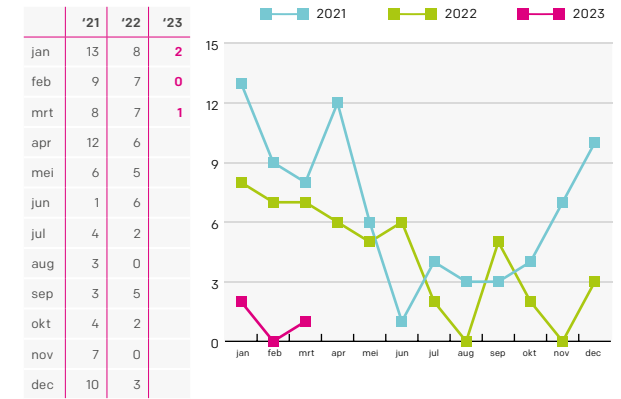
Product: OTS/Voogdij/JR/Samenloop



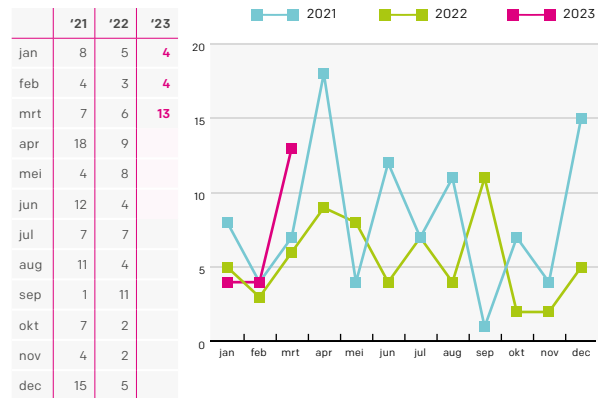
Product: Drang met/zonder VTO



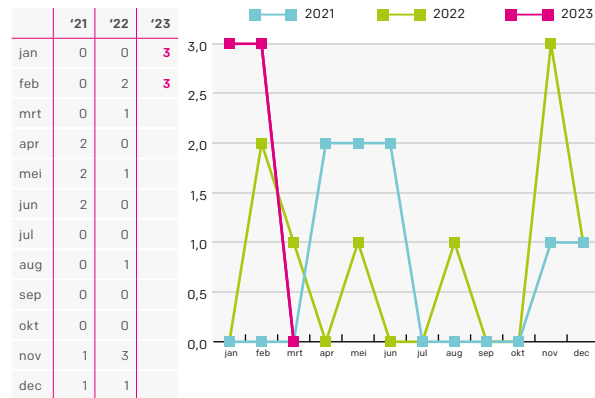
Product: Verlengde drang



Product: Crisisinterventies

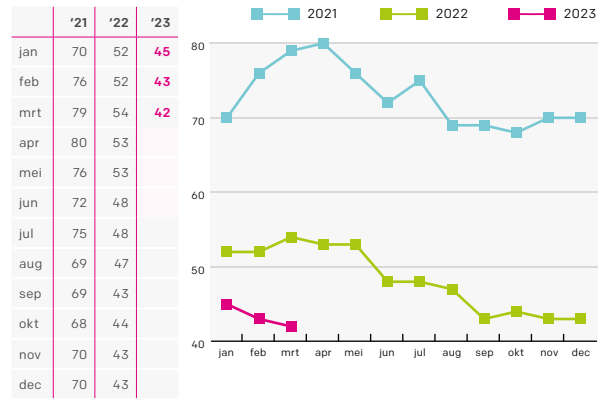


Product: Huisverboden

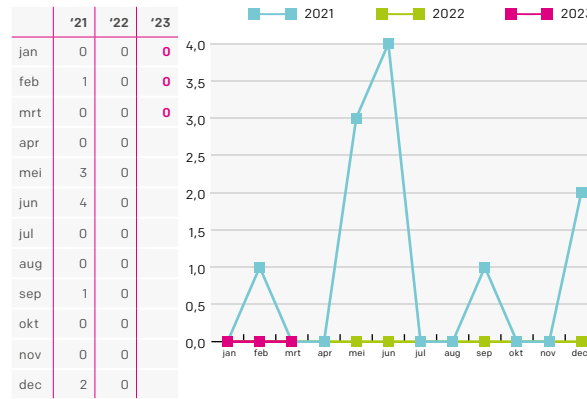


PRODUCTIECIJFERS IN BEELD | LANSINGERLAND | CAPELLE AAN DEN IJSSEL | KRIMPEN AAN DEN IJSSEL

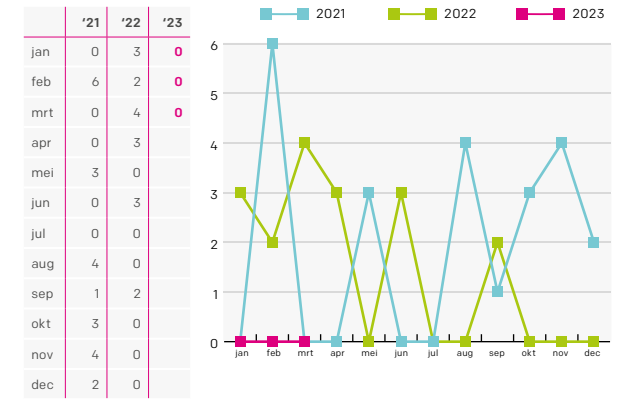
Product: OTS/Voogdij/JR/Samenloop



Product: Drang met/zonder VTO

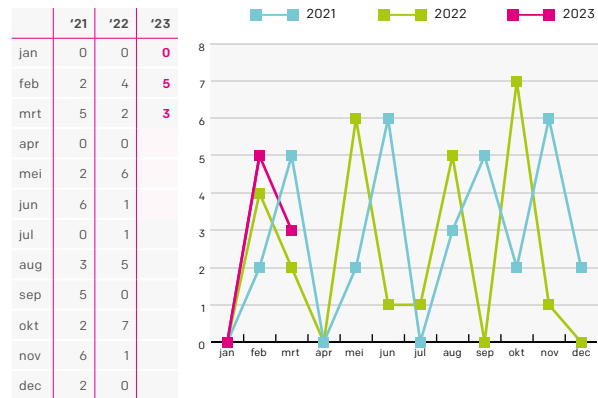


Product: Verlengde drang

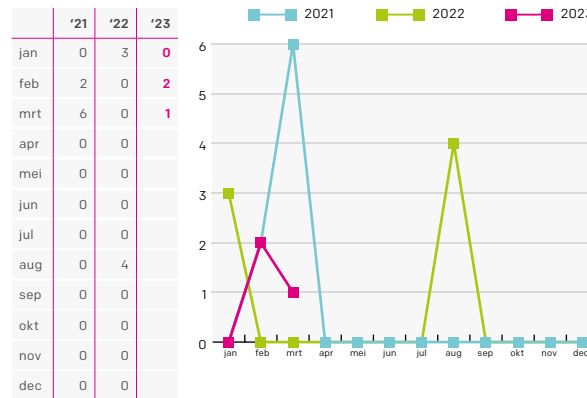


51

Product: Crisisinterventies

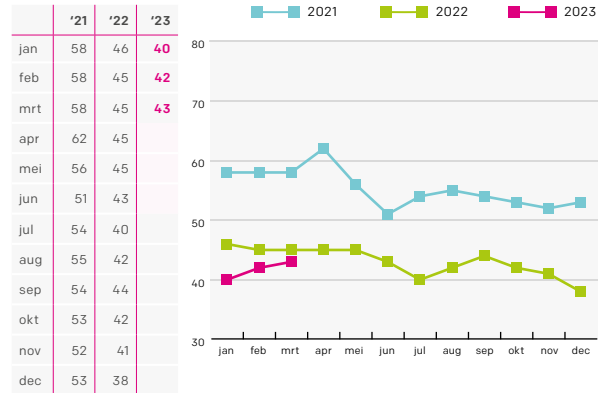


Product: Huisverboden

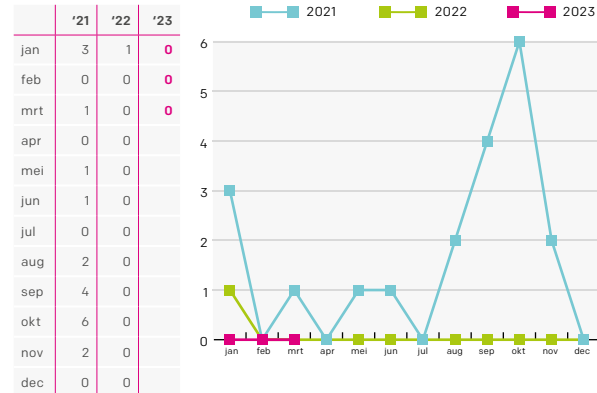


PRODUCTIECIJFERS IN BEELD | BARENDRECHT | RIDDERKERK | ALBRANDSWAARD

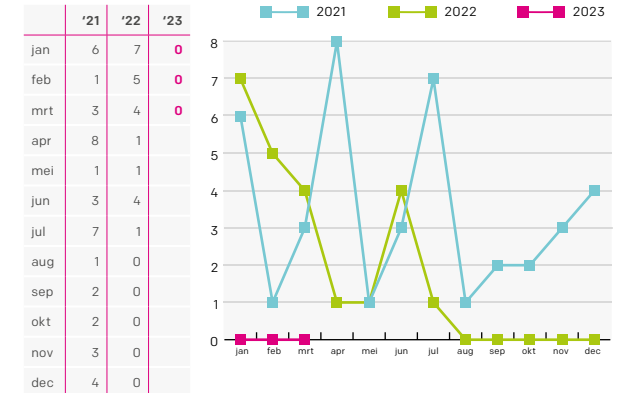
Product: OTS/Voogdij/JR/Samenloop



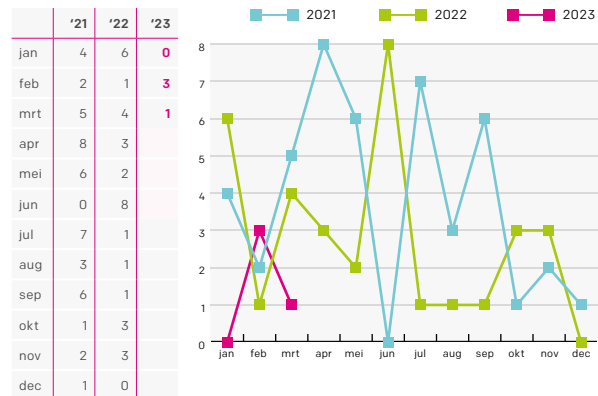
Product: Drang met/zonder VTO



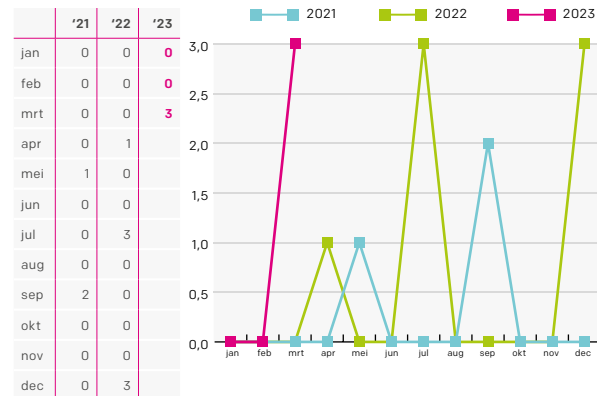
Product: Verlengde drang



Product: Crisisinterventies

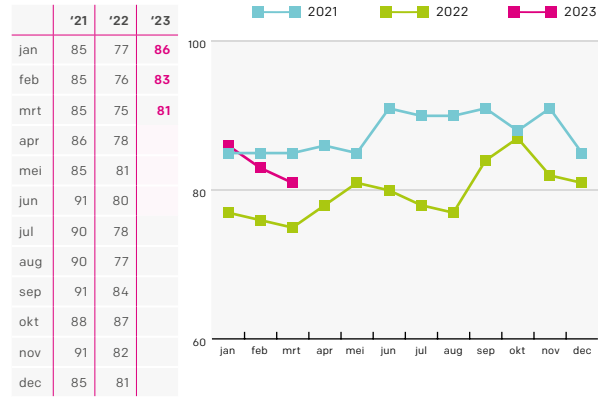


Product: Huisverboden

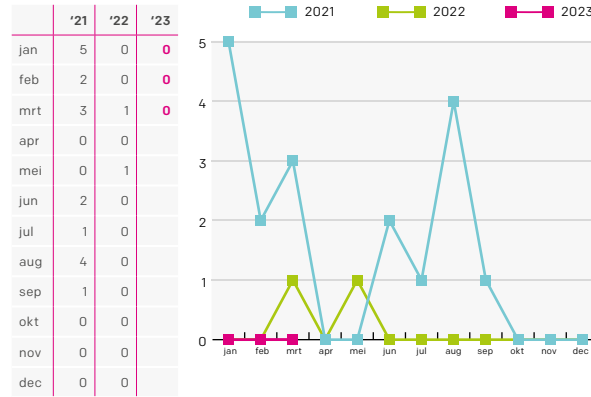


PRODUCTIECIJFERS IN BEELD | BARENDRECHT | RIDDERKERK | ALBRANDSWAARD

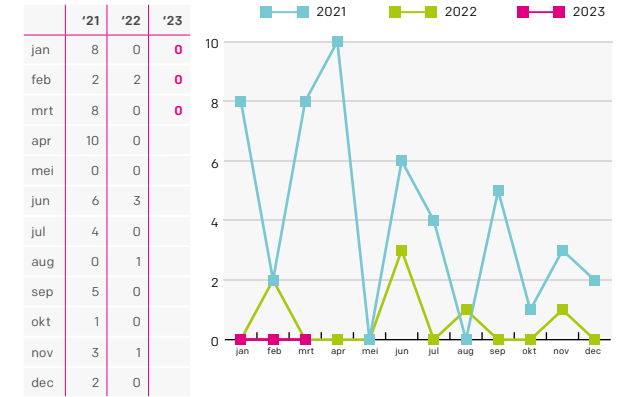
Product: OTS/Voogdij/JR/Samenloop



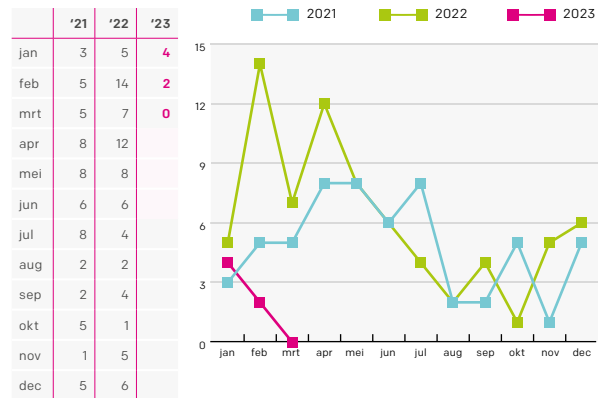
Product: Drang met/zonder VTO



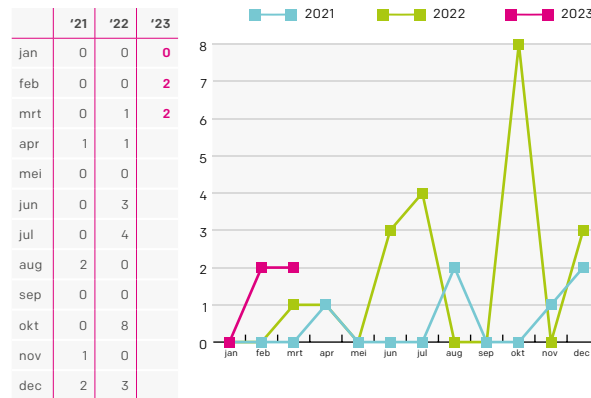
Product: Verlengde drang



Product: Crisisinterventies

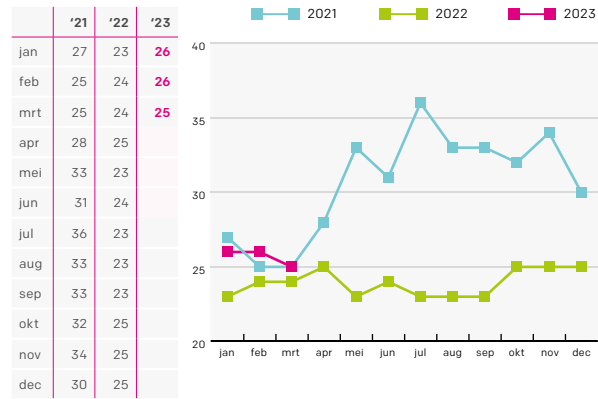


Product: Huisverboden

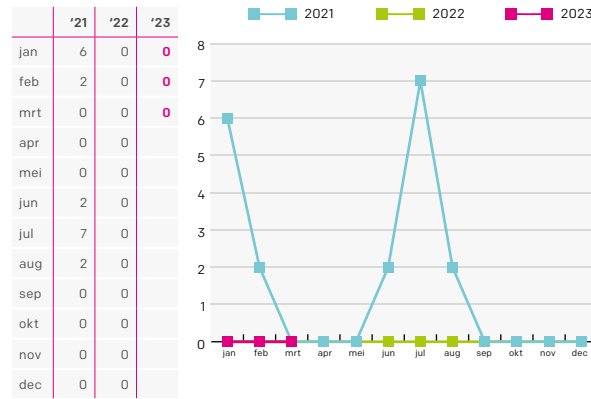


PRODUCTIECIJFERS IN BEELD | BARENDRECHT | RIDDERKERK | ALBRANDSWAARD

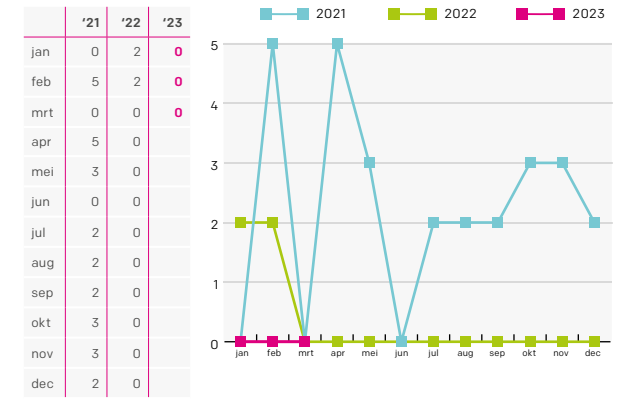
Product: OTS/Voogdij/JR/Samenloop



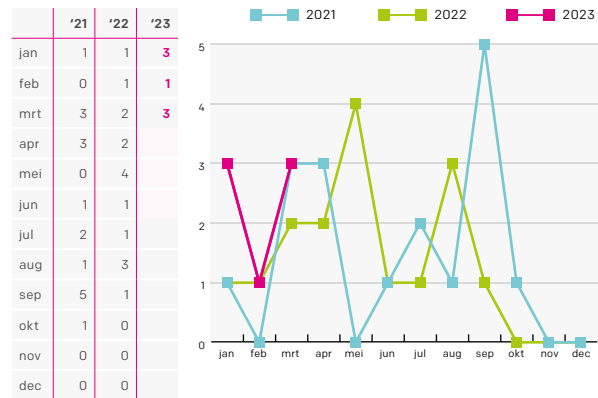
Product: Drang met/zonder VTO



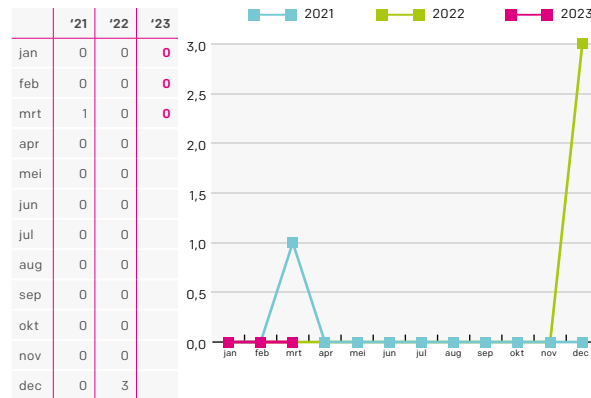
Product: Verlengde drang



Product: Crisisinterventies



Product: Huisverboden



BIJLAGE 2 **GESTARTE EN AFGESLOTEN JEUGDBESCHERMINGSMAATREGELEN IN BEELD**

per maand in 2021, 2022 en 2023 t/m Q1 – regio Rijnmond breed

Product	Mnd	2021			2022			2023		
		Productie per 1e van de maand	Startend in deze maand	Afgesloten in deze maand	Productie per 1e van de maand	Startend in deze maand	Afgesloten in deze maand	Productie per 1e van de maand	Startend in deze maand	Afgesloten in deze maand
OTS	jan	1.843	116	132	1.745	71	103	1485	74	98
	feb	1.826	118	95	1.714	47	92	1459	56	72
	mrt	1.837	103	80	1.668	82	83	1439	0	94
	apr	1.864	96	81	1.667	64	104			
	mei	1.878	69	111	1.625	65	83			
	jun	1.828	112	111	1.608	57	79			
	jul	1.828	98	138	1.581	83	102			
	aug	1.787	75	97	1.559	79	85			
	sep	1.762	82	78	1.554	77	77			
	okt	1.760	79	87	1.551	53	67			
	nov	1.751	85	92	1.538	58	58			
	dec	1.742	151	157	1.540	0	93			
Voogdij	jan	640	20	16	807	11	14	736	8	11
	feb	641	8	11	804	6	8	730	10	7
	mrt	637	10	14	802	2	19	736	0	17
	apr	627	13	8	785	16	18			
	mei	631	15	16	783	6	10			
	jun	630	15	12	779	2	9			
	jul	634	19	16	774	13	9			
	aug	636	8	13	779	4	21			
	sep	627	4	4	761	15	16			
	okt	629	8	12	760	9	19			
	nov	626	8	11	749	7	12			
	dec	621	256	266	744	0	20			



De laatste rapportagem maand van het kwartaal is altijd '0' bij start bij alle producten, omdat er voor start gekeken wordt of de volgende maand de maatregel ook nog loopt (om de minimale looptijd van een maand te kunnen bepalen). Dit wil zeggen dat in deze verantwoordingsrapportage tot februari 2023 de werkelijk gestarte maatregelen weergegeven worden.

BIJLAGE 2 **GESTARTE EN AFGESLOTEN JEUGDBESCHERMINGSMAATREGELEN IN BEELD (vervolg)**

per maand in 2021, 2022 en 2023 t/m Q1 – regio Rijnmond breed

Product	Mnd	2021			2022			2023		
		Productie per 1e van de maand	Startend in deze maand	Afgesloten in deze maand	Productie per 1e van de maand	Startend in deze maand	Afgesloten in deze maand	Productie per 1e van de maand	Startend in deze maand	Afgesloten in deze maand
JR	jan	625	42	41	596	32	19	567	30	36
	feb	629	41	47	608	39	55	564	40	54
	mrt	619	49	47	592	36	39	547	0	46
	apr	623	41	50	589	52	31			
	mei	611	49	31	611	39	37			
	jun	631	47	59	613	42	52			
	jul	620	56	55	601	37	42			
	aug	621	29	31	593	29	37			
	sep	618	30	42	584	53	44			
	okt	609	41	47	594	31	43			
	nov	603	55	50	580	37	50			
	dec	609	53	56	568	0	36			
Samenloop	jan	83	7	11	61	7	10	74	7	11
	feb	78	9	12	58	8	6	70	7	14
	mrt	76	8	10	60	4	6	64	0	7
	apr	74	5	10	60	5	5			
	mei	69	4	9	60	8	7			
	jun	65	10	9	60	4	6			
	jul	66	7	15	58	3	3			
	aug	58	6	5	58	9	6			
	sep	58	6	9	61	13	12			
	okt	55	5	6	62	7	3			
	nov	54	12	15	66	9	4			
	dec	52	11	8	71	0	9			



De laatste rapportagem maand van het kwartaal is altijd '0' bij start bij alle producten, omdat er voor start gekeken wordt of de volgende maand de maatregel ook nog loopt (om de minimale looptijd van een maand te kunnen bepalen). Dit wil zeggen dat in deze verantwoordingsrapportage tot februari 2023 de werkelijk gestarte maatregelen weergegeven worden.

BIJLAGE 3 **MACHTIGINGEN UITHUISPLAATSING EN MACHTIGINGEN GESLOTEN PLAATSINGEN PER GEMEENTE IN BEELD**

Doorlopende machtigingen JBRR	2021				2022				2023
	Q1	Q2	Q3	Q4	Q1	Q2	Q3	Q4	Q1
Albrandswaard	0	0	0	2	1	1	3	3	3
OTS	0	0	0	2	1	1	3	3	3
Machtiging Gesloten	0	0	0	1	0	0	0	0	0
Machtiging UHP	0	0	0	1	1	1	3	3	3
Barendrecht	12	18	16	13	14	12	13	14	16
Crisisinterventie	0	3	2	0	0	0	0	1	1
Machtiging Gesloten	0	1	1	0	0	0	0	0	0
Machtiging UHP	0	2	1	0	0	0	0	1	1
OTS	9	11	13	13	14	12	13	13	15
Machtiging Gesloten	3	3	3	4	4	4	2	1	2
Machtiging UHP	6	8	10	9	10	8	11	12	13
Samenloop civiel/straf	1	2	1	0	0	0	0	0	0
Machtiging Gesloten	1	2	1	0	0	0	0	0	0
Voogdij	2	2	0	0	0	0	0	0	0
Machtiging Gesloten	2	2	0	0	0	0	0	0	0
Brielle*	8	6	6	6	6	6	7	7	-
Crisisinterventie	0	0	1	1	0	0	0	0	-
Machtiging Gesloten	0	0	1	1	0	0	0	0	-
OTS	8	6	5	5	6	6	7	7	-
Machtiging Gesloten	0	0	1	1	0	0	0	0	-
Machtiging UHP	8	6	4	4	6	6	7	7	-
Capelle aan den IJssel	20	27	21	24	28	25	28	27	34
Crisisinterventie	1	2	0	3	4	2	4	1	5
Machtiging Gesloten	0	0	0	0	0	0	1	1	1
Machtiging UHP	1	2	0	3	4	2	3	0	4
Drang	0	0	0	0	0	0	0	0	0
Machtiging Gesloten	0	0	0	0	0	0	0	0	0
OTS	17	22	20	19	22	22	24	23	26
Machtiging Gesloten	1	2	1	1	2	2	3	3	4
Machtiging UHP	16	20	19	18	20	20	21	20	22
Samenloop civiel/straf	1	2	0	1	2	1	0	3	3
Machtiging Gesloten	1	1	0	0	1	1	0	0	0
Machtiging UHP	0	1	0	1	1	0	0	3	3
Voogdij	1	1	1	1	0	0	0	0	0
Machtiging Gesloten	1	1	1	1	0	0	0	0	0

Doorlopende machtigingen JBRR	2021				2022				2023
	Q1	Q2	Q3	Q4	Q1	Q2	Q3	Q4	Q1
Goeree-Overflakkee	19	15	12	17	17	13	12	10	9
Crisisinterventie	1	1	0	3	3	2	3	2	1
Machtiging UHP	1	1	0	3	3	2	3	2	1
OTS	17	13	12	14	14	11	9	8	8
Machtiging Gesloten	1	1	2	2	2	1	1	0	1
Machtiging UHP	16	12	10	12	12	10	8	8	7
Samenloop civiel/straf	1	1	0	0	0	0	0	0	0
Machtiging UHP	1	1	0	0	0	0	0	0	0
Hellevoetsluis*	21	23	20	19	20	16	21	35	-
Crisisinterventie	0	1	0	0	0	0	1	7	-
Machtiging Gesloten	0	1	0	0	0	0	1	1	-
Machtiging UHP	0	0	0	0	0	0	0	6	-
OTS	19	19	18	17	17	14	17	24	-
Machtiging Gesloten	1	2	2	2	2	2	3	3	-
Machtiging UHP	18	17	16	15	15	12	14	21	-
Samenloop civiel/straf	2	3	2	2	3	2	3	4	-
Machtiging Gesloten	0	1	1	1	2	1	1	2	-
Machtiging UHP	2	2	1	1	1	1	2	2	-
Krimpen aan den IJssel	5	5	9	12	7	8	11	7	7
Crisisinterventie	0	0	0	1	0	0	2	2	0
Machtiging Gesloten	0	0	0	1	0	0	0	0	0
Machtiging UHP	0	0	0	0	0	0	2	2	0
OTS	5	5	9	11	7	8	9	5	7
Machtiging Gesloten	2	1	1	2	1	1	1	0	0
Machtiging UHP	3	4	8	9	6	7	8	5	7
Lansingerland	6	10	9	7	11	13	9	10	10
Crisisinterventie	0	2	1	0	1	1	1	2	2
Machtiging Gesloten	0	1	1	0	0	0	0	0	0
Machtiging UHP	0	1	0	0	1	1	1	2	2
OTS	5	7	7	6	9	11	8	8	8
Machtiging Gesloten	1	1	1	1	1	1	2	2	2
Machtiging UHP	4	6	6	5	8	10	6	6	6
Samenloop civiel/straf	1	1	1	1	1	1	0	0	0
Machtiging UHP	1	1	1	1	1	1	0	0	0

BIJLAGE 3 **MACHTIGINGEN UITHUISPLAATSING EN GESLOTEN PLAATSINGEN PER GEMEENTE IN BEELD (vervolg)**

58

Doorlopende machtigingen JBRR	2021				2022				2023
	Q1	Q2	Q3	Q4	Q1	Q2	Q3	Q4	Q1
Maassluis	0	0	0	0	0	0	0	8	8
OTS	0	0	0	0	0	0	0	7	7
Machtiging Gesloten	0	0	0	0	0	0	0	1	1
Machtiging UHP	0	0	0	0	0	0	0	6	6
Samenloop civiel/straf	0	0	0	0	0	0	0	1	1
Machtiging Gesloten	0	0	0	0	0	0	0	1	1
Nissewaard	65	55	58	56	56	60	62	57	65
Crisisinterventie	2	1	1	1	1	0	0	4	5
Machtiging Gesloten	0	0	0	0	0	0	0	1	1
Machtiging UHP	2	1	1	1	1	0	0	3	4
Huisverbod	2	0	0	0	0	0	0	0	0
Machtiging UHP	2	0	0	0	0	0	0	0	0
OTS	57	51	52	52	53	57	59	50	58
Machtiging Gesloten	6	5	5	2	2	2	2	3	3
Machtiging UHP	51	46	47	50	51	55	57	47	55
Samenloop civiel/straf	4	2	4	1	1	1	2	1	1
Machtiging Gesloten	2	2	2	1	1	1	1	1	1
Machtiging UHP	2	0	2	0	0	0	1	0	0
JR	0	1	1	1	0	0	0	0	0
Machtiging Gesloten	0	1	1	1	0	0	0	0	0
Voogdij	0	0	0	0	0	1	1	2	1
Machtiging Gesloten	0	0	0	0	0	1	1	1	0
Machtiging UHP	0	0	0	0	0	0	0	0	1
Verlengde Drang	0	0	0	1	1	1	0	1	0
Machtiging Gesloten	0	0	0	1	1	1	0	0	0
Ridderkerk	14	11	13	15	13	14	15	20	16
Crisisinterventie	1	0	1	0	0	0	0	3	3
Machtiging UHP	1	0	1	0	0	0	0	3	3
OTS	11	10	11	14	12	13	13	15	11
Machtiging Gesloten	3	2	1	1	0	0	1	1	1
Machtiging UHP	8	8	10	13	12	13	12	14	10
Samenloop civiel/straf	2	1	0	0	0	0	1	1	1
Machtiging Gesloten	2	1	0	0	0	0	1	1	1
Voogdij	0	0	1	1	1	1	1	1	1
Machtiging Gesloten	0	0	1	1	1	1	1	1	1

Doorlopende machtigingen JBRR	2021				2022				2023
	Q1	Q2	Q3	Q4	Q1	Q2	Q3	Q4	Q1
Rotterdam	359	402	391	382	347	335	344	327	327
Crisisinterventie	8	27	19	17	1	8	20	22	20
Machtiging Gesloten	1	2	1	4	0	0	3	2	2
Machtiging UHP	7	25	18	13	1	8	17	20	18
JR	0	0	0	0	0	1	1	0	1
Machtiging Gesloten	0	0	0	0	0	1	1	0	1
OTS	328	354	351	339	320	302	304	291	290
Machtiging Gesloten	39	40	33	39	32	27	27	17	18
Machtiging UHP	289	314	318	300	288	275	277	274	272
Samenloop civiel/straf	20	17	14	20	21	18	15	10	13
Machtiging Gesloten	7	6	5	7	9	6	4	3	4
Machtiging UHP	13	11	9	13	12	12	11	7	9
Voogdij	3	4	7	6	5	6	4	4	3
Machtiging Gesloten	3	4	7	6	5	6	4	4	3
Schiedam	65	59	57	58	66	55	44	48	43
Crisisinterventie	2	2	2	1	2	2	1	3	4
Machtiging Gesloten	2	1	0	1	1	1	1	0	0
Machtiging UHP	0	1	2	0	1	1	0	3	4
Huisverbod	0	0	0	0	0	0	1	0	0
Machtiging UHP	0	0	0	0	0	0	1	0	0
OTS	58	53	52	52	56	46	38	39	35
Machtiging Gesloten	5	5	5	5	6	5	5	2	2
Machtiging UHP	53	48	47	47	50	41	33	37	33
Samenloop civiel/straf	4	3	2	4	7	6	3	4	3
Machtiging Gesloten	1	1	1	1	1	1	0	0	0
Machtiging UHP	3	2	1	3	6	5	3	4	3
Voogdij	1	1	1	1	1	1	1	1	1
Machtiging Gesloten	1	1	1	1	1	1	1	1	1
Vlaardingen	45	45	54	58	51	45	40	39	38
Crisisinterventie	2	0	1	4	2	0	0	1	2
Machtiging Gesloten	2	0	0	2	1	0	0	0	0
Machtiging UHP	0	0	1	2	1	0	0	1	2
OTS	40	42	50	52	47	43	38	36	35
Machtiging Gesloten	8	8	4	4	2	1	1	0	0
Machtiging UHP	32	34	46	48	45	42	37	36	35
Samenloop civiel/straf	3	3	3	2	2	2	2	2	1
Machtiging Gesloten	2	2	2	1	0	0	0	0	0
Machtiging UHP	1	1	1	1	2	2	2	2	1

* Tot 1-01-2023 ** Vanaf 1-01-2023

BIJLAGE 3

MACHTIGINGEN UITHUISPLAATSING EN GESLOTEN PLAATSINGEN PER GEMEENTE IN BEELD (vervolg)

Doorlopende machtigingen JBRR	2021				2022				2023
	Q1	Q2	Q3	Q4	Q1	Q2	Q3	Q4	Q1
Voorne aan Zee**	-	-	-	-	27	22	28	42	37
Crisisinterventie	-	-	-	-	0	0	1	7	2
<i>Machtiging Gesloten</i>	-	-	-	-	0	0	1	1	0
<i>Machtiging Uithuisplaatsing</i>	-	-	-	-	0	0	0	6	2
OTS	-	-	-	-	23	20	24	31	31
<i>Machtiging Gesloten</i>	-	-	-	-	2	2	3	3	3
<i>Machtiging Uithuisplaatsing</i>	-	-	-	-	21	18	21	28	28
Samenloop civiel/straf	-	-	-	-	3	2	3	4	4
<i>Machtiging Gesloten</i>	-	-	-	-	2	1	1	2	2
<i>Machtiging Uithuisplaatsing</i>	-	-	-	-	1	1	2	2	2
Voogdij	-	-	-	-	1	0	0	0	0
<i>Machtiging Gesloten</i>	-	-	-	-	1	0	0	0	0
Westvoorne*	7	5	4	1	1	0	0	0	-
OTS	4	3	3	0	0	0	0	0	-
<i>Machtiging Uithuisplaatsing</i>	1	1	1	0	0	0	0	0	-
<i>Machtiging Gesloten</i>	3	2	2	0	0	0	0	0	-
Samenloop civiel/straf	2	1	0	0	0	0	0	0	-
<i>Machtiging Uithuisplaatsing</i>	1	1	0	0	0	0	0	0	-
<i>Machtiging Gesloten</i>	1	0	0	0	0	0	0	0	-
Voogdij	1	1	1	1	1	0	0	0	-
<i>Machtiging Gesloten</i>	1	1	1	1	1	0	0	0	-
Totaal	646	681	670	670	638	603	609	612	613

BIJLAGE 3 **MACHTIGINGEN UITHUISPLAATSING EN MACHTIGINGEN GESLOTEN PLAATSINGEN PER GEMEENTE IN BEELD**

Doorlopende machtigingen WSS JB&JR	2021				2022				2023
	Q1	Q2	Q3	Q4	Q1	Q2	Q3	Q4	Q1
Albrandswaard	0	0	0	0	0	0	0	0	0
OTS	0	0	0	0	0	0	0	0	0
Machtiging Gesloten	0	0	0	0	0	0	0	0	0
Machtiging Uithuisplaatsing	0	0	0	0	0	0	0	0	0
Barendrecht	1	4	6	6	5	4	4	4	4
Crisisinterventie	0	0	0	0	0	0	0	0	0
Machtiging Gesloten	0	0	0	0	0	0	0	0	0
Machtiging Uithuisplaatsing	0	0	0	0	0	0	0	0	0
OTS	1	4	6	6	5	4	4	4	4
Machtiging Gesloten	0	0	0	0	0	0	0	0	0
Machtiging Uithuisplaatsing	1	4	6	6	5	4	4	4	4
Samenloop civiel/straf	0	0	0	0	0	0	0	0	0
Machtiging Gesloten	0	0	0	0	0	0	0	0	0
Voogdij	0	0	0	0	0	0	0	0	0
Machtiging Gesloten	0	0	0	0	0	0	0	0	0
Brielle*	0	0	0	0	0	0	0	0	-
Crisisinterventie	0	0	0	0	0	0	0	0	-
Machtiging Gesloten	0	0	0	0	0	0	0	0	-
OTS	0	0	0	0	0	0	0	0	-
Machtiging Uithuisplaatsing	0	0	0	0	0	0	0	0	-
Machtiging Gesloten	0	0	0	0	0	0	0	0	-
Capelle aan den IJssel	10	11	12	9	9	6	7	4	1
Crisisinterventie	0	0	0	0	0	0	0	0	0
Machtiging Gesloten	0	0	0	0	0	0	0	0	0
Machtiging Uithuisplaatsing	0	0	0	0	0	0	0	0	0
Drang	1	0	0	0	0	0	0	0	0
Machtiging Gesloten	1	0	0	0	0	0	0	0	0
OTS	9	11	12	9	9	6	7	4	1
Machtiging Gesloten	0	0	2	1	1	1	1	1	1
Machtiging Uithuisplaatsing	9	11	10	8	8	5	6	3	0
Samenloop civiel/straf	0	0	0	0	0	0	0	0	0
Machtiging Gesloten	0	0	0	0	0	0	0	0	0
Machtiging Uithuisplaatsing	0	0	0	0	0	0	0	0	0
Voogdij	0	0	0	0	0	0	0	0	0
Machtiging Gesloten	0	0	0	0	0	0	0	0	0

Doorlopende machtigingen WSS JB&JR	2021				2022				2023
	Q1	Q2	Q3	Q4	Q1	Q2	Q3	Q4	Q1
Goeree-Overflakkee	7	7	5	5	7	8	9	9	7
Crisisinterventie	0	0	0	0	0	0	0	0	0
Machtiging Uithuisplaatsing	0	0	0	0	0	0	0	0	0
OTS	7	7	5	5	7	8	9	9	7
Machtiging Gesloten	0	0	0	0	0	0	1	1	1
Machtiging Uithuisplaatsing	7	7	5	5	7	8	8	8	6
Samenloop civiel/straf	0	0	0	0	0	0	0	0	0
Machtiging Uithuisplaatsing	0	0	0	0	0	0	0	0	0
Hellevoetsluis*	8	5	4	4	1	1	1	2	-
Crisisinterventie	0	0	0	0	0	0	0	0	-
Machtiging Gesloten	0	0	0	0	0	0	0	0	-
Machtiging Uithuisplaatsing	0	0	0	0	0	0	0	0	-
OTS	8	5	4	4	1	1	1	2	-
Machtiging Uithuisplaatsing	0	0	0	0	0	0	0	0	-
Machtiging Gesloten	8	5	4	4	1	1	1	2	-
Samenloop civiel/straf	0	0	0	0	0	0	0	0	-
Machtiging Uithuisplaatsing	0	0	0	0	0	0	0	0	-
Machtiging Gesloten	0	0	0	0	0	0	0	0	-
Krimpen aan den IJssel	3	5	6	8	6	4	3	2	3
Crisisinterventie	0	0	0	0	0	0	0	0	0
Machtiging Gesloten	0	0	0	0	0	0	0	0	0
Machtiging Uithuisplaatsing	0	0	0	0	0	0	0	0	0
OTS	3	5	6	8	6	4	3	2	3
Machtiging Gesloten	0	0	0	0	0	0	0	0	1
Machtiging Uithuisplaatsing	3	5	6	8	6	4	3	2	2
Lansingerland	2	3	3	2	1	1	1	1	1
Crisisinterventie	0	0	0	0	0	0	0	0	0
Machtiging Gesloten	0	0	0	0	0	0	0	0	0
Machtiging Uithuisplaatsing	0	0	0	0	0	0	0	0	0
OTS	2	3	3	2	1	1	1	1	1
Machtiging Gesloten	0	0	0	0	0	0	0	0	0
Machtiging Uithuisplaatsing	2	3	3	2	1	1	1	1	1
Samenloop civiel/straf	0	0	0	0	0	0	0	0	0
Machtiging Uithuisplaatsing	0	0	0	0	0	0	0	0	0

BIJLAGE 3 **MACHTIGINGEN UITHUISPLAATSING EN GESLOTEN PLAATSINGEN PER GEMEENTE IN BEELD (vervolg)**

Doorlopende machtigingen WSS JB&JR	2021				2022				2023
	Q1	Q2	Q3	Q4	Q1	Q2	Q3	Q4	Q1
Maassluis	2	1	2	2	2	3	3	2	2
OTS	2	1	2	2	2	3	3	2	2
Machtiging Gesloten	0	0	0	0	0	0	0	0	0
Machtiging Uithuisplaatsing	2	1	2	2	2	3	3	2	2
Samenloop civiel/straf	0	0	0	0	0	0	0	0	0
Machtiging Gesloten	0	0	0	0	0	0	0	0	0
Nissewaard	13	13	12	13	16	15	13	14	13
Crisisinterventie	0	0	0	0	0	0	0	0	0
Machtiging Gesloten	0	0	0	0	0	0	0	0	0
Machtiging Uithuisplaatsing	0	0	0	0	0	0	0	0	0
Huisverbod	0	0	0	0	0	0	0	0	0
Machtiging Uithuisplaatsing	0	0	0	0	0	0	0	0	0
OTS	12	12	12	13	16	15	13	13	12
Machtiging Gesloten	1	1	1	1	1	1	1	2	1
Machtiging Uithuisplaatsing	11	11	11	12	15	14	12	11	11
Samenloop civiel/straf	0	0	0	0	0	0	0	0	0
Machtiging Uithuisplaatsing	0	0	0	0	0	0	0	0	0
Machtiging Gesloten	0	0	0	0	0	0	0	0	0
JR	0	0	0	0	0	0	0	0	0
Machtiging Gesloten	0	0	0	0	0	0	0	0	0
Voogdij	1	1	0	0	0	0	0	1	1
Machtiging Gesloten	1	1	0	0	0	0	0	1	1
Machtiging Uithuisplaatsing	0	0	0	0	0	0	0	0	0
Verlengde Drang	0	0	0	0	0	0	0	0	0
Machtiging Gesloten	0	0	0	0	0	0	0	0	0
Ridderkerk	5	4	4	2	4	2	2	2	2
Crisisinterventie	0	0	0	0	0	0	0	0	0
Machtiging Uithuisplaatsing	0	0	0	0	0	0	0	0	0
OTS	5	4	4	2	4	2	2	2	2
Machtiging Gesloten	2	2	2	1	2	1	1	0	0
Machtiging Uithuisplaatsing	3	2	2	1	2	1	1	2	2
Samenloop civiel/straf	0	0	0	0	0	0	0	0	0
Machtiging Gesloten	0	0	0	0	0	0	0	0	0
Voogdij	0	0	0	0	0	0	0	0	0
Machtiging Gesloten	0	0	0	0	0	0	0	0	0

Doorlopende machtigingen WSS JB&JR	2021				2022				2023
	Q1	Q2	Q3	Q4	Q1	Q2	Q3	Q4	Q1
Rotterdam	154	160	143	138	141	128	122	130	137
Crisisinterventie	0	0	0	0	0	0	0	0	0
Machtiging Gesloten	0	0	0	0	0	0	0	0	0
Machtiging Uithuisplaatsing	0	0	0	0	0	0	0	0	0
JR	0	0	0	0	1	1	1	0	0
Machtiging Gesloten	0	0	0	0	1	1	1	0	0
OTS	151	158	141	137	136	126	119	123	130
Machtiging Gesloten	13	10	6	8	12	10	6	7	6
Machtiging Uithuisplaatsing	138	148	135	129	124	116	113	116	124
Samenloop civiel/straf	0	0	0	0	0	0	0	5	3
Machtiging Gesloten	0	0	0	0	0	0	0	1	0
Machtiging Uithuisplaatsing	0	0	0	0	0	0	0	4	3
Voogdij	3	2	2	1	4	1	2	2	4
Machtiging Gesloten	3	2	2	1	4	1	2	2	4
Schiedam	10	7	8	11	15	11	13	10	8
Crisisinterventie	0	0	0	0	0	0	0	0	0
Machtiging Gesloten	0	0	0	0	0	0	0	0	0
Machtiging Uithuisplaatsing	0	0	0	0	0	0	0	0	0
Huisverbod	0	0	0	0	0	0	0	0	0
Machtiging Uithuisplaatsing	0	0	0	0	0	0	0	0	0
OTS	10	7	8	11	15	11	13	9	7
Machtiging Gesloten	0	0	0	0	0	0	1	1	1
Machtiging Uithuisplaatsing	10	7	8	11	15	11	12	8	6
Samenloop civiel/straf	0	0	0	0	0	0	0	1	1
Machtiging Gesloten	0	0	0	0	0	0	0	0	0
Machtiging Uithuisplaatsing	0	0	0	0	0	0	0	1	1
Voogdij	0	0	0	0	0	0	0	0	0
Machtiging Gesloten	0	0	0	0	0	0	0	0	0
Vlaardingen	19	15	12	12	17	16	14	12	11
Crisisinterventie	0	0	0	0	0	0	0	0	0
Machtiging Gesloten	0	0	0	0	0	0	0	0	0
Machtiging Uithuisplaatsing	0	0	0	0	0	0	0	0	0
OTS	19	15	12	12	17	16	14	12	11
Machtiging Gesloten	1	2	1	1	2	3	2	2	1
Machtiging Uithuisplaatsing	18	13	11	11	15	13	12	10	10
Samenloop civiel/straf	0	0	0	0	0	0	0	0	0
Machtiging Gesloten	0	0	0	0	0	0	0	0	0
Machtiging Uithuisplaatsing	0	0	0	0	0	0	0	0	0

BIJLAGE 3 **MACHTIGINGEN UITHUISPLAATSING EN GESLOTEN PLAATSINGEN PER GEMEENTE IN BEELD (vervolg)**

Doorlopende machtigingen WSS JB&JR	2021				2022				2023
	Q1	Q2	Q3	Q4	Q1	Q2	Q3	Q4	Q1
Voorne aan Zee**	-	-	-	-	1	1	1	2	2
Crisisinterventie	-	-	-	-	0	0	0	0	0
<i>Machtiging Gesloten</i>	-	-	-	-	0	0	0	0	0
<i>Machtiging UHP</i>	-	-	-	-	0	0	0	0	0
OTS	-	-	-	-	1	1	1	2	2
<i>Machtiging Gesloten</i>	-	-	-	-	0	0	0	0	0
<i>Machtiging UHP</i>	-	-	-	-	1	1	1	2	2
Samenloop civiel/straf	-	-	-	-	0	0	0	0	0
<i>Machtiging Gesloten</i>	-	-	-	-	0	0	0	0	0
<i>Machtiging UHP</i>	-	-	-	-	0	0	0	0	0
Voogdij	-	-	-	-	0	0	0	0	0
<i>Machtiging Gesloten</i>	-	-	-	-	0	0	0	0	0
Westvoorne*	2	1	2	2	0	0	0	0	-
OTS	1	0	2	2	0	0	0	0	-
<i>Machtiging Gesloten</i>	0	0	0	0	0	0	0	0	-
<i>Machtiging UHP</i>	1	0	2	2	0	0	0	0	-
Samenloop civiel/straf	0	0	0	0	0	0	0	0	-
<i>Machtiging Gesloten</i>	0	0	0	0	0	0	0	0	-
<i>Machtiging UHP</i>	0	0	0	0	0	0	0	0	-
Voogdij	1	1	0	0	0	0	0	0	-
<i>Machtiging Gesloten</i>	1	1	0	0	0	0	0	0	-
Totaal	236	236	219	214	224	199	192	192	191



BIJLAGE 3 **MACHTIGINGEN UITHUISPLAATSING EN MACHTIGINGEN GESLOTEN PLAATSINGEN PER GEMEENTE IN BEELD**

Doorlopende machtigingen JBRR en WSS JB&JR	2021				2022				2023
	Q1	Q2	Q3	Q4	Q1	Q2	Q3	Q4	Q1
Albrandswaard	0	0	0	2	1	1	3	3	3
OTS	0	0	0	2	1	1	3	3	3
Machtiging Gesloten	0	0	0	1	0	0	0	0	0
Machtiging Uithuisplaatsing	0	0	0	1	1	1	3	3	3
Barendrecht	13	22	22	19	19	16	17	18	20
Crisisinterventie	0	3	2	0	0	0	0	1	1
Machtiging Gesloten	0	1	1	0	0	0	0	0	0
Machtiging Uithuisplaatsing	0	2	1	0	0	0	0	1	1
OTS	10	15	19	19	19	16	17	17	19
Machtiging Gesloten	3	3	3	4	4	4	2	1	2
Machtiging Uithuisplaatsing	7	12	16	15	15	12	15	16	17
Samenloop civiel/straf	1	2	1	0	0	0	0	0	0
Machtiging Gesloten	1	2	1	0	0	0	0	0	0
Voogdij	2	2	0	0	0	0	0	0	0
Machtiging Gesloten	2	2	0	0	0	0	0	0	0
Brielle*	8	6	6	6	6	6	7	7	-
Crisisinterventie	0	0	1	1	0	0	0	0	-
Machtiging Gesloten	0	0	1	1	0	0	0	0	-
OTS	8	6	5	5	6	6	7	7	-
Machtiging Uithuisplaatsing	0	0	1	1	0	0	0	0	-
Machtiging Gesloten	8	6	4	4	6	6	7	7	-
Capelle aan den IJssel	30	38	33	33	37	31	35	31	35
Crisisinterventie	1	2	0	3	4	2	4	1	5
Machtiging Gesloten	0	0	0	0	0	0	1	1	1
Machtiging Uithuisplaatsing	1	2	0	3	4	2	3	0	4
Drang	1	0	0	0	0	0	0	0	0
Machtiging Gesloten	1	0	0	0	0	0	0	0	0
OTS	26	33	32	28	31	28	31	27	27
Machtiging Gesloten	1	2	3	2	3	3	4	4	5
Machtiging Uithuisplaatsing	25	31	29	26	28	25	27	23	22
Samenloop civiel/straf	1	2	0	1	2	1	0	3	3
Machtiging Gesloten	1	1	0	0	1	1	0	0	0
Machtiging Uithuisplaatsing	0	1	0	1	1	0	0	3	3
Voogdij	1	1	1	1	0	0	0	0	0
Machtiging Gesloten	1	1	1	1	0	0	0	0	0

Doorlopende machtigingen JBRR en WSS JB&JR	2021				2022				2023
	Q1	Q2	Q3	Q4	Q1	Q2	Q3	Q4	Q1
Goeree-Overflakkee	26	22	17	22	24	21	21	19	16
Crisisinterventie	1	1	0	3	3	2	3	2	1
Machtiging Uithuisplaatsing	1	1	0	3	3	2	3	2	1
OTS	24	20	17	19	21	19	18	17	15
Machtiging Gesloten	1	1	2	2	2	1	2	1	2
Machtiging Uithuisplaatsing	23	19	15	17	19	18	16	16	13
Samenloop civiel/straf	1	1	0	0	0	0	0	0	0
Machtiging Uithuisplaatsing	1	1	0	0	0	0	0	0	0
Hellevoetsluis*	29	28	24	23	21	17	22	37	-
Crisisinterventie	0	1	0	0	0	0	1	7	-
Machtiging Gesloten	0	1	0	0	0	0	1	1	-
Machtiging Uithuisplaatsing	0	0	0	0	0	0	0	6	-
OTS	27	24	22	21	18	15	18	26	-
Machtiging Uithuisplaatsing	1	2	2	2	2	2	3	3	-
Machtiging Gesloten	26	22	20	19	16	13	15	23	-
Samenloop civiel/straf	2	3	2	2	3	2	3	4	-
Machtiging Uithuisplaatsing	0	1	1	1	2	1	1	2	-
Machtiging Gesloten	2	2	1	1	1	1	2	2	-
Krimpen aan den IJssel	8	10	15	20	13	12	14	9	10
Crisisinterventie	0	0	0	1	0	0	2	2	0
Machtiging Gesloten	0	0	0	1	0	0	0	0	0
Machtiging Uithuisplaatsing	0	0	0	0	0	0	2	2	0
OTS	8	10	15	19	13	12	12	7	10
Machtiging Gesloten	2	1	1	2	1	1	1	0	1
Machtiging Uithuisplaatsing	6	9	14	17	12	11	11	7	9
Lansingerland	8	13	12	9	12	14	10	11	11
Crisisinterventie	0	2	1	0	1	1	1	2	2
Machtiging Gesloten	0	1	1	0	0	0	0	0	0
Machtiging Uithuisplaatsing	0	1	0	0	1	1	1	2	2
OTS	7	10	10	8	10	12	9	9	9
Machtiging Gesloten	1	1	1	1	1	1	2	2	2
Machtiging Uithuisplaatsing	6	9	9	7	9	11	7	7	7
Samenloop civiel/straf	1	1	1	1	1	1	0	0	0
Machtiging Uithuisplaatsing	1	1	1	1	1	1	0	0	0

BIJLAGE 3

MACHTIGINGEN UITHUISPLAATSING EN GESLOTEN PLAATSINGEN PER GEMEENTE IN BEELD (vervolg)

64

Doorlopende machtigingen JBRR en WSS JB&JR	2021				2022				2023
	Q1	Q2	Q3	Q4	Q1	Q2	Q3	Q4	Q1
Maassluis	2	1	2	2	2	3	3	10	10
OTS	2	1	2	2	2	3	3	9	9
Machtiging Gesloten	0	0	0	0	0	0	0	1	1
Machtiging Uithuisplaatsing	2	1	2	2	2	3	3	8	8
Samenloop civiel/straf	0	0	0	0	0	0	0	1	1
Machtiging Gesloten	0	0	0	0	0	0	0	1	1
Nissewaard	78	68	70	69	72	75	75	71	78
Crisisinterventie	2	1	1	1	1	0	0	4	5
Machtiging Gesloten	0	0	0	0	0	0	0	1	1
Machtiging Uithuisplaatsing	2	1	1	1	1	0	0	3	4
Huisverbod	2	0	0	0	0	0	0	0	0
Machtiging Uithuisplaatsing	2	0	0	0	0	0	0	0	0
OTS	69	63	64	65	69	72	72	63	70
Machtiging Gesloten	7	6	6	3	3	3	3	5	4
Machtiging Uithuisplaatsing	62	57	58	62	66	69	69	58	66
Samenloop civiel/straf	4	2	4	1	1	1	2	1	1
Machtiging Uithuisplaatsing	2	2	2	1	1	1	1	1	1
Machtiging Gesloten	2	0	2	0	0	0	1	0	0
JR	0	1	1	1	0	0	0	0	0
Machtiging Gesloten	0	1	1	1	0	0	0	0	0
Voogdij	1	1	0	0	0	1	1	3	2
Machtiging Gesloten	1	1	0	0	0	1	1	2	1
Machtiging Uithuisplaatsing	0	0	0	0	0	0	0	0	1
Verlengde Drang	0	0	0	1	1	1	0	1	0
Machtiging Gesloten	0	0	0	1	1	1	0	0	0
Ridderkerk	19	15	17	17	17	16	17	22	18
Crisisinterventie	1	0	1	0	0	0	0	3	3
Machtiging Uithuisplaatsing	1	0	1	0	0	0	0	3	3
OTS	16	14	15	16	16	15	15	17	13
Machtiging Gesloten	5	4	3	2	2	1	2	1	1
Machtiging Uithuisplaatsing	11	10	12	14	14	14	13	16	12
Samenloop civiel/straf	2	1	0	0	0	0	1	1	1
Machtiging Gesloten	2	1	0	0	0	0	1	1	1
Voogdij	0	0	1	1	1	1	1	1	1
Machtiging Gesloten	0	0	1	1	1	1	1	1	1

Doorlopende machtigingen JBRR en WSS JB&JR	2021				2022				2023
	Q1	Q2	Q3	Q4	Q1	Q2	Q3	Q4	Q1
Rotterdam	513	562	534	520	488	463	466	457	464
Crisisinterventie	8	27	19	17	1	8	20	22	20
Machtiging Gesloten	1	2	1	4	0	0	3	2	2
Machtiging Uithuisplaatsing	7	25	18	13	1	8	17	20	18
JR	0	0	0	0	1	2	2	0	1
Machtiging Gesloten	0	0	0	0	1	2	2	0	1
OTS	479	512	492	476	456	428	423	414	420
Machtiging Gesloten	52	50	39	47	44	37	33	24	24
Machtiging Uithuisplaatsing	427	462	453	429	412	391	390	390	396
Samenloop civiel/straf	20	17	14	20	21	18	15	15	16
Machtiging Gesloten	7	6	5	7	9	6	4	4	4
Machtiging Uithuisplaatsing	13	11	9	13	12	12	11	11	12
Voogdij	6	6	9	7	9	7	6	6	7
Machtiging Gesloten	6	6	9	7	9	7	6	6	7
Schiedam	75	66	65	69	81	66	57	58	51
Crisisinterventie	2	2	2	1	2	2	1	3	4
Machtiging Gesloten	2	1	0	1	1	1	1	0	0
Machtiging Uithuisplaatsing	0	1	2	0	1	1	0	3	4
Huisverbod	0	0	0	0	0	0	1	0	0
Machtiging Uithuisplaatsing	0	0	0	0	0	0	1	0	0
OTS	68	60	60	63	71	57	51	48	42
Machtiging Gesloten	5	5	5	5	6	5	6	3	3
Machtiging Uithuisplaatsing	63	55	55	58	65	52	45	45	39
Samenloop civiel/straf	4	3	2	4	7	6	3	5	4
Machtiging Gesloten	1	1	1	1	1	1	0	0	0
Machtiging Uithuisplaatsing	3	2	1	3	6	5	3	5	4
Voogdij	1	1	1	1	1	1	1	1	1
Machtiging Gesloten	1	1	1	1	1	1	1	1	1
Vlaardingen	64	60	66	70	68	61	54	51	49
Crisisinterventie	2	0	1	4	2	0	0	1	2
Machtiging Gesloten	2	0	0	2	1	0	0	0	0
Machtiging Uithuisplaatsing	0	0	1	2	1	0	0	1	2
OTS	59	57	62	64	64	59	52	48	46
Machtiging Gesloten	9	10	5	5	4	4	3	2	1
Machtiging Uithuisplaatsing	50	47	57	59	60	55	49	46	45
Samenloop civiel/straf	3	3	3	2	2	2	2	2	1
Machtiging Gesloten	2	2	2	1	0	0	0	0	0
Machtiging Uithuisplaatsing	1	1	1	1	2	2	2	2	1

* Tot 1-01-2023 ** Vanaf 1-01-2023

BIJLAGE 3 **MACHTIGINGEN UITHUISPLAATSING EN GESLOTEN PLAATSINGEN PER GEMEENTE IN BEELD (vervolg)**

Doorlopende machtigingen JBRR en WSS JB&JR	2021				2022				2023
	Q1	Q2	Q3	Q4	Q1	Q2	Q3	Q4	Q1
Voorne aan Zee**	-	-	-	-	28	23	29	44	39
Crisisinterventie	-	-	-	-	0	0	1	7	2
Machtiging Gesloten	-	-	-	-	0	0	1	1	0
Machtiging Uithuisplaatsing	-	-	-	-	0	0	0	6	2
OTS	-	-	-	-	24	21	25	33	33
Machtiging Gesloten	-	-	-	-	2	2	3	3	3
Machtiging Uithuisplaatsing	-	-	-	-	22	19	22	30	30
Samenloop civiel/straf	-	-	-	-	3	2	3	4	4
Machtiging Gesloten	-	-	-	-	2	1	1	2	2
Machtiging Uithuisplaatsing	-	-	-	-	1	1	2	2	2
Voogdij	-	-	-	-	1	0	0	0	0
Machtiging Gesloten	-	-	-	-	1	0	0	0	0
Westvoorne*	9	6	6	3	1	0	0	0	-
OTS	5	3	5	2	0	0	0	0	-
Machtiging Uithuisplaatsing	1	1	1	0	0	0	0	0	-
Machtiging Gesloten	4	2	4	2	0	0	0	0	-
Samenloop civiel/straf	2	1	0	0	0	0	0	0	-
Machtiging Uithuisplaatsing	1	1	0	0	0	0	0	0	-
Machtiging Gesloten	1	0	0	0	0	0	0	0	-
Voogdij	2	2	1	1	1	0	0	0	-
Machtiging Gesloten	2	2	1	1	1	0	0	0	-
Totaal	882	917	889	884	862	802	801	804	804



BIJLAGE 4

BETROKKENHEID LOKALE TEAMS BIJ 1E TEAMTAFEL PER GEMEENTE IN BEELD

(per kwartaal 2022 Q4 t/m 2023 Q1)

	Q4 2022			Q1 2023		
	Lokale team aanwezig	Lokale team niet aanwezig	Totaal aantal 1e teamtafels geregistreerd door jeugdbeschermers	Lokale team aanwezig	Lokale team niet aanwezig	Totaal aantal 1e teamtafels geregistreerd door jeugdbeschermers
Gemeenten – lokale teams						
Albrandswaard	0	0	0	0	0	0
Barendrecht	3	2	5	0	5	5
Brielle*	0	3	3	-	-	-
Capelle aan den IJssel	2	11	13	4	5	9
Goeree-Overflakkee	1	1	2	4	3	7
Hellevoetsluis*	3	7	10	-	-	-
Krimpen aan den IJssel	2	1	3	1	0	1
Lansingerland	0	1	1	0	5	5
Maassluis	0	3	3	0	3	3
Nissewaard	0	4	4	5	2	7
Ridderkerk	0	5	5	0	3	3
Rotterdam	18	32	50	18	65	83
Schiedam	3	4	7	2	4	6
Vlaardingen	0	3	3	0	9	9
Voorne aan Zee**	-	-	-	2	6	8
Westvoorne*	0	0	0	-	-	-
Totaal	32	77	109	36	110	146

Toelichting • Aan jeugdbeschermers is vanaf Q4 2022 gevraagd om in het cliëntstelsel aan te geven, wat de reden was wanneer het lokale team niet heeft aangesloten bij de 1e teamtafel (regionale KPI). In de kwartaaloverleggen met de verschillende (sub-)gemeenten zal nader bij deze percentages stilgestaan kunnen worden.

* Tot 1-01-2023 ** Vanaf 1-01-2023