



**Rotterdam  
Rijnmond**

# Bijlage kwartaalrapportage Q2 2021 Veilig Thuis Rotterdam Rijnmond

## Meldingen

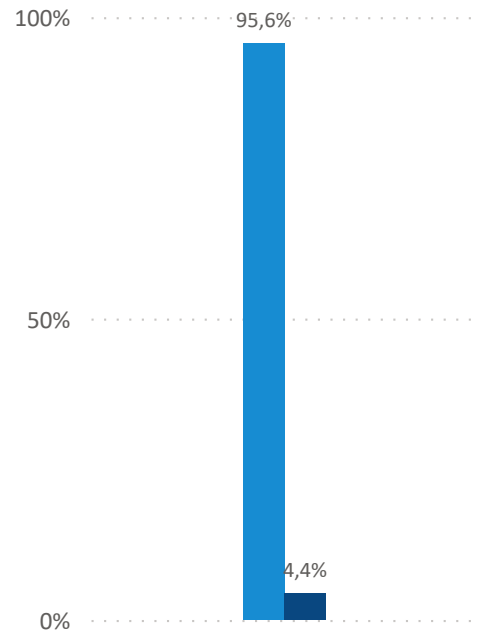
Gemeente	april	mei	juni	Totaal
Albrandswaard	6	8	17	31
Barendrecht	14	24	18	56
Brielle	10	10	6	26
Buiten gebied VTRR	11	13	11	35
Capelle aan den IJssel	51	56	90	197
Goeree-Overflakkee	18	15	30	63
Hellevoetsluis	34	37	40	111
Krimpen aan den IJssel	14	17	25	56
Lansingerland	24	19	28	71
Maassluis	23	21	24	68
Nissewaard	71	76	112	259
Overige zorg	98	129	166	393
Ridderkerk	31	42	50	123
Rotterdam	746	701	839	2286
Schiedam	65	84	67	216
Vlaardingen	59	39	83	181
Westvoorne	3	2	7	12
<b>Totaal</b>	<b>1278</b>	<b>1293</b>	<b>1613</b>	<b>4184</b>

## Adviezen

Gemeente	april	mei	juni	Totaal
Albrandswaard	4	4	6	14
Barendrecht	11	13	15	39
Brielle	6	7	5	18
Capelle aan den IJssel	39	25	47	111
Goeree-Overflakkee	19	7	11	37
Hellevoetsluis	14	15	15	44
Krimpen aan den IJssel	11	8	12	31
Lansingerland	16	10	5	31
Maassluis	8	10	16	34
Nissewaard	31	32	61	124
Ridderkerk	21	19	12	52
Rotterdam	748	614	907	2269
Schiedam	36	40	35	111
Vlaardingen	20	28	50	98
Westvoorne	2	0	3	5
Buiten gebied VTRR	123	77	98	298
<b>Totaal</b>	<b>1109</b>	<b>909</b>	<b>1298</b>	<b>3316</b>

## Rol melder

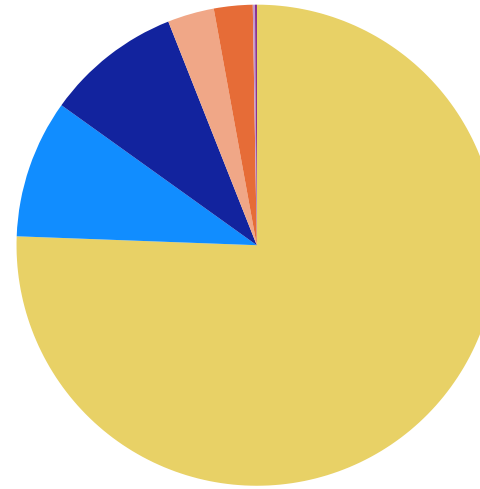
● Beroepsmatig ● Niet-beroepsmatig



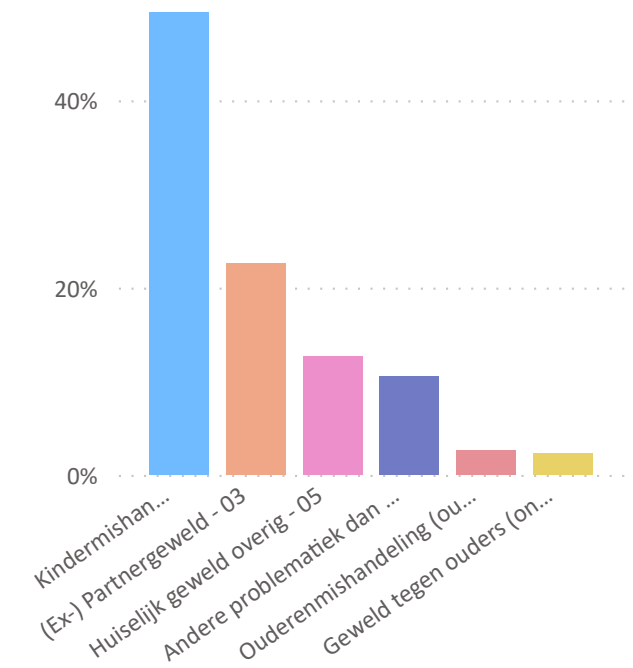
## Organisatie melder

### OrganisatieMelder

- Justitie en veilig...
- Psychologen, pe...
- Medische beroe...
- Onderwijs
- Anders - beroep...
- Kinderopvang
- Paramedische b...

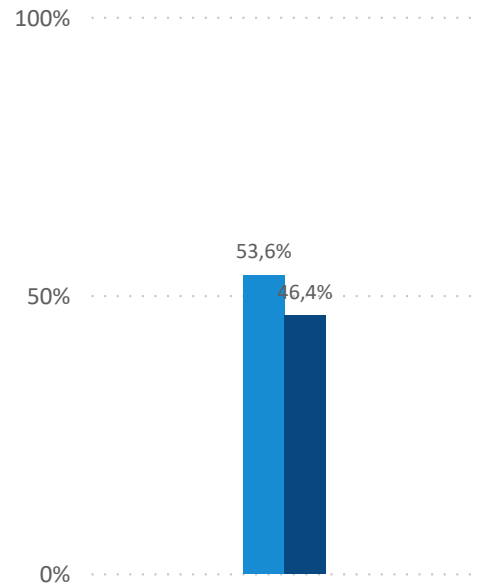


## Type geweld bij melding



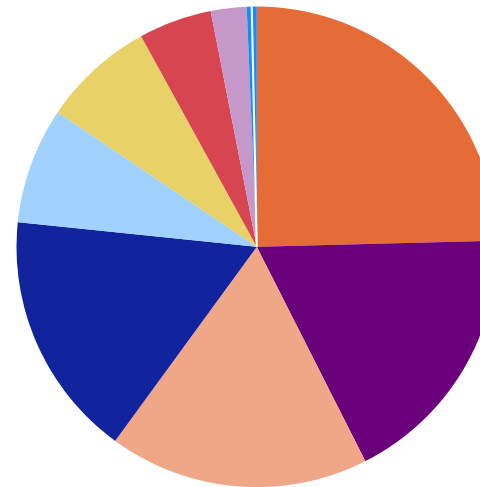
## Rol adviesvrager

● Beroepsmatig ● Niet-beroepsmatig

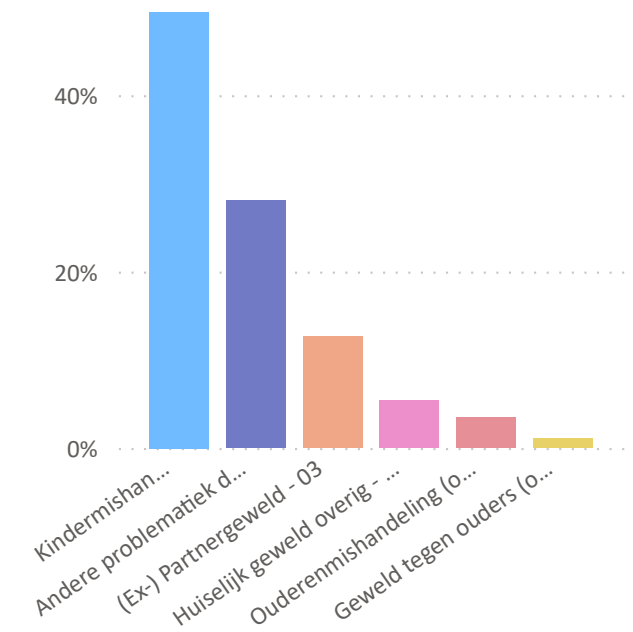


## Organisatie adviesvrager

- Jeugdhulp /-zorg
- Anders
- Onderwijs
- Gezondheidszorg
- Geestelijke gezo...
- Justitie en veilig...
- Veilig Thuis
- Kinderopvang
- Leerplicht
- onbekend



## Type geweld bij adviesvraag



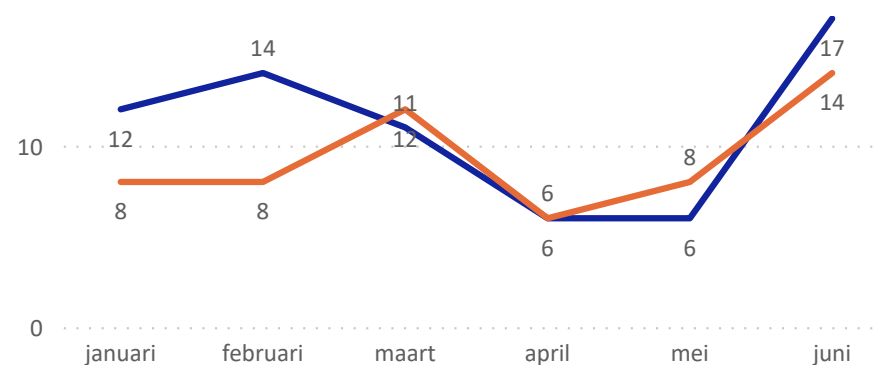
## Aantallen Albrandswaard

Melder	(Ex-) Partnergeweld - 03	Andere problematiek dan huiselijk geweld of kindermishandeling - 99	Geweld tegen ouders (onder de 65 jaar) door hun kinderen (tot 23 jaar) - 02	Huiselijk geweld overig - 05	Kindermishandeling - 01	Ouderenmishandeling (ouder dan 65) - 04
Anders	2,5%					
Geestelijke gezondheidszorg	2,5%					1,2%
Gezondheidszorg	2,5%	3,7%			1,2%	4,9%
Jeugdhulp /-zorg						3,7%
Justitie en veiligheid	48,1%	8,6%	2,5%	12,3%	23,5%	2,5%
Onderwijs	1,2%				2,5%	
Particulier	1,2%				3,7%	
<b>Totaal</b>	<b>58,0%</b>	<b>12,3%</b>	<b>2,5%</b>	<b>13,6%</b>	<b>39,5%</b>	<b>2,5%</b>

Adviesvrager	(Ex-) Partnergeweld - 03	Andere problematiek dan huiselijk geweld of kindermishandeling - 99	Geweld tegen ouders (onder de 65 jaar) door hun kinderen (tot 23 jaar) - 02	Huiselijk geweld overig - 05	Kindermishandeling - 01
Anders - beroepsmatig		3,57%			7,14%
Justitie en veiligheid				3,57%	3,57%
Medische beroepsgroepen					3,57%
Onderwijs		3,57%			10,71%
Particulier	14,29%	10,71%		3,57%	7,14%
Psychologen, pedagogen, psychotherapeuten en sociaal werkers	3,57%	7,14%		7,14%	10,71%
<b>Totaal</b>	<b>17,86%</b>	<b>25,00%</b>	<b>7,14%</b>	<b>10,71%</b>	<b>39,29%</b>

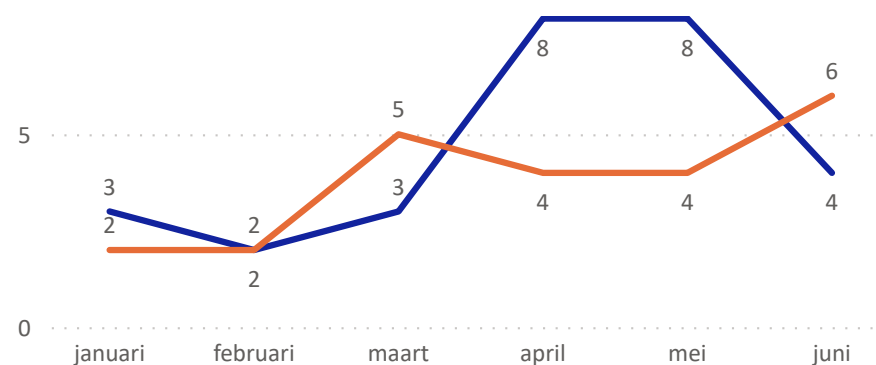
## Aantal meldingen (excl. politiezorgmeldingen)

Jaar ● 2020 ● 2021



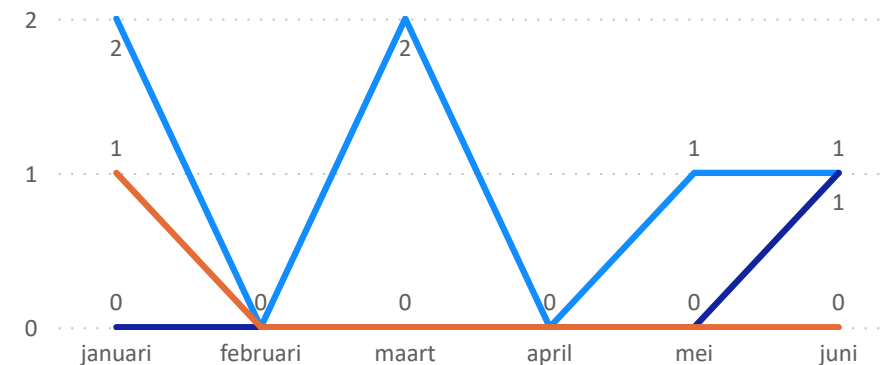
## Aantal advies en ondersteuning

Jaar ● 2020 ● 2021



## THV, Crisisen en Stalking

● THV ● Crisisen ● Stalking

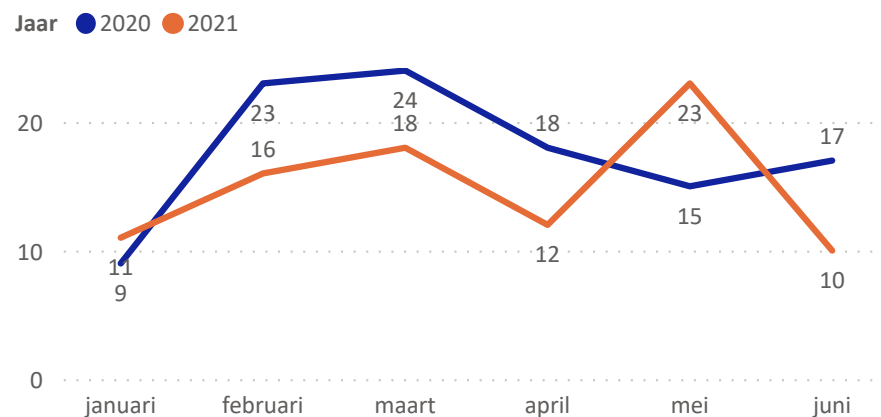


## Aantallen Barendrecht

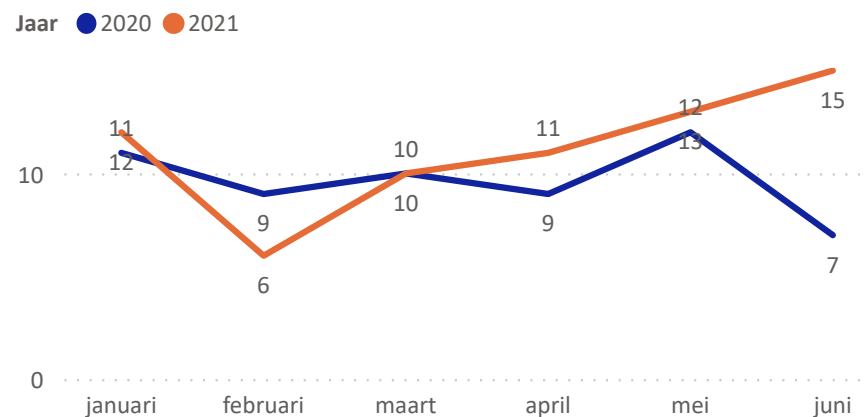
Melder	(Ex-) Partnergeweld - 03	Andere problematiek dan huiselijk geweld of kindermishandeling - 99	Geweld tegen ouders (onder de 65 jaar) door hun kinderen (tot 23 jaar) - 02	Huiselijk geweld overig - 05	Kindermishandeling - 01	Ouderenmishandeling (ouder dan 65) - 04
Anders	1,7%					1,7%
Geestelijke gezondheidszorg	0,8%	1,7%				1,7%
Gezondheidszorg	5,0%			0,8%	2,5%	1,7%
Jeugdhulp /-zorg	4,1%			1,7%	4,1%	0,8%
Justitie en veiligheid	38,0%	9,9%	3,3%	17,4%	24,0%	
Onderwijs		0,8%			1,7%	
Particulier	1,7%			0,8%	4,1%	1,7%
Veilig Thuis	0,8%	0,8%		1,7%	2,5%	
<b>Totaal</b>	<b>52,1%</b>	<b>13,2%</b>	<b>3,3%</b>	<b>22,3%</b>	<b>42,1%</b>	<b>4,1%</b>

Adviesvrager	(Ex-) Partnergeweld - 03	Andere problematiek dan huiselijk geweld of kindermishandeling - 99	Geweld tegen ouders (onder de 65 jaar) door hun kinderen (tot 23 jaar) - 02	Huiselijk geweld overig - 05	Kindermishandeling - 01	Ouderenmishandeling (ouder dan 65) - 04
Anders - beroepsmatig					6,90%	1,72%
Kinderopvang				1,72%		
Medische beroepsgroepen					6,90%	
Onderwijs	1,72%	1,72%	1,72%		5,17%	
Particulier	13,79%	8,62%		1,72%	24,14%	3,45%
Psychologen, pedagogen, psychotherapeuten en sociaal werkers	3,45%	6,90%		1,72%	8,62%	
<b>Totaal</b>	<b>18,97%</b>	<b>17,24%</b>	<b>3,45%</b>	<b>3,45%</b>	<b>51,72%</b>	<b>5,17%</b>

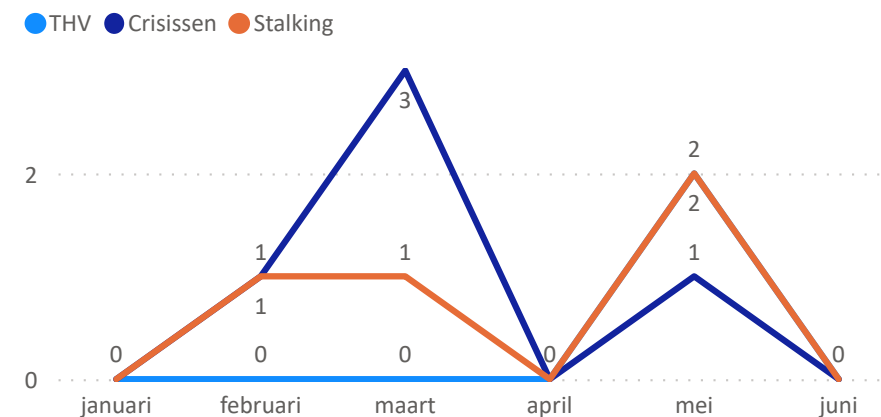
## Aantal meldingen (excl. politiezorgmeldingen)



## Aantal advies en ondersteuning



## THV, Crisisen en Stalking

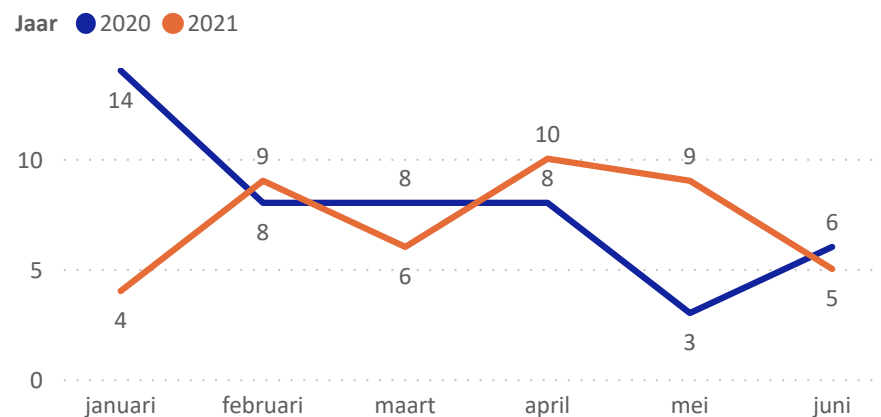


## Aantallen Brielle

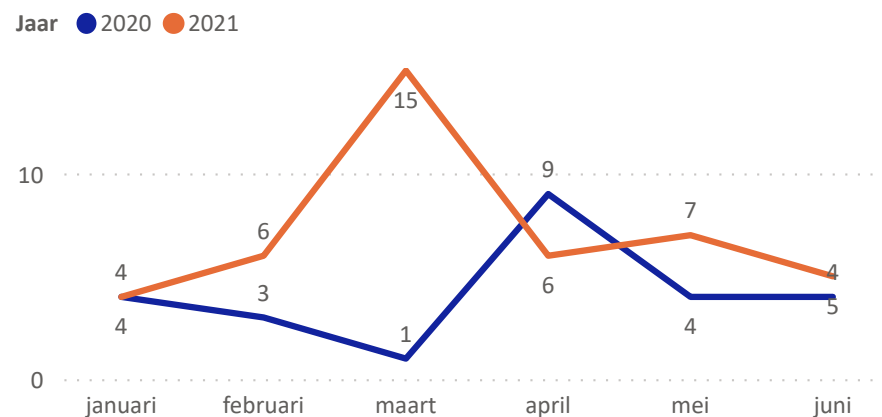
Melder	(Ex-) Partnergeweld - 03	Andere problematiek dan huiselijk geweld of kindermishandeling - 99	Geweld tegen ouders (onder de 65 jaar) door hun kinderen (tot 23 jaar) - 02	Huiselijk geweld overig - 05	Kindermishandeling - 01	Ouderenmishandeling (ouder dan 65) - 04
Anders	1,6%				1,6%	
Gezondheidszorg	1,6%	3,1%	1,6%	1,6%	3,1%	3,1%
Jeugdhulp /-zorg					1,6%	
Justitie en veiligheid	34,4%	10,9%			23,4%	1,6%
Onderwijs	1,6%				3,1%	
Particulier	1,6%	3,1%			7,8%	
Veilig Thuis				1,6%	1,6%	
<b>Totaal</b>	<b>40,6%</b>	<b>17,2%</b>	<b>1,6%</b>	<b>15,6%</b>	<b>42,2%</b>	<b>4,7%</b>

Adviesvrager	(Ex-) Partnergeweld - 03	Andere problematiek dan huiselijk geweld of kindermishandeling - 99	Huiselijk geweld overig - 05	Kindermishandeling - 01
Anders - beroepsmatig				4,00%
Medische beroepsgroepen	4,00%			4,00%
Onderwijs		4,00%		
Particulier	16,00%	20,00%		24,00%
Psychologen, pedagogen, psychotherapeuten en sociaal werkers		8,00%	4,00%	12,00%
<b>Totaal</b>	<b>20,00%</b>	<b>32,00%</b>	<b>4,00%</b>	<b>44,00%</b>

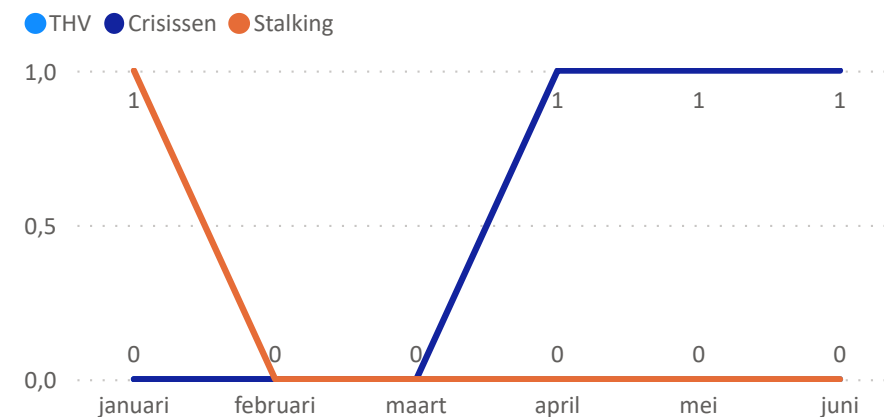
## Aantal meldingen (excl. politiezorgmeldingen)



## Aantal advies en ondersteuning



## THV, Crisisen en Stalking

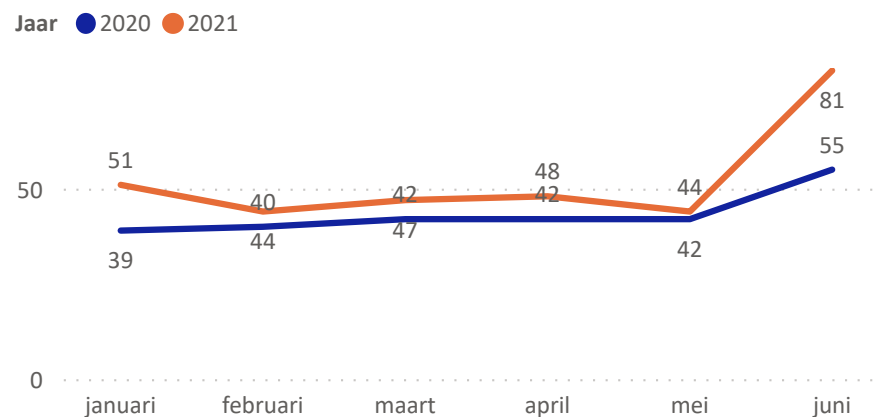


## Aantallen Capelle aan den IJssel

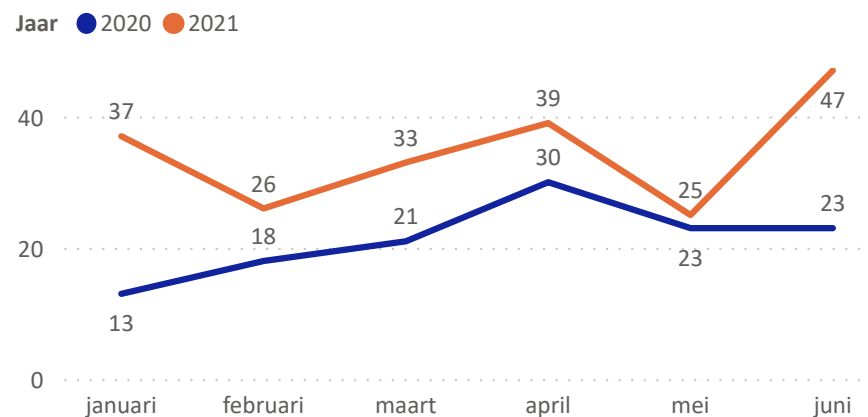
Melder	(Ex-) Partnergeweld - 03	Andere problematiek dan huiselijk geweld of kindermishandeling - 99	Geweld tegen ouders (onder de 65 jaar) door hun kinderen (tot 23 jaar) - 02	Huiselijk geweld overig - 05	Kindermishandeling - 01	Ouderenmishandeling (ouder dan 65) - 04
Anders	0,6%	0,6%	0,3%	0,6%	0,6%	0,6%
Geestelijke gezondheidszorg	0,3%				0,3%	0,3%
Gezondheidszorg	1,9%	4,2%	0,3%		3,5%	0,3%
Jeugdhulp /-zorg	2,2%	2,2%		0,3%	4,5%	
Justitie en veiligheid	31,7%	11,9%	5,4%	16,3%	29,8%	0,3%
Kinderopvang	0,3%				0,6%	
Onderwijs	0,3%	0,6%			1,9%	
Particulier	2,9%	1,3%	0,3%	1,6%	4,8%	1,0%
Veilia Thuis	1,0%	0,3%		0,3%	0,3%	
<b>Totaal</b>	<b>41,3%</b>	<b>21,2%</b>	<b>6,4%</b>	<b>19,2%</b>	<b>46,5%</b>	<b>2,6%</b>

Adviesvrager	(Ex-) Partnergeweld - 03	Andere problematiek dan huiselijk geweld of kindermishandeling - 99	Geweld tegen ouders (onder de 65 jaar) door hun kinderen (tot 23 jaar) - 02	Huiselijk geweld overig - 05	Kindermishandeling - 01	Ouderenmishandeling (ouder dan 65) - 04
Anders - beroepsmatig	0,77%	1,54%		0,77%	2,31%	
Justitie en veiligheid	1,54%	3,85%			0,77%	
Kinderopvang		1,54%			1,54%	
Medische beroepsgroepen	0,77%	3,08%	0,77%	1,54%	3,85%	
Onderwijs		1,54%			3,85%	
Paramedische beroepsgroepen	1,54%					
<b>Totaal</b>	<b>14,62%</b>	<b>30,00%</b>	<b>1,54%</b>	<b>8,46%</b>	<b>43,85%</b>	<b>1,54%</b>

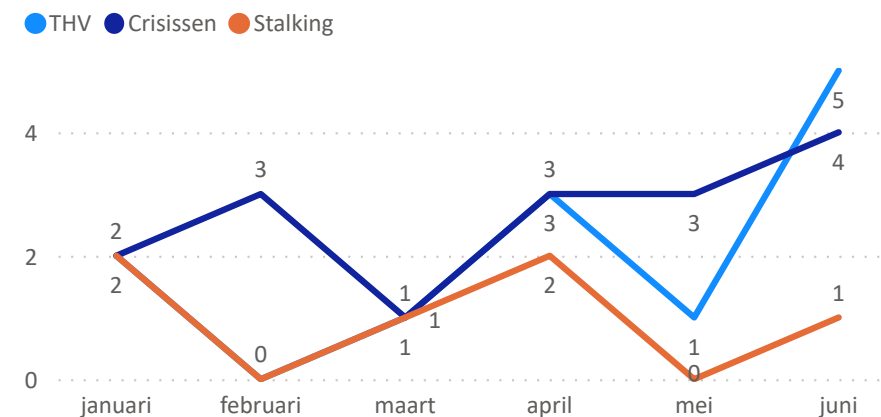
## Aantal meldingen (excl. politiezorgmeldingen)



## Aantal advies en ondersteuning



## THV, Crisissen en Stalking

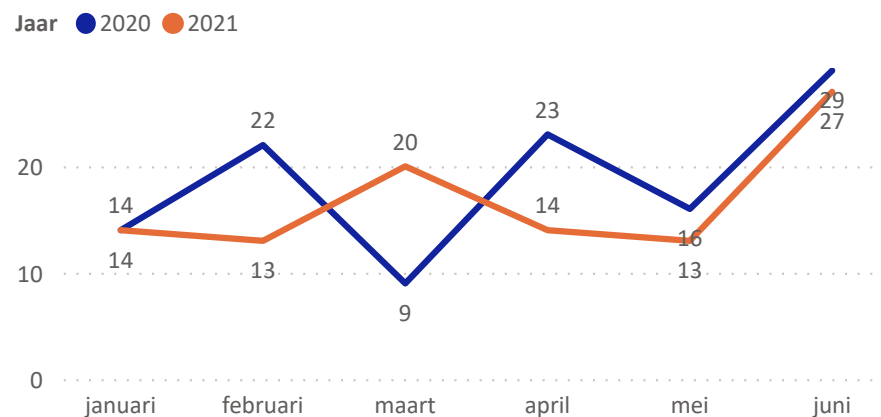


## Aantallen Goeree-Overflakkee

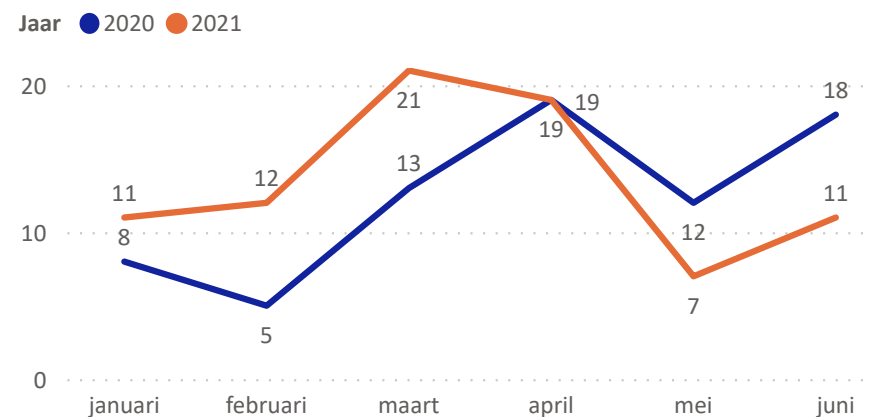
Melder	(Ex-) Partnergeweld - 03	Andere problematiek dan huiselijk geweld of kindermishandeling - 99	Geweld tegen ouders (onder de 65 jaar) door hun kinderen (tot 23 jaar) - 02	Huiselijk geweld overig - 05	Kindermishandeling - 01	Ouderenmishandeling (ouder dan 65) - 04
Anders	0,9%	3,6%			1,8%	1,8%
Geestelijke gezondheidszorg	0,9%	0,9%			0,9%	0,9%
Gezondheidszorg	1,8%	3,6%			1,8%	2,7%
Jeugdhulp /-zorg	2,7%				0,9%	1,8%
Justitie en veiligheid	39,1%	14,5%	1,8%	13,6%	18,2%	1,8%
Onderwijs		0,9%			1,8%	
Particulier	7,3%		0,9%		7,3%	0,9%
Veilig Thuis	1,8%				1,8%	
<b>Totaal</b>	<b>54,5%</b>	<b>23,6%</b>	<b>2,7%</b>	<b>19,1%</b>	<b>36,4%</b>	<b>3,6%</b>

Adviesvrager	(Ex-) Partnergeweld - 03	Andere problematiek dan huiselijk geweld of kindermishandeling - 99	Geweld tegen ouders (onder de 65 jaar) door hun kinderen (tot 23 jaar) - 02	Huiselijk geweld overig - 05	Kindermishandeling - 01	Ouderenmishandeling (ouder dan 65) - 04
Anders - beroepsmatig			1,27%		2,53%	6,33%
Justitie en veiligheid	1,27%	2,53%	1,27%			
Medische beroepsgroepen	1,27%	2,53%		1,27%	10,13%	
Onderwijs					5,06%	
Particulier	13,92%	5,06%		2,53%	21,52%	2,53%
Psychologen, pedagogen, psychotherapeuten en sociaal werkers	1,27%	1,27%	1,27%	1,27%	13,92%	
<b>Totaal</b>	<b>17,72%</b>	<b>12,66%</b>	<b>2,53%</b>	<b>7,59%</b>	<b>56,96%</b>	<b>2,53%</b>

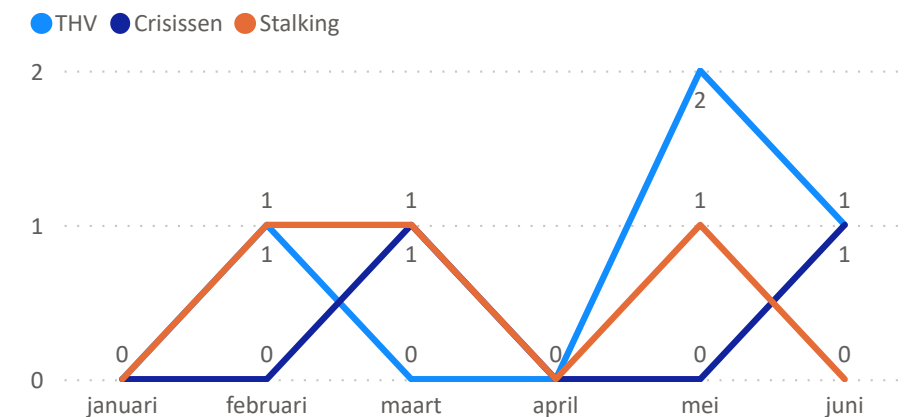
## Aantal meldingen (excl. politiezorgmeldingen)



## Aantal advies en ondersteuning



## THV, Crisisen en Stalking

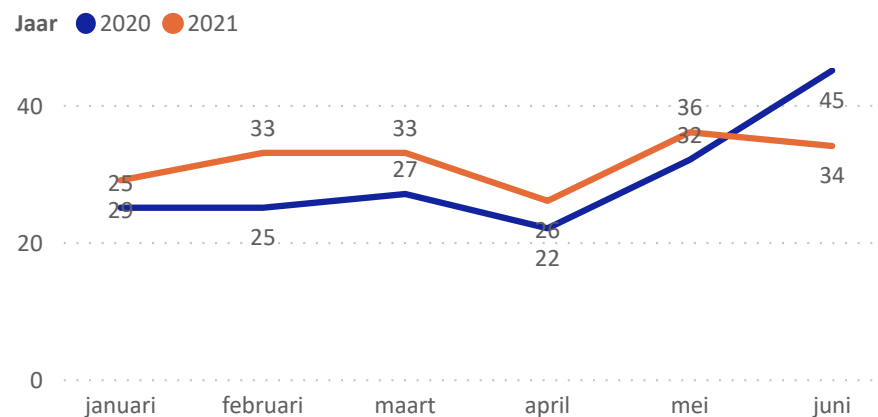


## Aantallen Hellevoetsluis

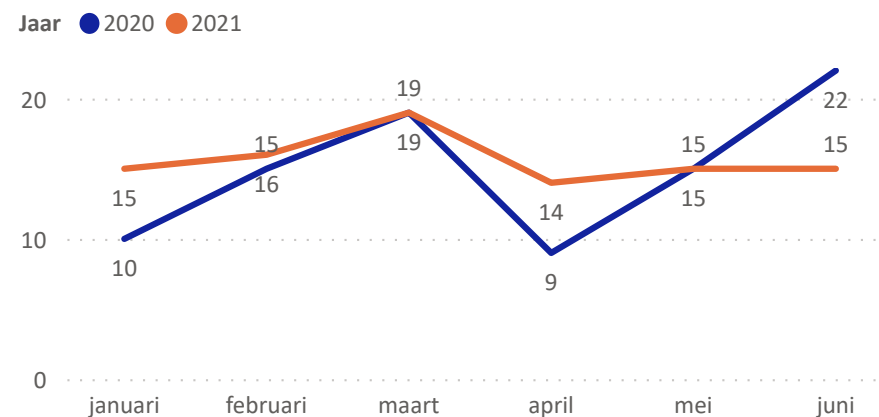
Melder	(Ex-) Partnergeweld - 03	Andere problematiek dan huiselijk geweld of kindermishandeling - 99	Geweld tegen ouders (onder de 65 jaar) door hun kinderen (tot 23 jaar) - 02	Huiselijk geweld overig - 05	Kindermishandeling - 01	Ouderenmishandeling (ouder dan 65) - 04
Anders	1,4%	1,8%	0,9%	0,9%	0,9%	
Geestelijke gezondheidszorg	0,9%			0,5%	0,9%	
Gezondheidszorg	0,9%	2,7%		0,5%	2,7%	0,5%
Jeugdhulp /-zorg	1,4%	0,9%		0,9%	1,8%	
Justitie en veiligheid	27,9%	21,6%	5,0%	14,0%	23,9%	0,9%
Onderwijs	0,5%	0,9%			0,9%	
Particulier	5,0%	1,8%		0,5%	7,7%	0,9%
Veilig Thuis	1,8%			0,9%	1,4%	
<b>Totaal</b>	<b>39,6%</b>	<b>29,7%</b>	<b>5,9%</b>	<b>18,0%</b>	<b>40,1%</b>	<b>2,3%</b>

Adviesvrager	(Ex-) Partnergeweld - 03	Andere problematiek dan huiselijk geweld of kindermishandeling - 99	Geweld tegen ouders (onder de 65 jaar) door hun kinderen (tot 23 jaar) - 02	Huiselijk geweld overig - 05	Kindermishandeling - 01	Ouderenmishandeling (ouder dan 65) - 04
Anders - beroepsmatig			1,11%		1,11%	1,11%
Justitie en veiligheid				1,11%	1,11%	1,11%
Kinderopvang						1,11%
Medische beroepsgroepen		2,22%		1,11%	3,33%	2,22%
Onderwijs			5,56%		5,56%	
Paramedische beroepsgroepen					1,11%	
<b>Totaal</b>	<b>7,78%</b>	<b>30,00%</b>	<b>2,22%</b>	<b>8,89%</b>	<b>43,33%</b>	<b>7,78%</b>

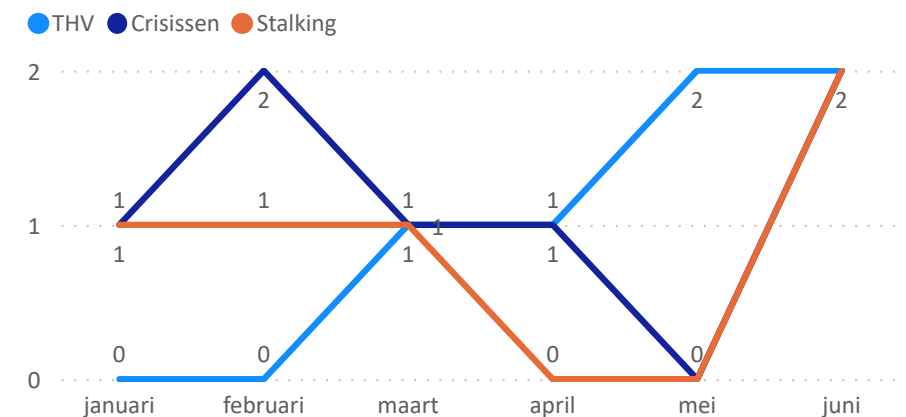
## Aantal meldingen (excl. politiezorgmeldingen)



## Aantal advies en ondersteuning



## THV, Crisisen en Stalking



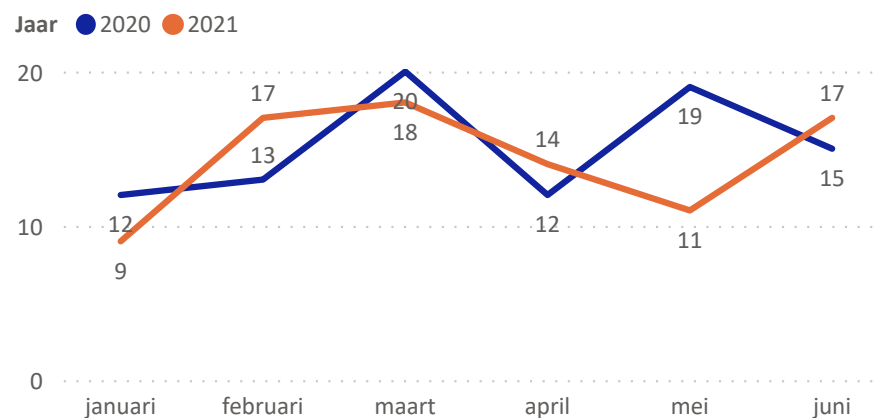


## Aantallen Krimpen aan den IJssel

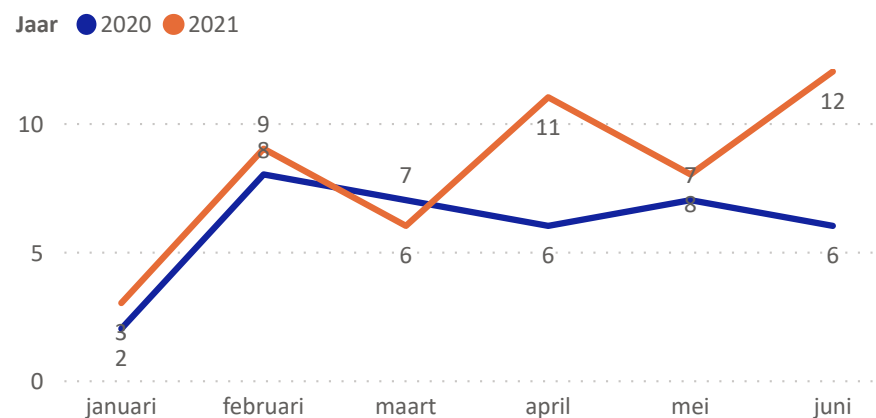
Melder	(Ex-) Partnergeweld - 03	Andere problematiek dan huiselijk geweld of kindermishandeling - 99	Geweld tegen ouders (onder de 65 jaar) door hun kinderen (tot 23 jaar) - 02	Huiselijk geweld overig - 05	Kindermishandeling - 01
Anders				1,0%	
Geestelijke gezondheidszorg	1,0%				1,0%
Gezondheidszorg	1,0%	2,1%		1,0%	5,2%
Jeugdhulp /-zorg	1,0%			2,1%	3,1%
Justitie en veiligheid	28,9%	23,7%	4,1%	20,6%	24,7%
Onderwijs		1,0%		1,0%	1,0%
Particulier	2,1%			3,1%	3,1%
Veilig Thuis	3,1%	2,1%		1,0%	2,1%
<b>Totaal</b>	<b>37,1%</b>	<b>28,9%</b>	<b>4,1%</b>	<b>29,9%</b>	<b>40,2%</b>

Adviesvrager	(Ex-) Partnergeweld - 03	Andere problematiek dan huiselijk geweld of kindermishandeling - 99	Huiselijk geweld overig - 05	Kindermishandeling - 01
Anders - beroepsmatig				2,78%
Medische beroepsgroepen				2,78%
Onderwijs		2,78%		13,89%
Paramedische beroepsgroepen				2,78%
Particulier	2,78%	8,33%	5,56%	27,78%
Psychologen, pedagogen, psychotherapeuten en sociaal werkers	2,78%	11,11%	2,78%	13,89%
<b>Totaal</b>	<b>5,56%</b>	<b>22,22%</b>	<b>8,33%</b>	<b>63,89%</b>

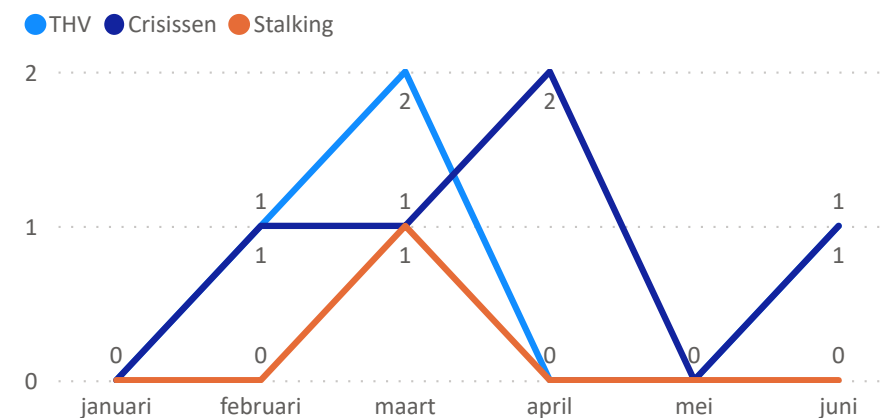
## Aantal meldingen (excl. politiezorgmeldingen)



## Aantal advies en ondersteuning



## THV, Crisisen en Stalking

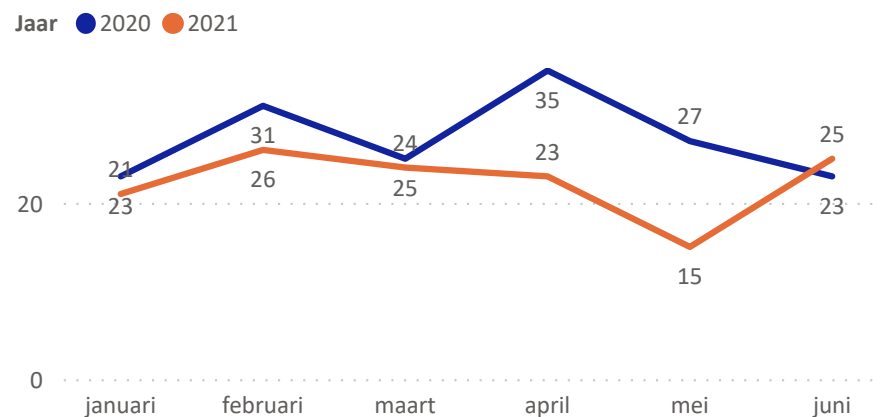


## Aantallen Lansingerland

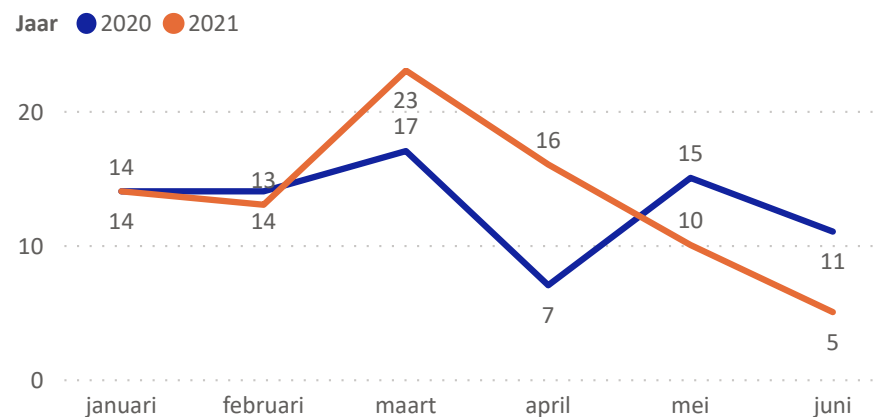
Melder	(Ex-) Partnergeweld - 03	Andere problematiek dan huiselijk geweld of kindermishandeling - 99	Geweld tegen ouders (onder de 65 jaar) door hun kinderen (tot 23 jaar) - 02	Huiselijk geweld overig - 05	Kindermishandeling - 01	Ouderenmishandeling (ouder dan 65) - 04
Anders	3,7%	0,9%	2,8%	0,9%	3,7%	
Geestelijke gezondheidszorg				0,9%		
Gezondheidszorg	2,8%	0,9%			0,9%	
Jeugdhulp /-zorg	1,9%	0,9%			2,8%	
Justitie en veiligheid	25,9%	20,4%	6,5%	18,5%	22,2%	0,9%
Kinderopvang	0,9%	0,9%			0,9%	
Onderwijs					3,7%	
Particulier	1,9%			0,9%	1,9%	
Veilia Thuis	1,9%			0,9%	1,9%	
<b>Totaal</b>	<b>38,9%</b>	<b>24,1%</b>	<b>9,3%</b>	<b>22,2%</b>	<b>38,0%</b>	<b>0,9%</b>

Adviesvrager	(Ex-) Partnergeweld - 03	Andere problematiek dan huiselijk geweld of kindermishandeling - 99	Geweld tegen ouders (onder de 65 jaar) door hun kinderen (tot 23 jaar) - 02	Huiselijk geweld overig - 05	Kindermishandeling -01	Ouderenmishandeling (ouder dan 65) - 04
Anders - beroepsmatig			5,06%		2,53%	2,53%
Kinderopvang					2,53%	
Medische beroepsgroepen	1,27%	6,33%			3,80%	
Onderwijs		1,27%		1,27%	10,13%	
Particulier	6,33%	5,06%	1,27%	2,53%	17,72%	
Psychologen, pedagogen, psychotherapeuten en sociaal werkers	1,27%	13,92%		3,80%	10,13%	1,27%
<b>Totaal</b>	<b>8,86%</b>	<b>31,65%</b>	<b>1,27%</b>	<b>10,13%</b>	<b>46,84%</b>	<b>1,27%</b>

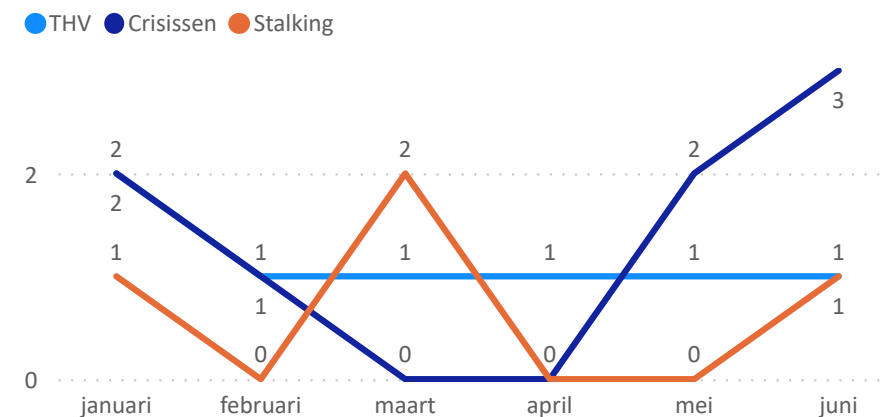
## Aantal meldingen (excl. politiezorgmeldingen)



## Aantal advies en ondersteuning



## THV, Crisisen en Stalking

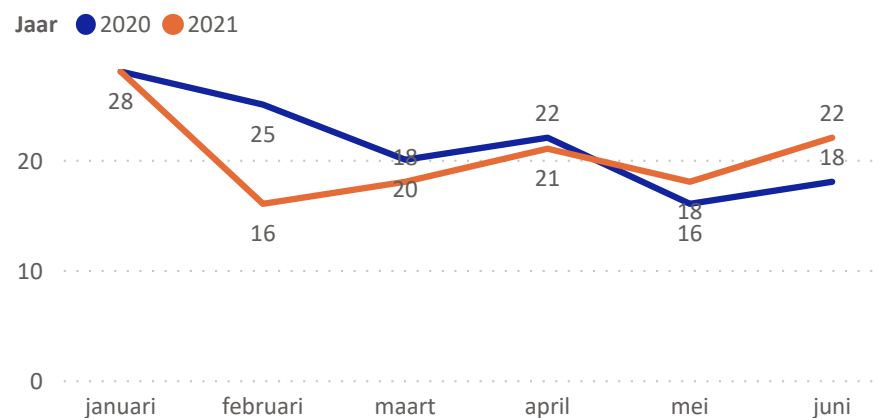


## Aantallen Maassluis

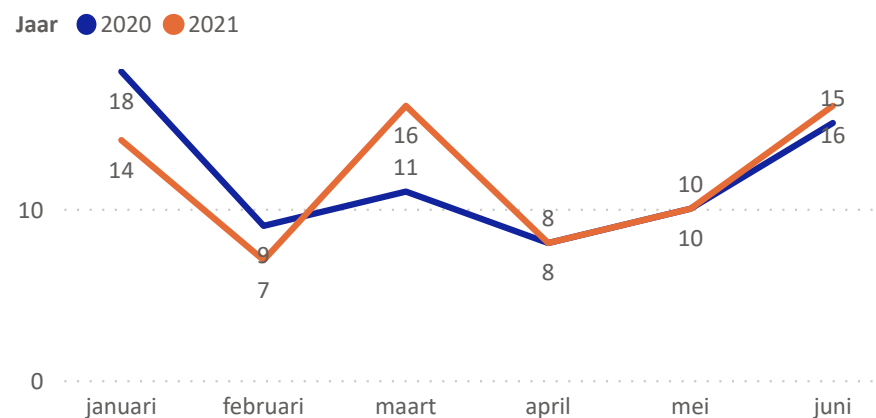
Melder	(Ex-) Partnergeweld - 03	Andere problematiek dan huiselijk geweld of kindermishandeling - 99	Geweld tegen ouders (onder de 65 jaar) door hun kinderen (tot 23 jaar) - 02	Huiselijk geweld overig - 05	Kindermishandeling - 01
Anders		0,7%		0,7%	0,7%
Geestelijke gezondheidszorg	0,7%	0,7%			2,1%
Gezondheidszorg	0,7%	2,1%	1,4%		2,8%
Jeugdhulp /-zorg		1,4%			2,8%
Justitie en veiligheid	36,9%	17,0%	5,7%	9,9%	24,8%
Onderwijs		0,7%		0,7%	2,1%
Particulier	2,8%	2,1%			7,8%
Veilig Thuis		0,7%			
<b>Totaal</b>	<b>41,1%</b>	<b>25,5%</b>	<b>7,1%</b>	<b>11,3%</b>	<b>43,3%</b>

Adviesvrager	(Ex-) Partnergeweld - 03	Andere problematiek dan huiselijk geweld of kindermishandeling - 99	Geweld tegen ouders (onder de 65 jaar) door hun kinderen (tot 23 jaar) - 02	Huiselijk geweld overig - 05	Kindermishandeling -01	Ouderenmishandeling (ouder dan 65) - 04
Anders - beroepsmatig		1,39%		1,39%		
Justitie en veiligheid	1,39%	1,39%				
Medische beroepsgroepen		8,33%				
Onderwijs		2,78%			4,17%	
Paramedische beroepsgroepen					1,39%	
Particulier	4,17%	8,33%	1,39%	5,56%	33,33%	
<b>Totaal</b>	<b>6,94%</b>	<b>37,50%</b>	<b>1,39%</b>	<b>8,33%</b>	<b>44,44%</b>	<b>1,39%</b>

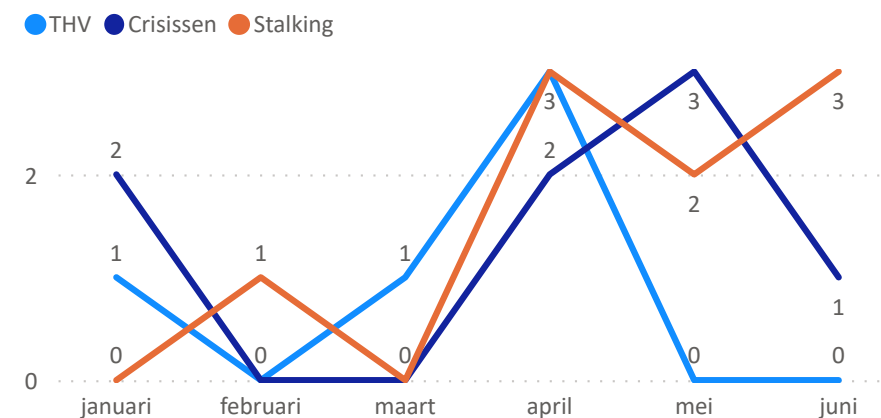
## Aantal meldingen (excl. politiezorgmeldingen)



## Aantal advies en ondersteuning



## THV, Crisisen en Stalking

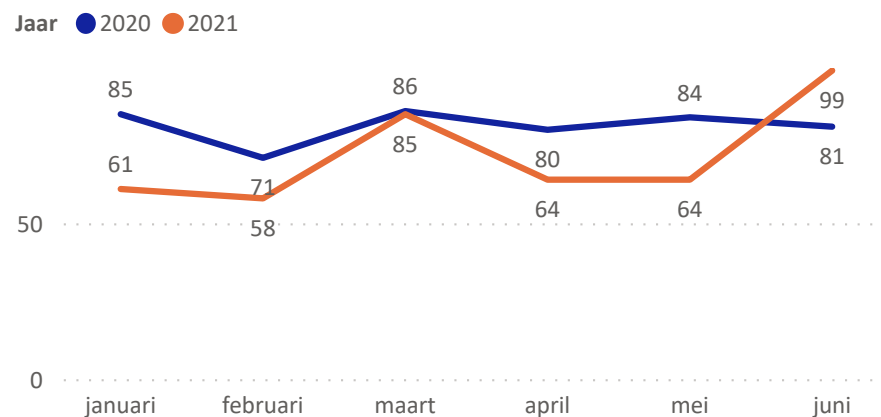


## Aantallen Nissewaard

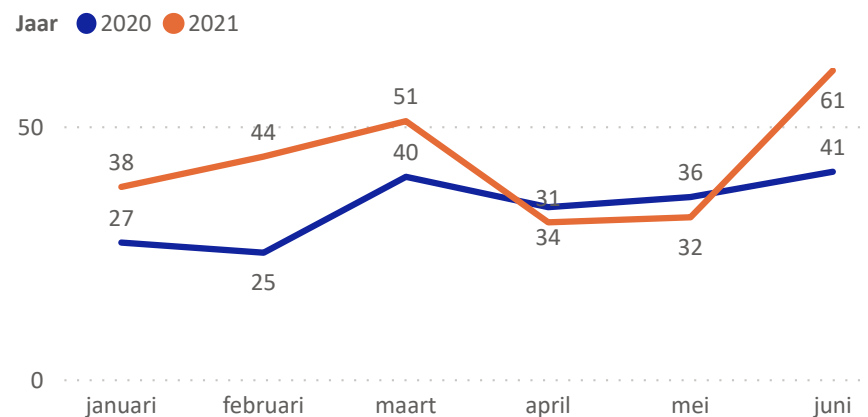
Melder	(Ex-) Partnergeweld - 03	Andere problematiek dan huiselijk geweld of kindermishandeling - 99	Geweld tegen ouders (onder de 65 jaar) door hun kinderen (tot 23 jaar) - 02	Huiselijk geweld overig - 05	Kindermishandeling - 01	Ouderenmishandeling (ouder dan 65) - 04
Anders		1,8%		0,4%	0,4%	1,1%
Geestelijke gezondheidszorg					0,4%	0,7%
Gezondheidszorg	1,4%	4,0%		0,4%	0,7%	2,2%
Jeugdhulp /-zorg	0,7%	0,4%			0,7%	1,1%
Justitie en veiligheid	32,0%	16,9%	5,8%	21,9%	24,8%	0,4%
Onderwijs	0,4%	0,4%			1,1%	
Particulier	1,8%	0,4%			1,8%	5,4%
Veilig Thuis	0,4%			0,4%	1,4%	
<b>Totaal</b>	<b>36,7%</b>	<b>23,7%</b>	<b>6,5%</b>	<b>26,3%</b>	<b>37,8%</b>	<b>1,4%</b>

Adviesvrager	(Ex-) Partnergeweld - 03	Andere problematiek dan huiselijk geweld of kindermishandeling - 99	Geweld tegen ouders (onder de 65 jaar) door hun kinderen (tot 23 jaar) - 02	Huiselijk geweld overig - 05	Kindermishandeling - 01	Ouderenmishandeling (ouder dan 65) - 04
Anders - beroepsmatig	0,98%	2,94%				0,49%
Justitie en veiligheid	0,98%	1,47%		0,49%	0,98%	0,49%
Kinderopvang					2,45%	
Medische beroepsgroepen	0,49%	4,41%		0,98%	2,94%	
Onderwijs		4,41%			3,92%	
Paramedische beroepsgroepen					0,49%	
<b>Totaal</b>	<b>10,29%</b>	<b>29,90%</b>	<b>0,98%</b>	<b>7,84%</b>	<b>45,59%</b>	<b>5,39%</b>

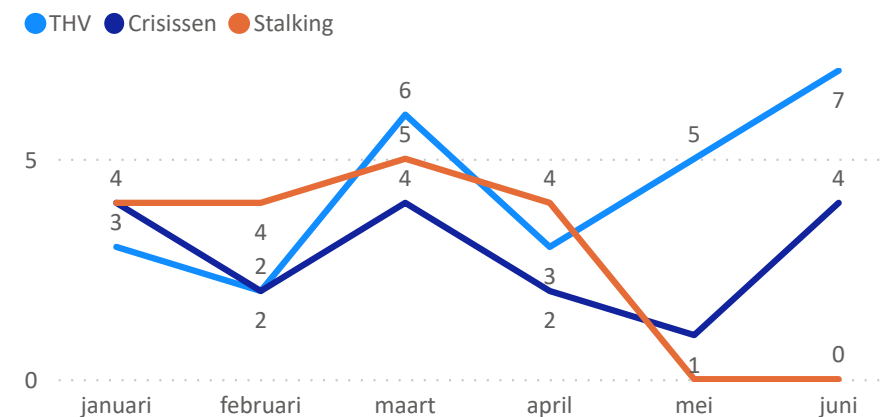
## Aantal meldingen (excl. politiezorgmeldingen)



## Aantal advies en ondersteuning



## THV, Crisisen en Stalking

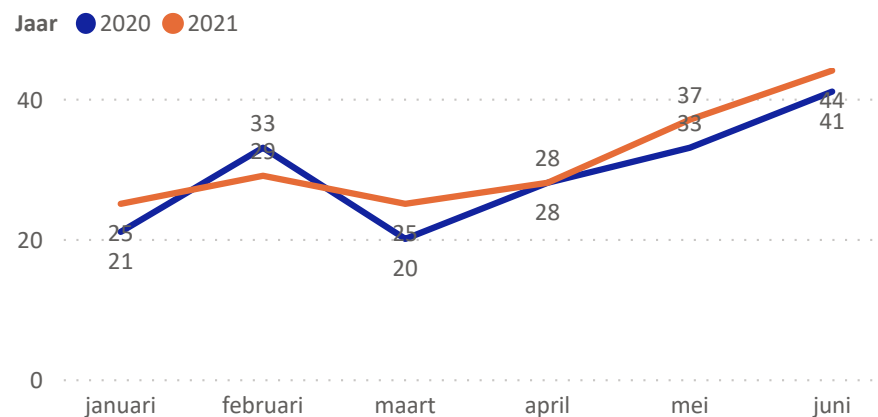


## Aantallen Ridderkerk

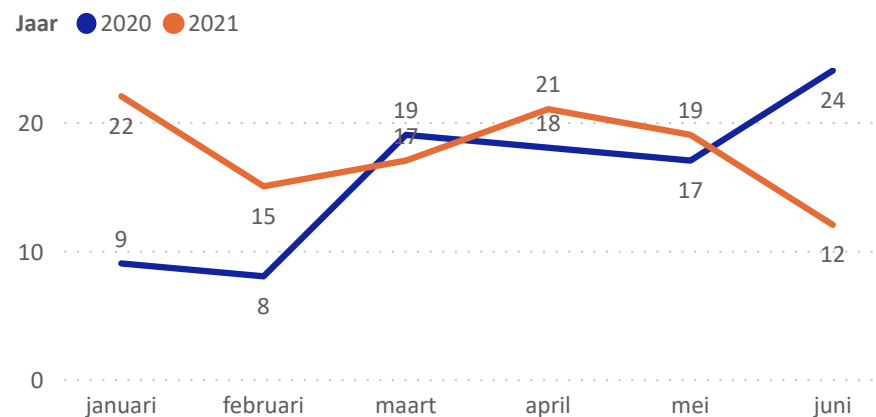
Melder	(Ex-) Partnergeweld - 03	Andere problematiek dan huiselijk geweld of kindermishandeling - 99	Geweld tegen ouders (onder de 65 jaar) door hun kinderen (tot 23 jaar) - 02	Huiselijk geweld overig - 05	Kindermishandeling - 01	Ouderenmishandeling (ouder dan 65) - 04
Anders	0,5%				0,5%	1,5%
Geestelijke gezondheidszorg		1,5%				1,0%
Gezondheidszorg	3,9%	6,3%			1,0%	2,0%
Jeugdhulp /-zorg	1,0%	1,0%	0,5%	0,5%		3,9%
Justitie en veiligheid	32,7%	13,2%	1,0%	13,2%		19,5%
Onderwijs	0,5%	0,5%				2,0%
Particulier	5,4%	1,5%			1,5%	8,3%
Veilig Thuis	1,0%	0,5%				0,5%
<b>Totaal</b>	<b>44,9%</b>	<b>24,4%</b>	<b>1,5%</b>	<b>16,6%</b>	<b>38,5%</b>	<b>1,0%</b>

Adviesvrager	(Ex-) Partnergeweld - 03	Andere problematiek dan huiselijk geweld of kindermishandeling - 99	Geweld tegen ouders (onder de 65 jaar) door hun kinderen (tot 23 jaar) - 02	Huiselijk geweld overig - 05	Kindermishandeling - 01	Ouderenmishandeling (ouder dan 65) - 04
Anders - beroepsmatig		4,17%		1,04%	2,08%	1,04%
Justitie en veiligheid	1,04%	2,08%			4,17%	1,04%
Medische beroepsgroepen		1,04%			6,25%	
Onderwijs		3,13%			9,38%	
Particulier	5,21%	7,29%	1,04%	3,13%	18,75%	
Psychologen, pedagogen, psychotherapeuten en sociaal werkers	2,08%	7,29%	1,04%		17,71%	
<b>Totaal</b>	<b>8,33%</b>	<b>25,00%</b>	<b>2,08%</b>	<b>4,17%</b>	<b>58,33%</b>	<b>2,08%</b>

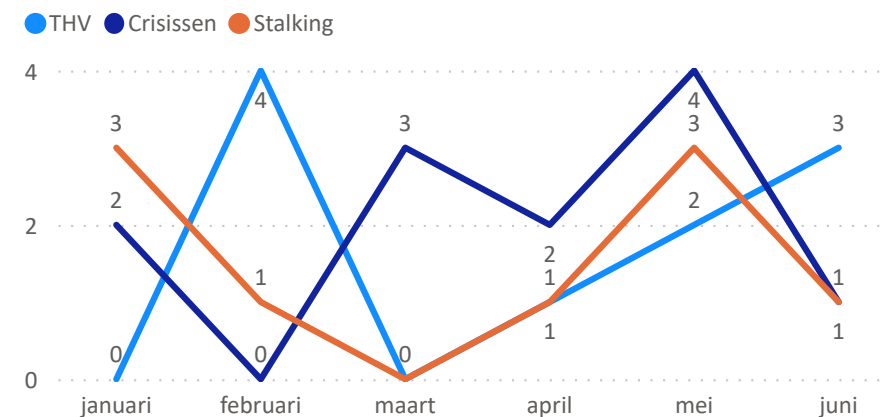
## Aantal meldingen (excl. politiezorgmeldingen)



## Aantal advies en ondersteuning



## THV, Crisisen en Stalking

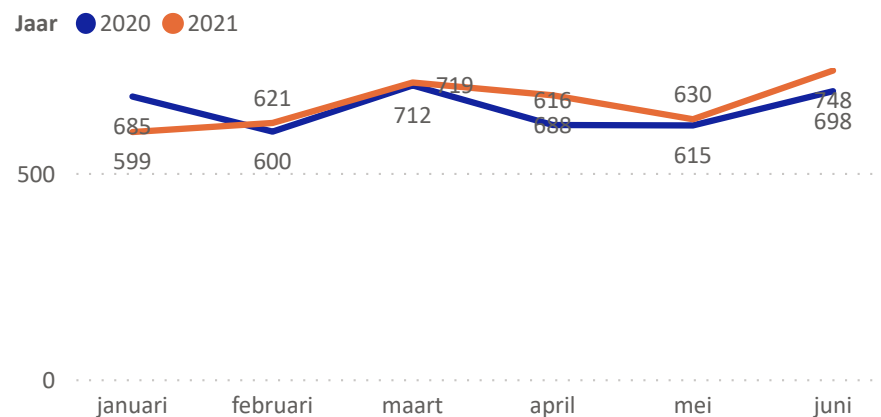


## Aantallen Rotterdam

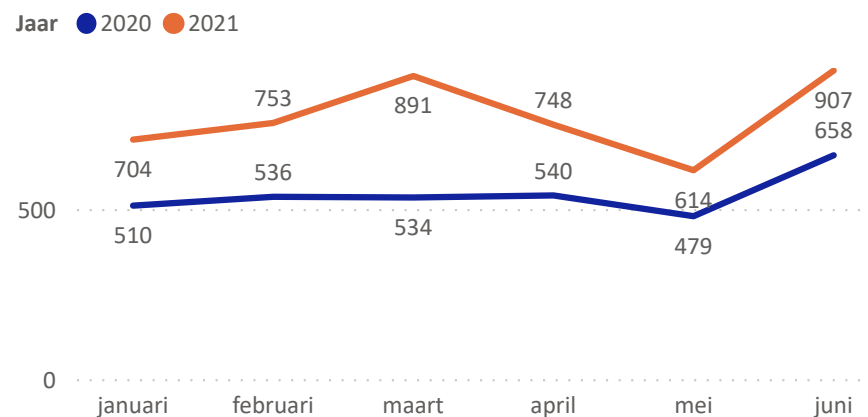
Melder	(Ex-) Partnergeweld - 03	Andere problematiek dan huiselijk geweld of kindermishandeling - 99	Geweld tegen ouders (onder de 65 jaar) door hun kinderen (tot 23 jaar) - 02	Huiselijk geweld overig - 05	Kindermishandeling - 01	Ouderenmishandeling (ouder dan 65) - 04
Anders	1,4%	0,7%	0,1%	0,5%	1,4%	0,2%
Geestelijke gezondheidszorg	0,6%	0,4%	0,0%	0,2%	0,6%	0,1%
Gezondheidszorg	2,1%	3,2%	0,1%	1,2%	3,4%	0,6%
Jeugdhulp /-zorg	1,4%	1,0%	0,2%	0,6%	2,6%	0,0%
Justitie en veiligheid	37,2%	13,2%	3,4%	16,1%	23,3%	0,9%
Kinderopvang	0,0%	0,1%		0,0%	0,1%	
Leerplicht	0,0%				0,0%	
Onbekend					0,0%	
Onderwijs	0,4%	0,9%	0,0%	0,2%	2,4%	
<b>Totaal</b>	<b>46,4%</b>	<b>20,9%</b>	<b>4,2%</b>	<b>20,0%</b>	<b>38,7%</b>	<b>2,0%</b>

Adviesvrager	(Ex-) Partnergeweld - 03	Andere problematiek dan huiselijk geweld of kindermishandeling - 99	Geweld tegen ouders (onder de 65 jaar) door hun kinderen (tot 23 jaar) - 02	Huiselijk geweld overig - 05	Kindermishandeling - 01	Ouderenmishandeling (ouder dan 65) - 04
Anders - beroepsmatig	1,07%	3,17%	0,18%	0,79%	1,67%	0,33%
Justitie en veiligheid	1,10%	1,40%	0,03%	0,27%	0,85%	0,09%
Kinderopvang	0,03%	0,46%			1,07%	
Medische beroepsgroepen	1,40%	2,47%	0,12%	0,46%	3,59%	1,22%
Onderwijs	0,40%	2,89%	0,09%	0,37%	7,03%	0,06%
Paramedische beroepsgroepen	0,09%	0,12%		0,06%	0,30%	0,03%
<b>Totaal</b>	<b>15,43%</b>	<b>28,31%</b>	<b>1,49%</b>	<b>7,61%</b>	<b>43,17%</b>	<b>3,99%</b>

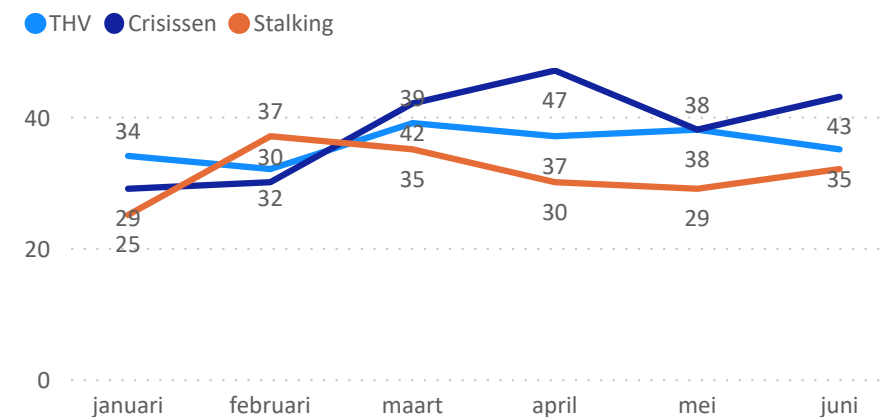
## Aantal meldingen (excl. politiezorgmeldingen)



## Aantal advies en ondersteuning



## THV, Crisisen en Stalking

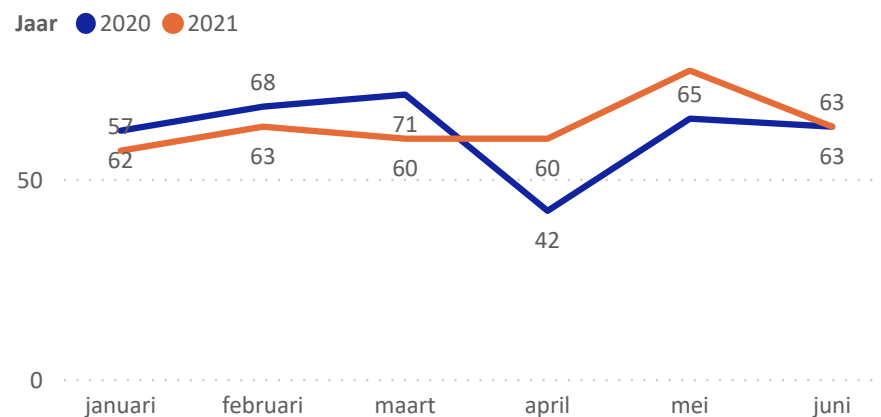


## Aantallen Schiedam

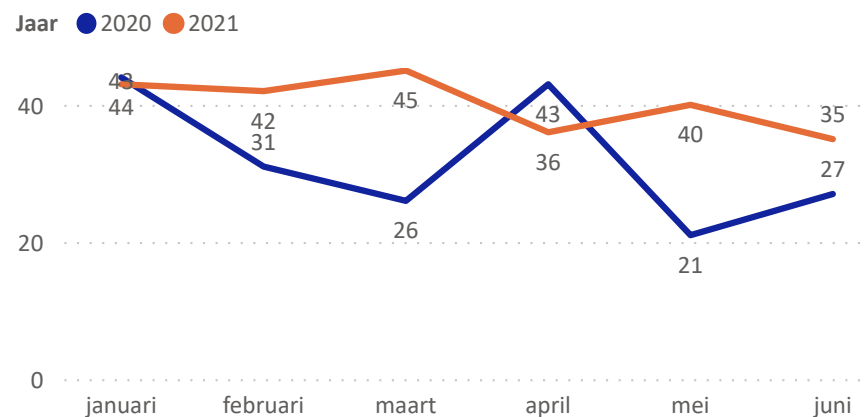
Melder	(Ex-) Partnergeweld - 03	Andere problematiek dan huiselijk geweld of kindermishandeling - 99	Geweld tegen ouders (onder de 65 jaar) door hun kinderen (tot 23 jaar) - 02	Huiselijk geweld overig - 05	Kindermishandeling - 01	Ouderenmishandeling (ouder dan 65) - 04
Anders	0,5%	0,2%			0,2%	
Geestelijke gezondheidszorg	0,2%	0,7%	0,2%	0,2%	0,7%	
Gezondheidszorg	1,7%	2,7%		0,7%	1,5%	0,2%
Jeugdhulp /-zorg	0,7%	0,7%		0,5%	1,2%	
Justitie en veiligheid	46,4%	12,0%	4,9%	20,4%	30,5%	1,2%
Onderwijs	0,2%	0,2%			1,5%	
Particulier	1,7%	0,5%	0,2%	0,7%	2,2%	0,2%
Veilig Thuis	1,5%				1,5%	
<b>Totaal</b>	<b>53,1%</b>	<b>17,2%</b>	<b>5,4%</b>	<b>22,6%</b>	<b>39,3%</b>	<b>1,7%</b>

Adviesvrager	(Ex-) Partnergeweld - 03	Andere problematiek dan huiselijk geweld of kindermishandeling - 99	Geweld tegen ouders (onder de 65 jaar) door hun kinderen (tot 23 jaar) - 02	Huiselijk geweld overig - 05	Kindermishandeling - 01	Ouderenmishandeling (ouder dan 65) - 04
Anders - beroepsmatig	2,60%	1,56%	0,52%	1,56%	5,21%	0,52%
Justitie en veiligheid		0,52%		1,04%	0,52%	
Kinderopvang					1,04%	
Medische beroepsgroepen		2,60%			4,69%	
Onderwijs		2,60%		0,52%	6,77%	
Paramedische beroepsgroepen	0,52%					
<b>Totaal</b>	<b>14,58%</b>	<b>27,08%</b>	<b>2,08%</b>	<b>13,02%</b>	<b>40,10%</b>	<b>3,13%</b>

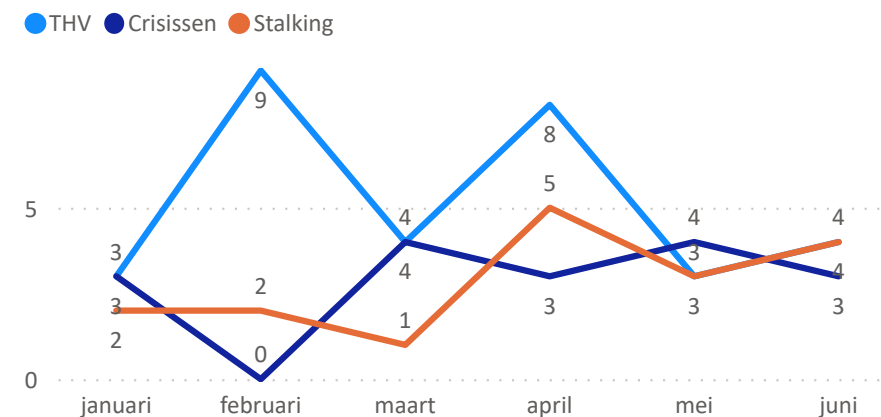
## Aantal meldingen (excl. politiezorgmeldingen)



## Aantal advies en ondersteuning



## THV, Crisisen en Stalking

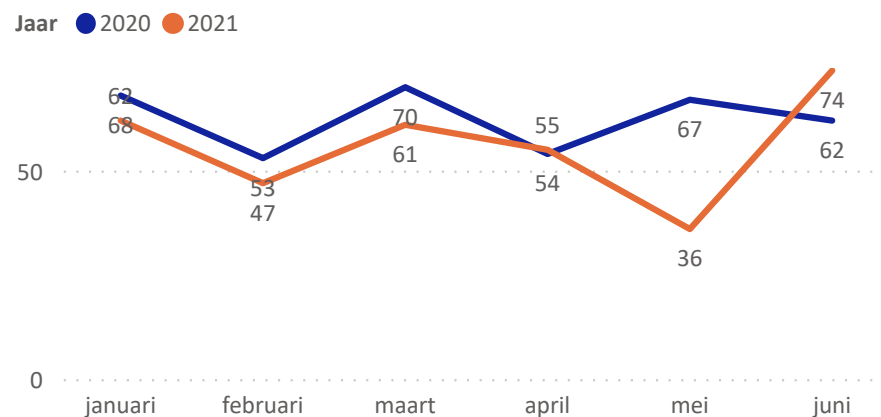


## Aantallen Vlaardingen

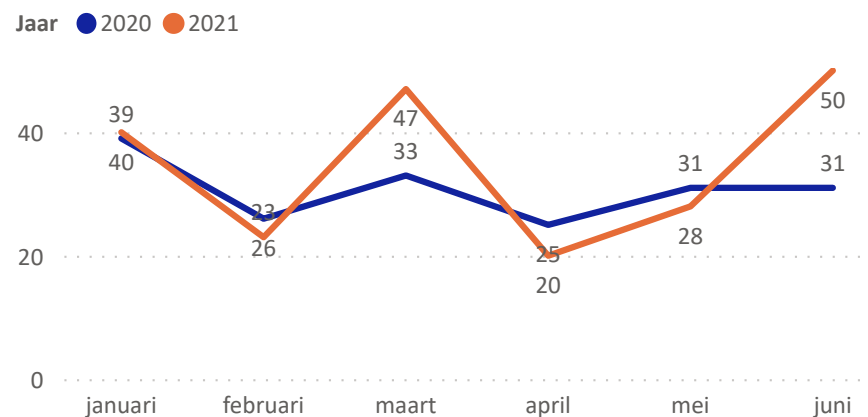
Melder	(Ex-) Partnergeweld - 03	Andere problematiek dan huiselijk geweld of kindermishandeling - 99	Geweld tegen ouders (onder de 65 jaar) door hun kinderen (tot 23 jaar) - 02	Huiselijk geweld overig - 05	Kindermishandeling - 01	Ouderenmishandeling (ouder dan 65) - 04
Anders	0,2%			0,2%	0,7%	1,0%
Geestelijke gezondheidszorg	1,4%	0,5%			1,4%	1,9%
Gezondheidszorg	2,1%	3,6%	0,2%	1,4%	3,3%	1,2%
Jeugdhulp /-zorg	0,5%	0,5%		0,5%	2,1%	
Justitie en veiligheid	35,2%	9,0%	6,2%	13,8%	27,6%	
Kinderopvang		0,2%				
Leerplicht					0,2%	
Onbekend				0,2%		
Onderwijs	0,5%	1,0%	0,5%	0,2%	2,6%	
<b>Totaal</b>	<b>43,7%</b>	<b>16,9%</b>	<b>7,1%</b>	<b>19,0%</b>	<b>46,8%</b>	<b>1,9%</b>

Adviesvrager	(Ex-) Partnergeweld - 03	Andere problematiek dan huiselijk geweld of kindermishandeling - 99	Geweld tegen ouders (onder de 65 jaar) door hun kinderen (tot 23 jaar) - 02	Huiselijk geweld overig - 05	Kindermishandeling - 01	Ouderenmishandeling (ouder dan 65) - 04
Anders - beroepsmatig	0,53%	1,07%			1,60%	1,07%
Justitie en veiligheid	1,07%	1,07%		1,60%	1,60%	
Kinderopvang					0,53%	
Medische beroepsgroepen		2,67%		0,53%	3,74%	0,53%
Onderwijs		4,28%	0,53%	0,53%	8,02%	
Particulier	7,49%	13,37%	0,53%	1,60%	13,37%	1,07%
<b>Totaal</b>	<b>12,30%</b>	<b>29,41%</b>	<b>1,60%</b>	<b>8,02%</b>	<b>44,92%</b>	<b>3,74%</b>

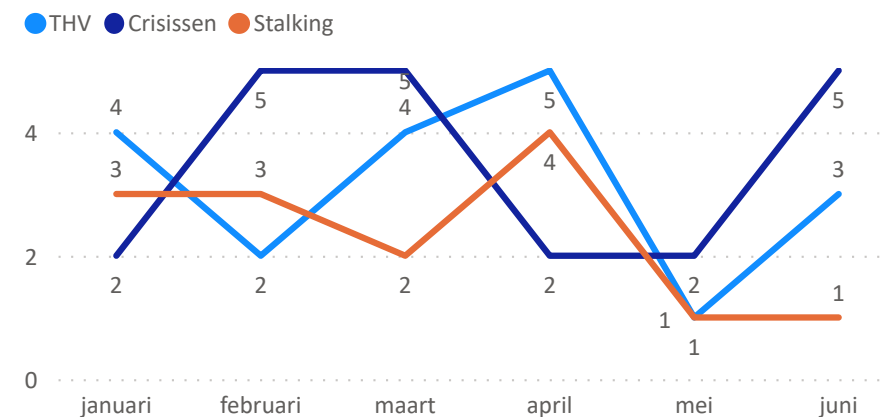
## Aantal meldingen (excl. politiezorgmeldingen)



## Aantal advies en ondersteuning



## THV, Crisisen en Stalking



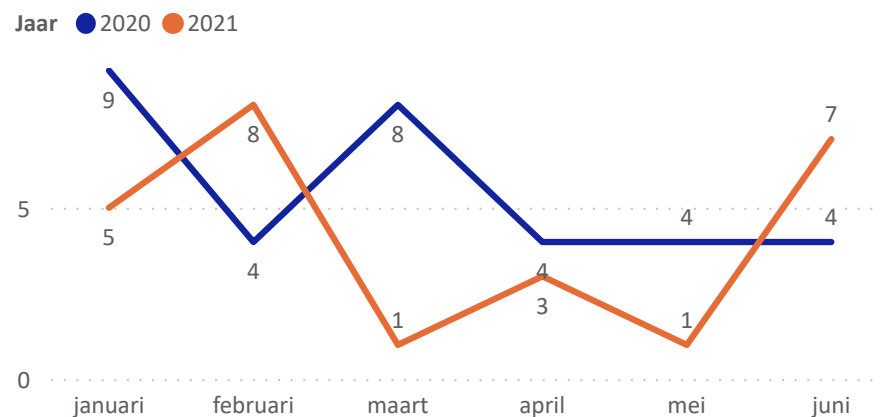


## Aantallen Westvoorne

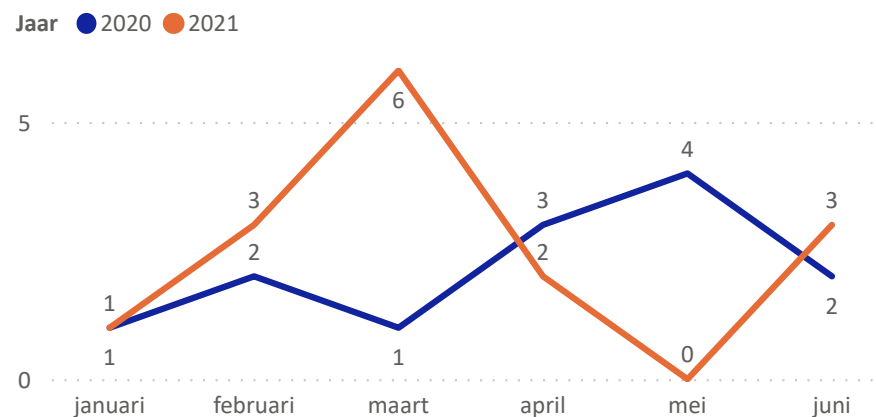
Melder	(Ex-) Partnergeweld - 03	Andere problematiek dan huiselijk geweld of kindermishandeling - 99	Geweld tegen ouders (onder de 65 jaar) door hun kinderen (tot 23 jaar) - 02	Huiselijk geweld overig - 05	Kindermishandeling - 01	Ouderenmishandeling (ouder dan 65) - 04
Gezondheidszorg					2,6%	
Justitie en veiligheid	28,9%	18,4%	7,9%	23,7%	31,6%	2,6%
Particulier	2,6%	2,6%			5,3%	2,6%
Veilig Thuis		2,6%			2,6%	
<b>Totaal</b>	<b>31,6%</b>	<b>23,7%</b>	<b>7,9%</b>	<b>26,3%</b>	<b>39,5%</b>	<b>5,3%</b>

Adviesvrager	Andere problematiek dan huiselijk geweld of kindermishandeling - 99	Huiselijk geweld overig - 05	Kindermishandeling - 01	Ouderenmishandeling (ouder dan 65) - 04
Anders - beroepsmatig			7,69%	
Particulier	38,46%		30,77%	
Psychologen, pedagogen, psychotherapeuten en sociaal werkers	7,69%	7,69%		7,69%
<b>Totaal</b>	<b>46,15%</b>	<b>7,69%</b>	<b>38,46%</b>	<b>7,69%</b>

## Aantal meldingen (excl. politiezorgmeldingen)



## Aantal advies en ondersteuning



## THV, Crisisen en Stalking

