



**Rotterdam
Rijnmond**

Bijlage kwartaalrapportage Q1 2021 Veilig Thuis Rotterdam Rijnmond

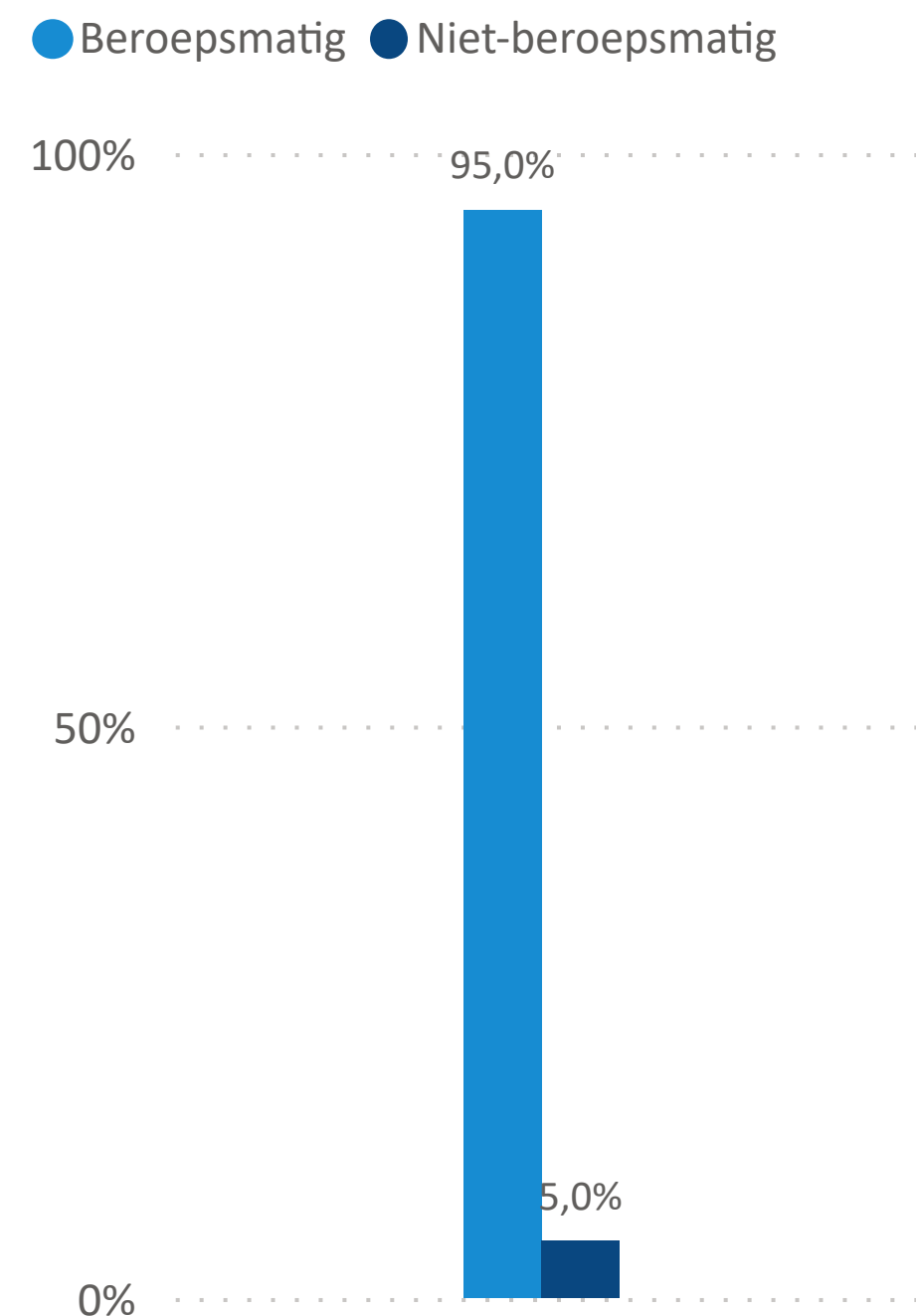
Meldingen

Gemeente	januari	februari	maart	Totaal
Albrandswaard	12	11	13	36
Barendrecht	23	24	24	71
Brielle	4	10	9	23
Buiten gebied VTRR	7	5	15	27
Capelle aan den IJssel	59	49	53	161
Goeree-Overflakkee	15	14	25	54
Hellevoetsluis	33	33	37	103
Krimpen aan den IJssel	12	19	20	51
Lansingerland	23	32	32	87
Maassluis	30	17	22	69
Nissewaard	65	65	91	221
Overige zorg	107	111	158	376
Ridderkerk	34	31	31	96
Rotterdam	644	674	804	2122
Schiedam	61	80	64	205
Vlaardingen	70	50	73	193
Westvoorne	6	9	6	21
Totaal	1205	1234	1477	3916

Adviezen

Gemeente	januari	februari	maart	Totaal
Albrandswaard	2	2	5	9
Barendrecht	12	6	10	28
Brielle	4	6	15	25
Capelle aan den IJssel	37	26	33	96
Goeree-Overflakkee	11	12	21	44
Hellevoetsluis	15	16	19	50
Krimpen aan den IJssel	3	9	6	18
Lansingerland	14	13	23	50
Maassluis	14	7	16	37
Nissewaard	38	44	51	133
Ridderkerk	22	15	17	54
Rotterdam	704	753	891	2348
Schiedam	43	42	45	130
Vlaardingen	40	23	47	110
Westvoorne	1	3	6	10
Buiten gebied VTRR	7	11	14	32
Totaal	1057	1089	1351	3497

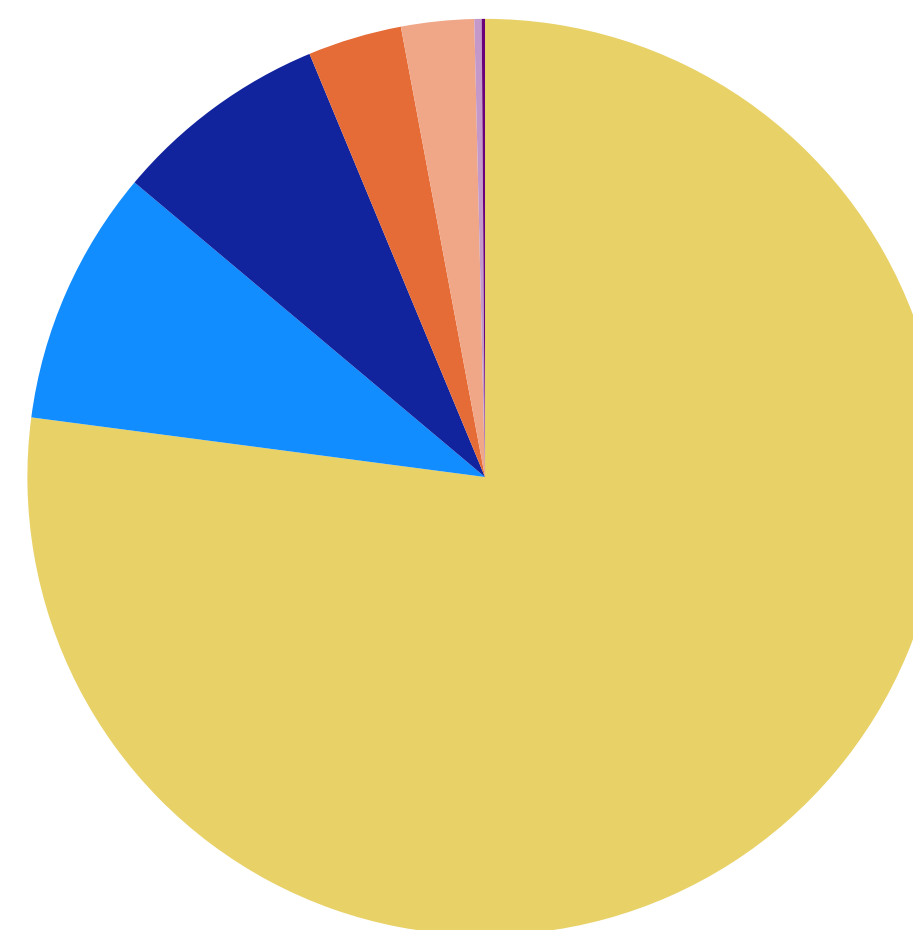
Rol melder



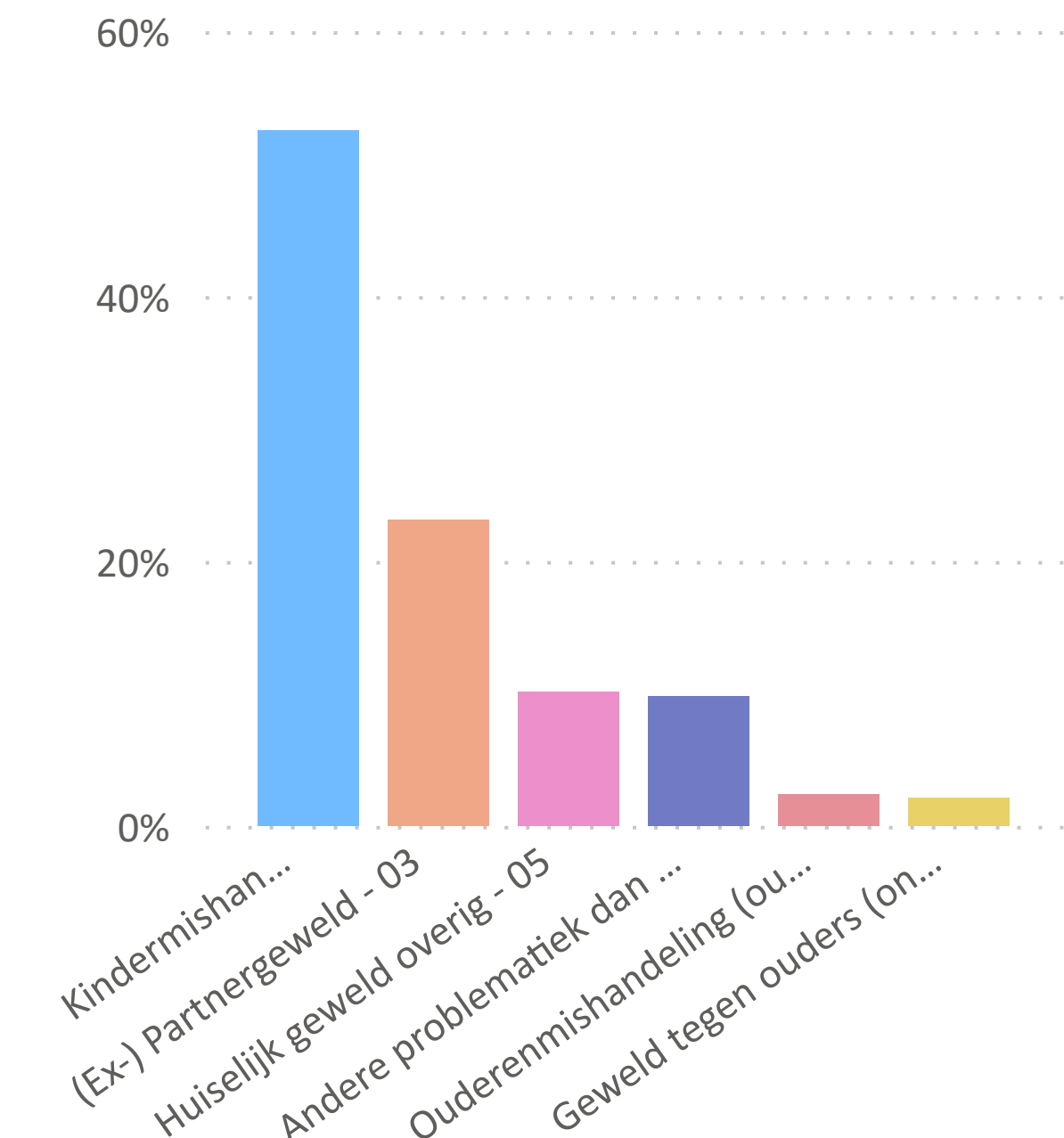
Organisatie melder

OrganisatieMelder

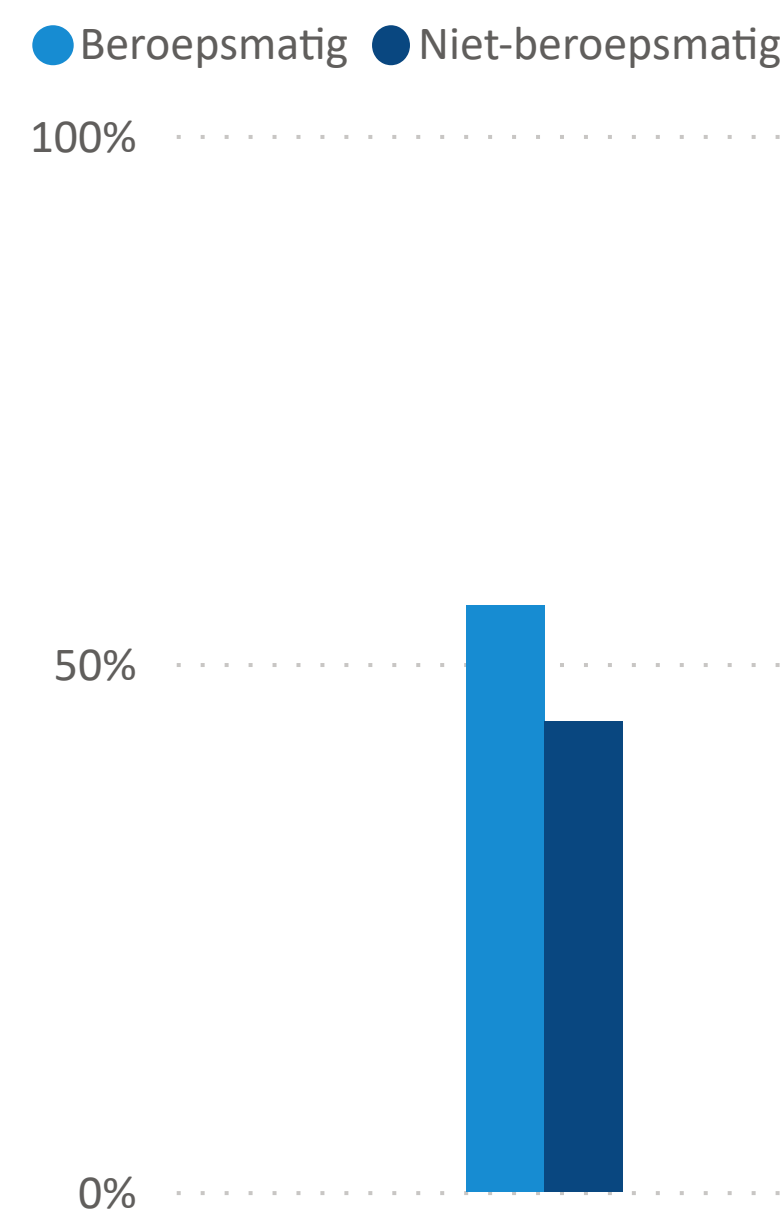
- Justitie en veilig...
- Psychologen, pe...
- Medische beroe...
- Anders - beroep...
- Onderwijs
- Kinderopvang
- Paramedische b...



Type geweld bij melding

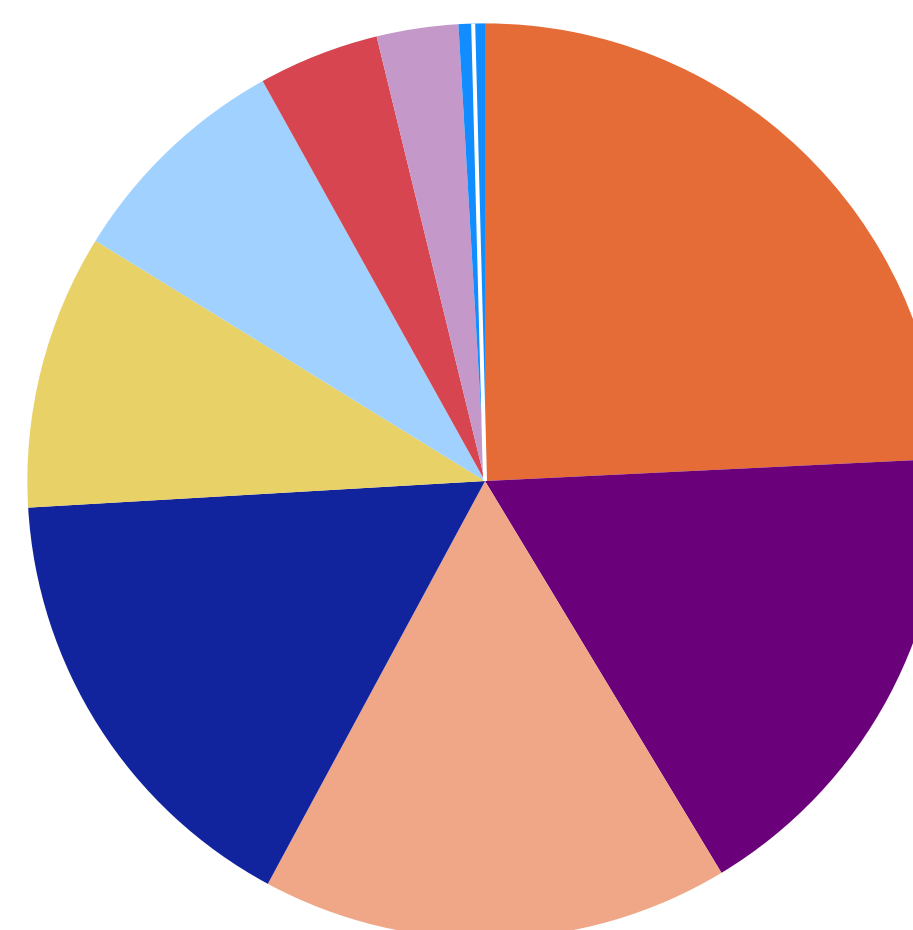


Rol adviesvrager

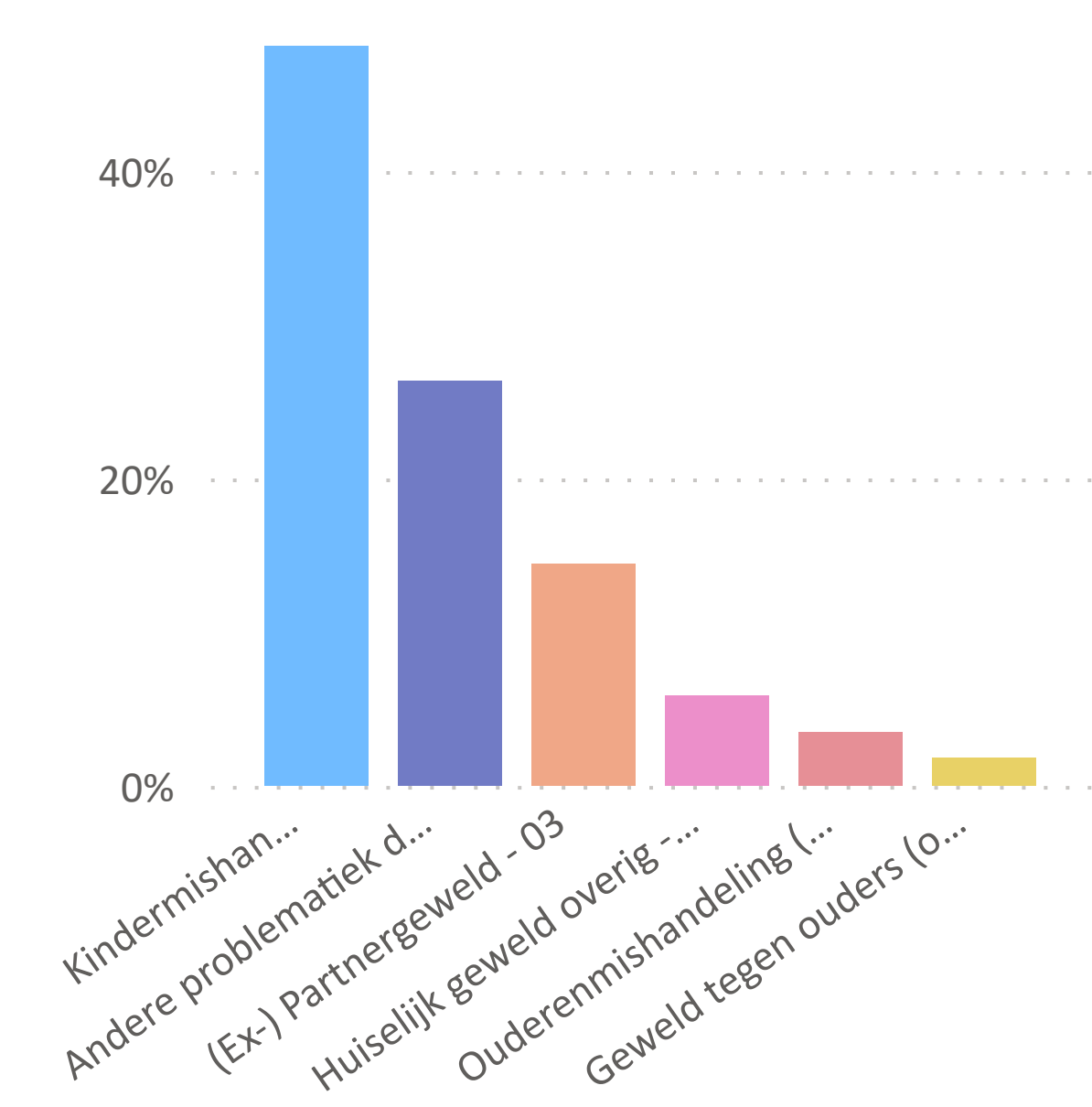


Organisatie adviesvrager

- Jeugdhulp /-zorg
- Anders
- Onderwijs
- Gezondheidszorg
- Justitie en veilig...
- Geestelijke gezo...
- Veilig Thuis
- Kinderopvang
- onbekend
- Leerplicht



Type geweld bij adviesvraag

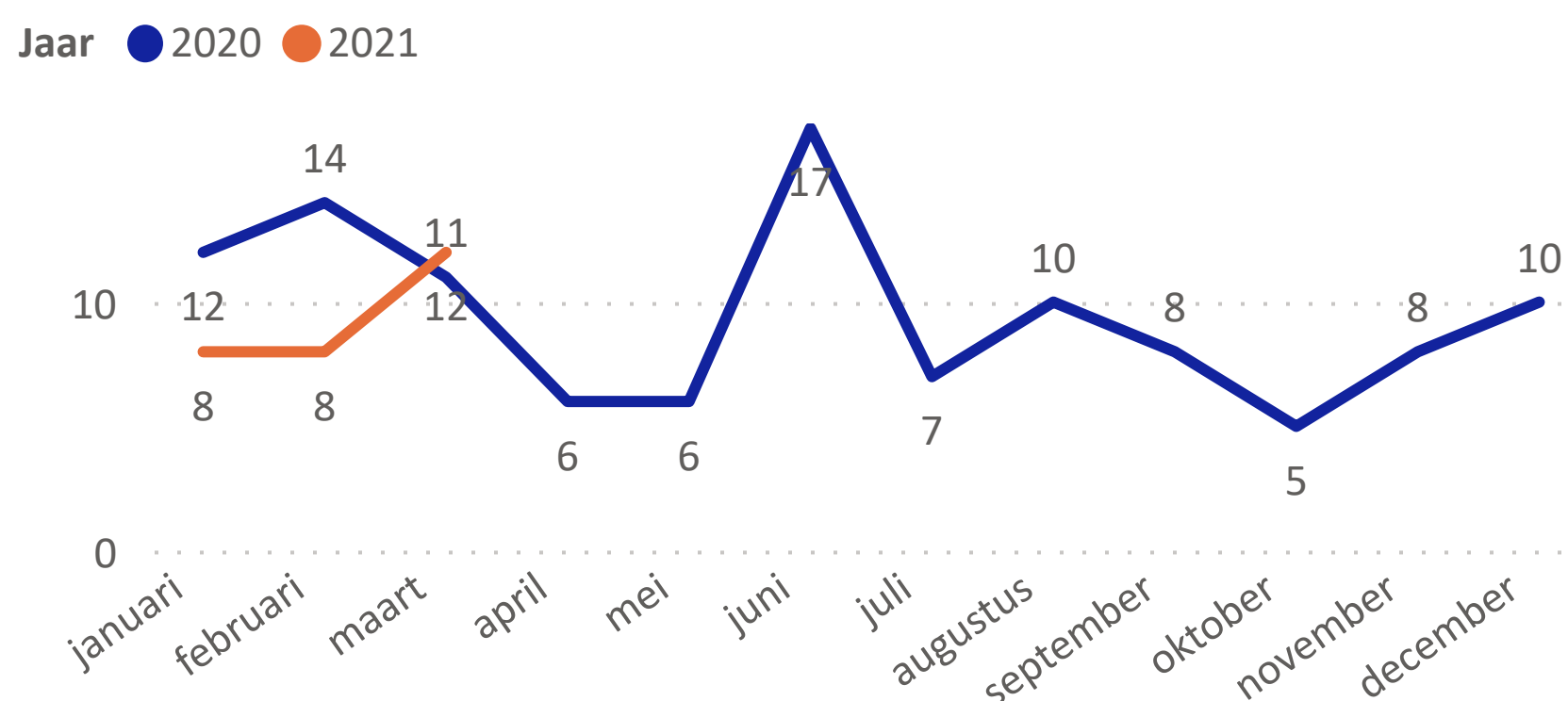


Aantallen Albrandswaard

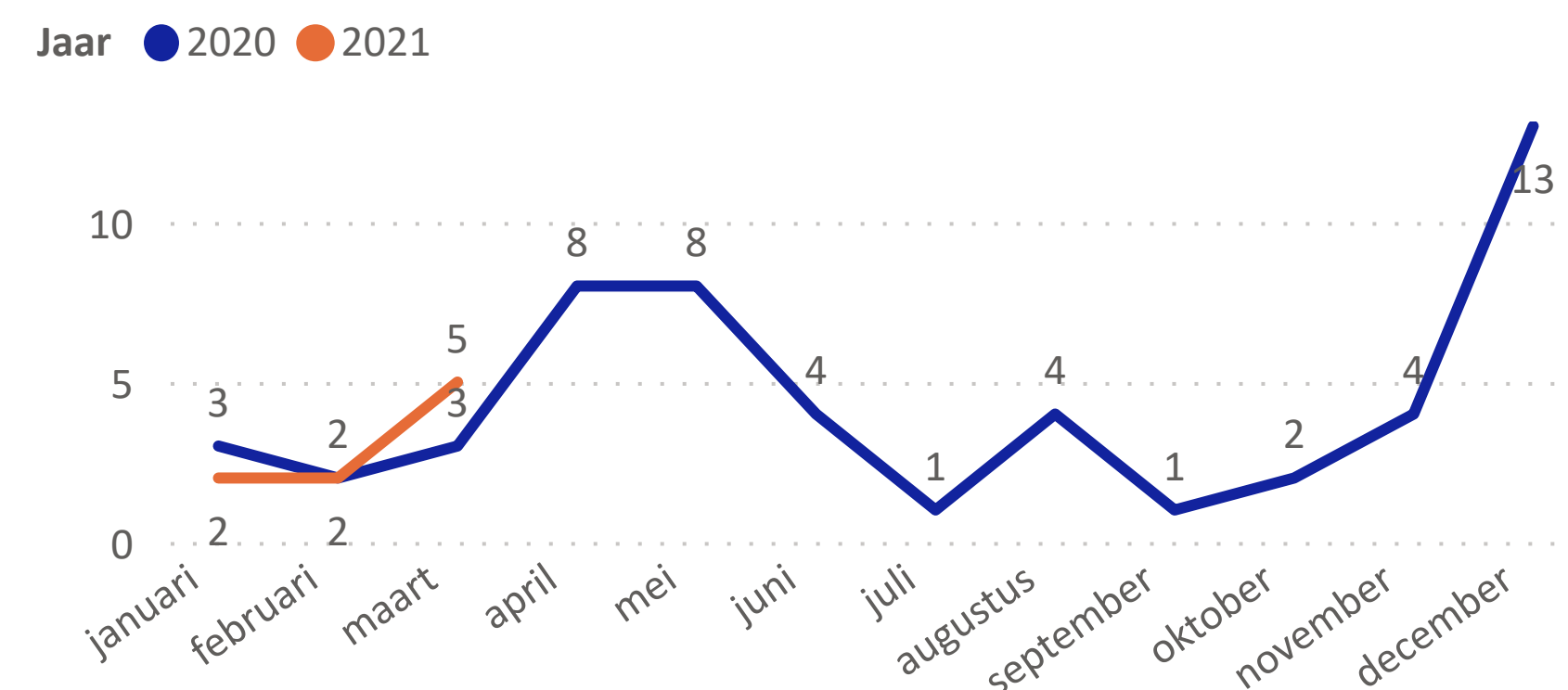
Melder	(Ex-) Partnergeweld - 03	Andere problematiek dan huiselijk geweld of kindermishandeling - 99	Geweld tegen ouders (onder de 65 jaar) door hun kinderen (tot 23 jaar) - 02	Huiselijk geweld overig - 05	Kindermishandeling - 01	Ouderenmishandeling (ouder dan 65) - 04
Anders	1,6%				0,8%	
Geestelijke gezondheidszorg	1,6%				0,8%	
Gezondheidszorg	3,1%	3,9%		0,8%	6,3%	
Jeugdhulp /-zorg	0,8%			0,8%	4,7%	
Justitie en veiligheid	41,7%	8,7%	3,1%	12,6%	23,6%	1,6%
Onderwijs	0,8%				1,6%	
Particulier	1,6%				5,5%	
Veilig Thuis		0,8%				
Totaal	51,2%	13,4%	3,1%	14,2%	43,3%	1,6%

Adviesvrager	(Ex-) Partnergeweld - 03	Andere problematiek dan huiselijk geweld of kindermishandeling - 99	Geweld tegen ouders (onder de 65 jaar) door hun kinderen (tot 23 jaar) - 02	Huiselijk geweld overig - 05	Kindermishandeling - 01	Ouderenmishandeling (ouder dan 65) - 04
Anders - beroepsmatig	1,89%	3,77%			3,77%	
Justitie en veiligheid			1,89%	1,89%		
Medische beroepsgroepen	1,89%				5,66%	1,89%
Onderwijs		1,89%			5,66%	
Particulier	7,55%	11,32%	1,89%	1,89%	13,21%	
Psychologen, pedagogen, psychotherapeuten en sociaal werkers	1,89%	13,21%		5,66%	13,21%	
Totaal	13,21%	30,19%	3,77%	9,43%	41,51%	1,89%

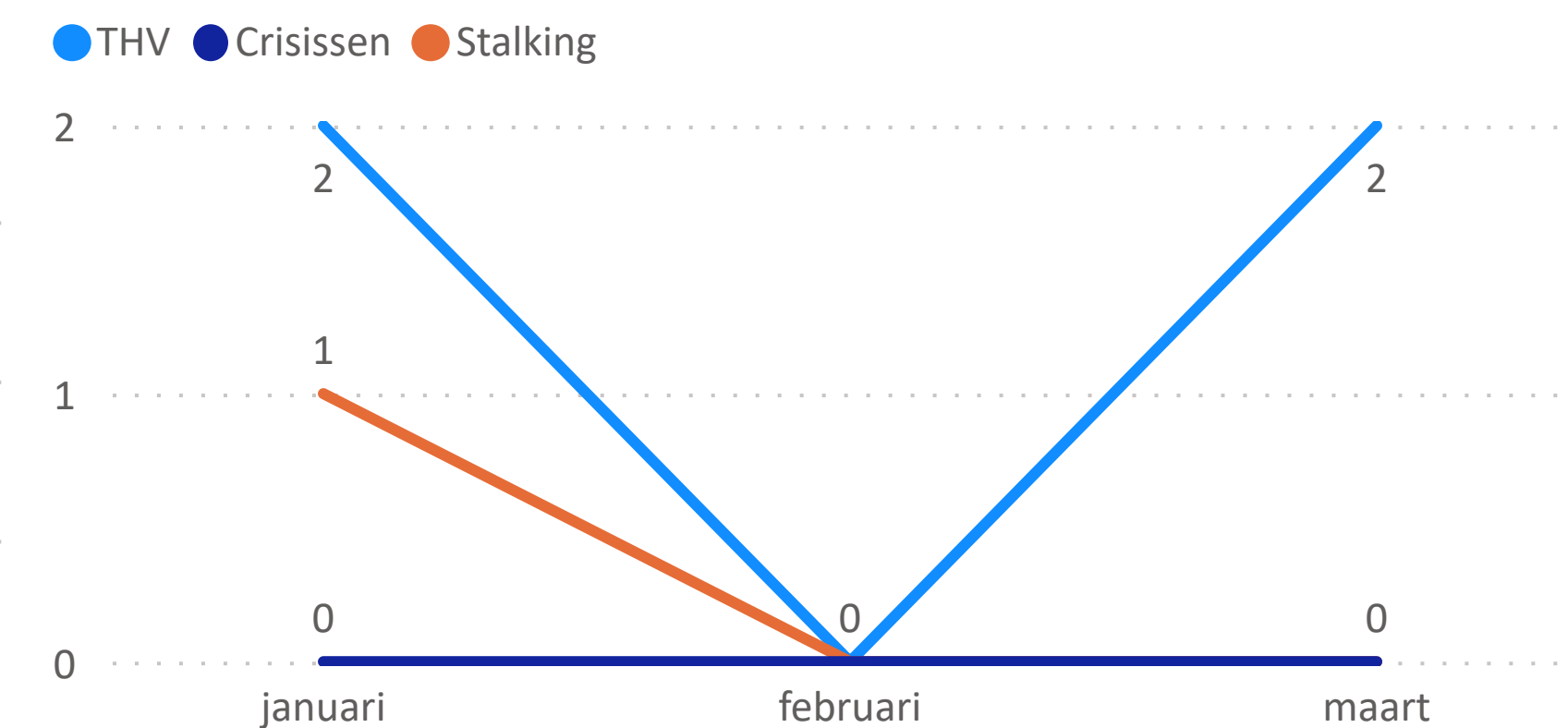
Aantal meldingen (excl. politiezorgmeldingen)



Aantal advies en ondersteuning



THV, Crisisen en Stalking

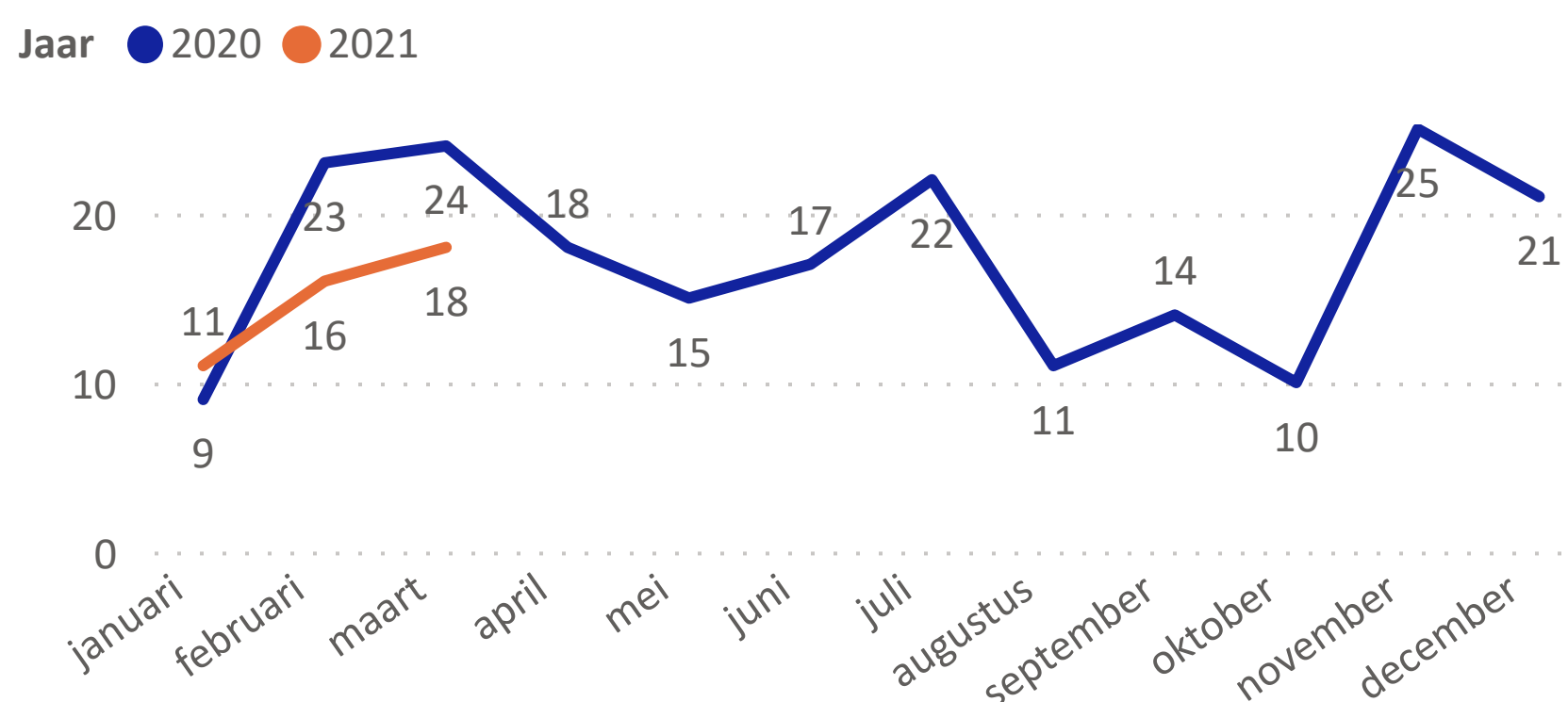


Aantallen Barendrecht

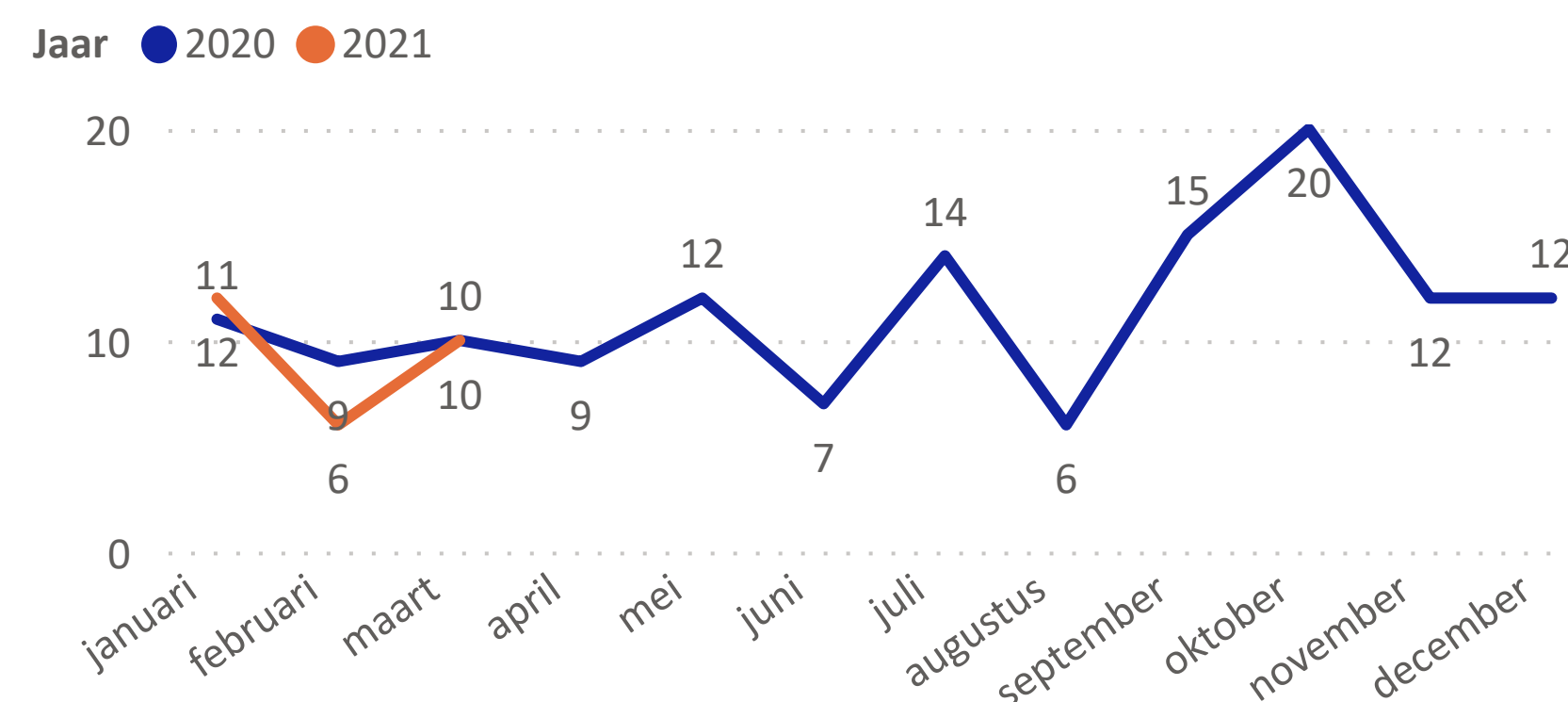
Melder	(Ex-) Partnergeweld - 03	Andere problematiek dan huiselijk geweld of kindermishandeling - 99	Geweld tegen ouders (onder de 65 jaar) door hun kinderen (tot 23 jaar) - 02	Huiselijk geweld overig - 05	Kindermishandeling - 01	Ouderenmishandeling (ouder dan 65) - 04
Anders	1,3%				1,3%	
Geestelijke gezondheidszorg	0,9%	0,9%		0,4%	1,3%	
Gezondheidszorg	3,6%	1,8%	0,4%	0,9%	4,4%	0,9%
Jeugdhulp /-zorg	2,7%	0,4%		0,9%	3,1%	0,4%
Justitie en veiligheid	34,2%	16,4%	3,1%	16,0%	28,0%	
Onbekend					0,4%	
Onderwijs		0,9%			3,1%	
Particulier	2,7%	0,4%		0,9%	4,4%	0,9%
Veilin Thuis	0,4%	0,4%		0,9%	1,8%	
Totaal	45,8%	21,3%	3,6%	20,0%	48,0%	2,2%

Adviesvrager	(Ex-) Partnergeweld - 03	Andere problematiek dan huiselijk geweld of kindermishandeling - 99	Geweld tegen ouders (onder de 65 jaar) door hun kinderen (tot 23 jaar) - 02	Huiselijk geweld overig - 05	Kindermishandeling - 01	Ouderenmishandeling (ouder dan 65) - 04
Anders - beroepsmatig	0,72%	0,72%			2,90%	0,72%
Justitie en veiligheid	0,72%	0,72%			2,90%	
Kinderopvang				0,72%	0,72%	
Medische beroepsgroepen					4,35%	
Onderwijs	0,72%	0,72%	1,45%		6,52%	
Paramedische beroepsgroepen		0,72%				
Totaal	17,39%	19,57%	3,62%	5,07%	51,45%	2,90%

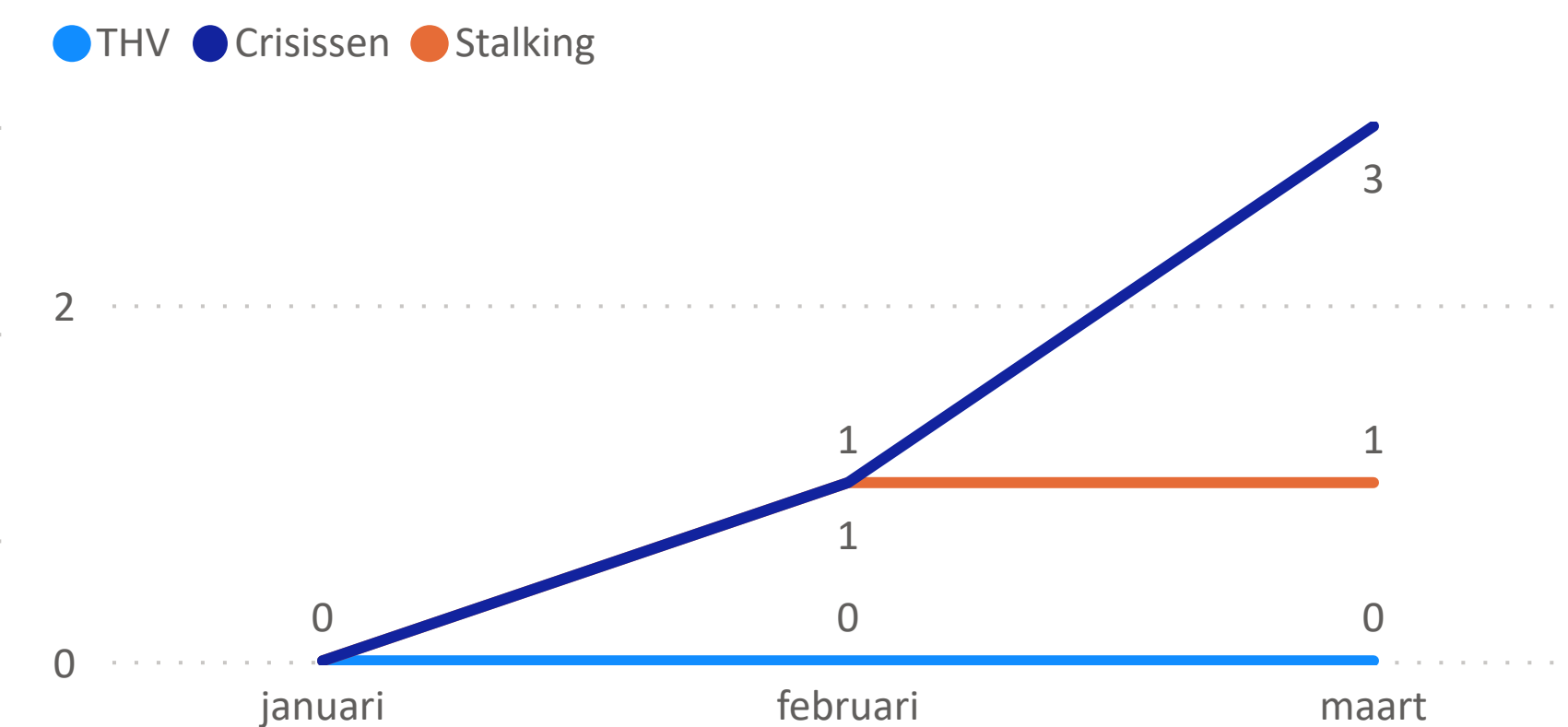
Aantal meldingen (excl. politiezorgmeldingen)



Aantal advies en ondersteuning



THV, Crisisen en Stalking

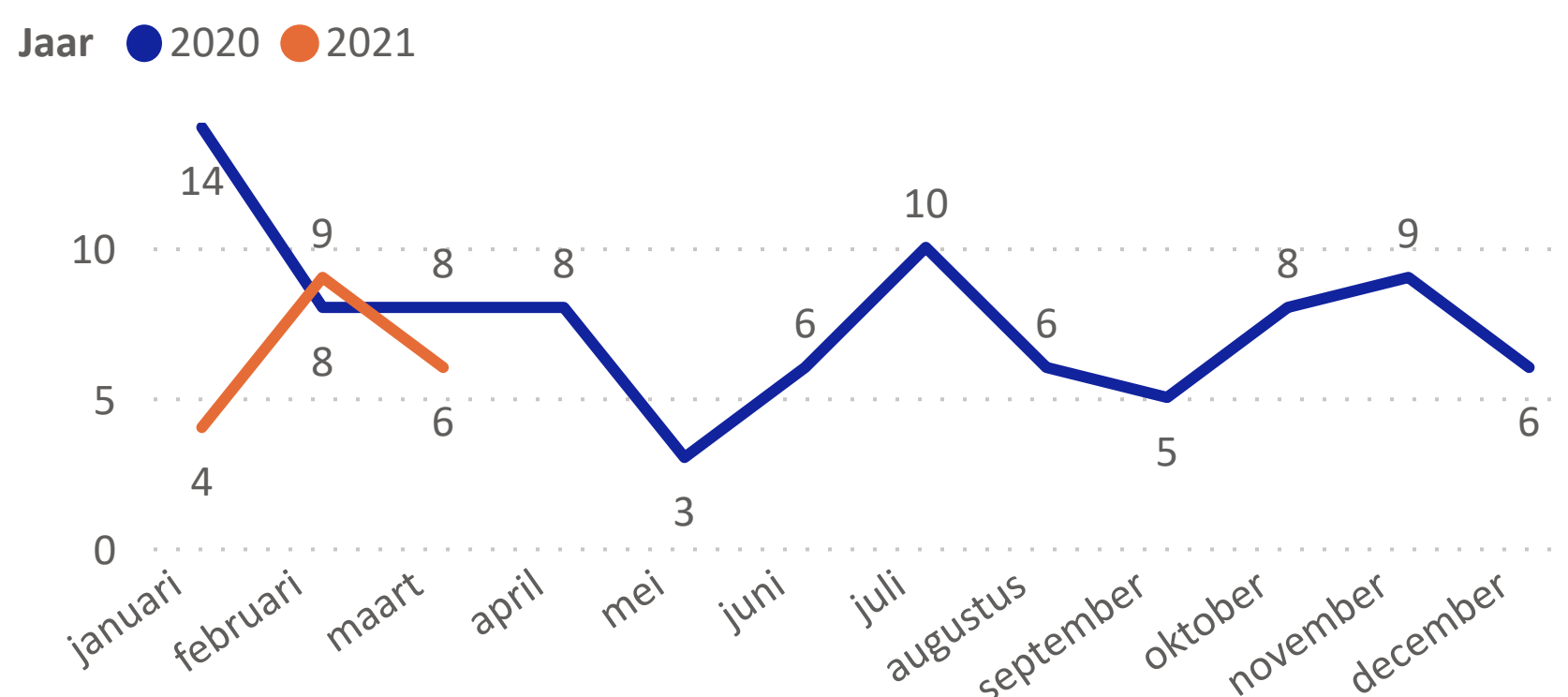


Aantallen Brielle

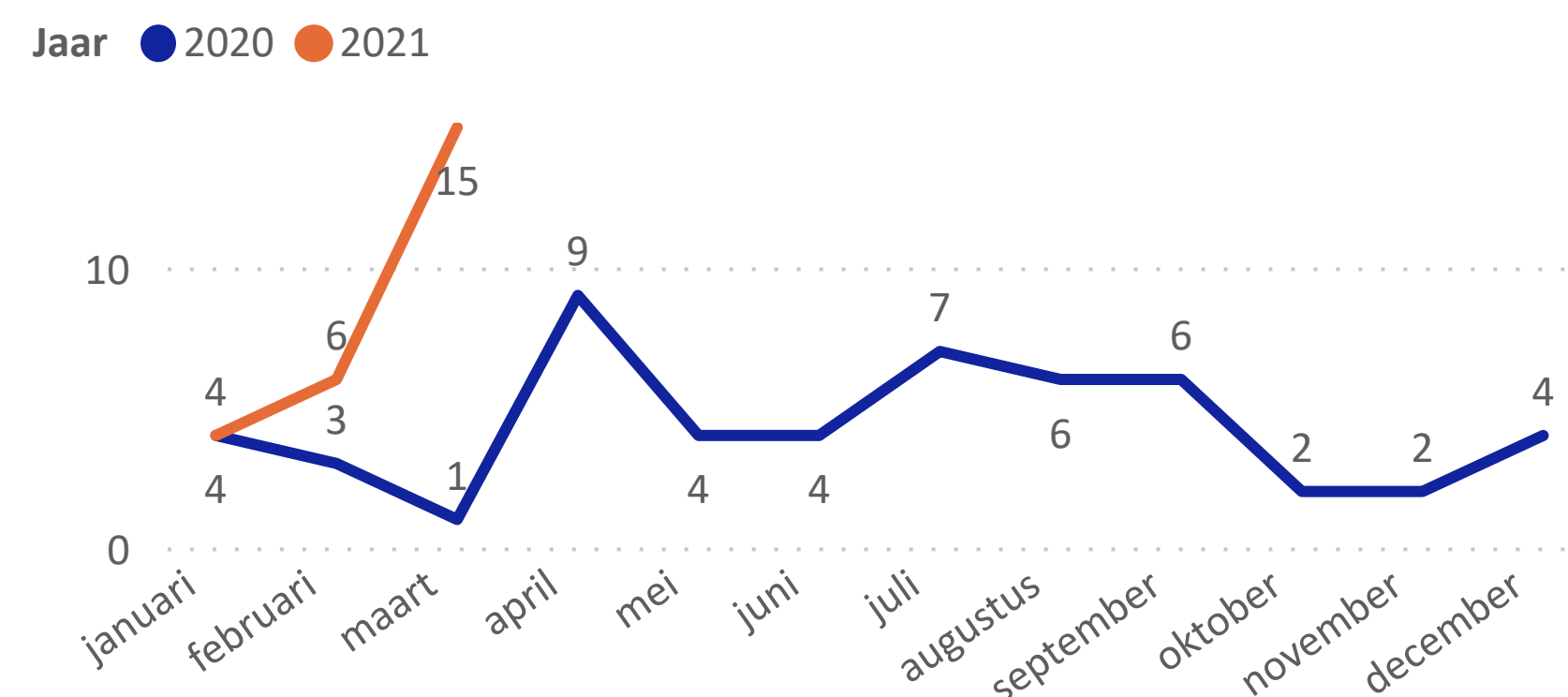
Melder	(Ex-) Partnergeweld - 03	Andere problematiek dan huiselijk geweld of kindermishandeling - 99	Geweld tegen ouders (onder de 65 jaar) door hun kinderen (tot 23 jaar) - 02	Huiselijk geweld overig - 05	Kindermishandeling - 01	Ouderenmishandeling (ouder dan 65) - 04
Anders	1,0%				1,0%	
Gezondheidszorg	1,0%	1,9%		1,0%	1,0%	4,9%
Jeugdhulp /-zorg					1,9%	
Justitie en veiligheid	43,7%	13,6%			26,2%	1,0%
Onderwijs	1,0%				1,9%	
Particulier	1,9%				7,8%	
Veilig Thuis	1,9%			1,0%	1,9%	
Totaal	50,5%	15,5%	1,0%	15,5%	45,6%	3,9%

Adviesvrager	(Ex-) Partnergeweld - 03	Andere problematiek dan huiselijk geweld of kindermishandeling - 99	Huiselijk geweld overig - 05	Kindermishandeling - 01	Ouderenmishandeling (ouder dan 65) - 04
Anders - beroepsmatig			1,92%	3,85%	
Medische beroepsgroepen	1,92%	1,92%		1,92%	1,92%
Onderwijs		1,92%		3,85%	
Paramedische beroepsgroepen				1,92%	
Particulier	7,69%	15,38%		26,92%	3,85%
Psychologen, pedagogen, psychotherapeuten en sociaal werkers	1,92%	7,69%	1,92%	13,46%	
Totaal	11,54%	26,92%	3,85%	51,92%	5,77%

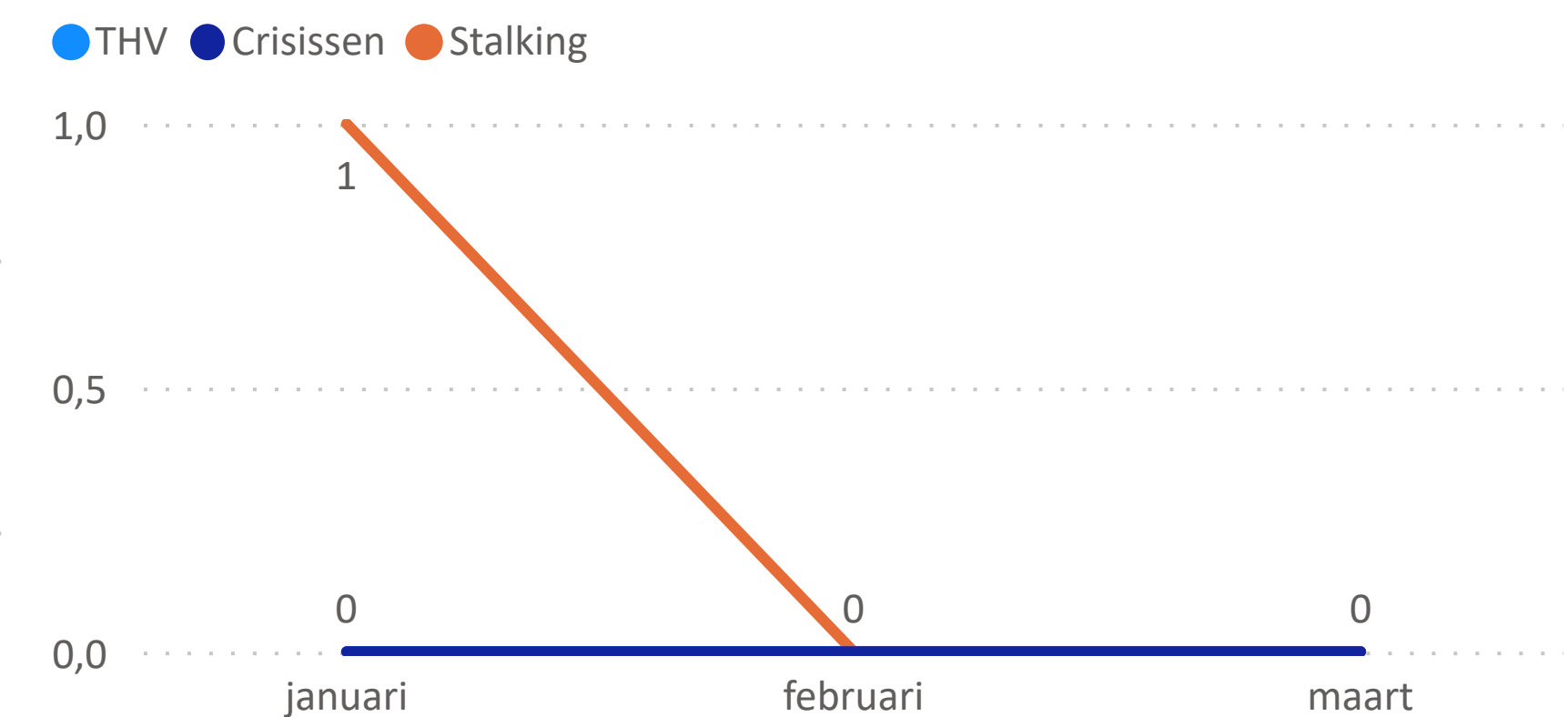
Aantal meldingen (excl. politiezorgmeldingen)



Aantal advies en ondersteuning



THV, Crisisen en Stalking

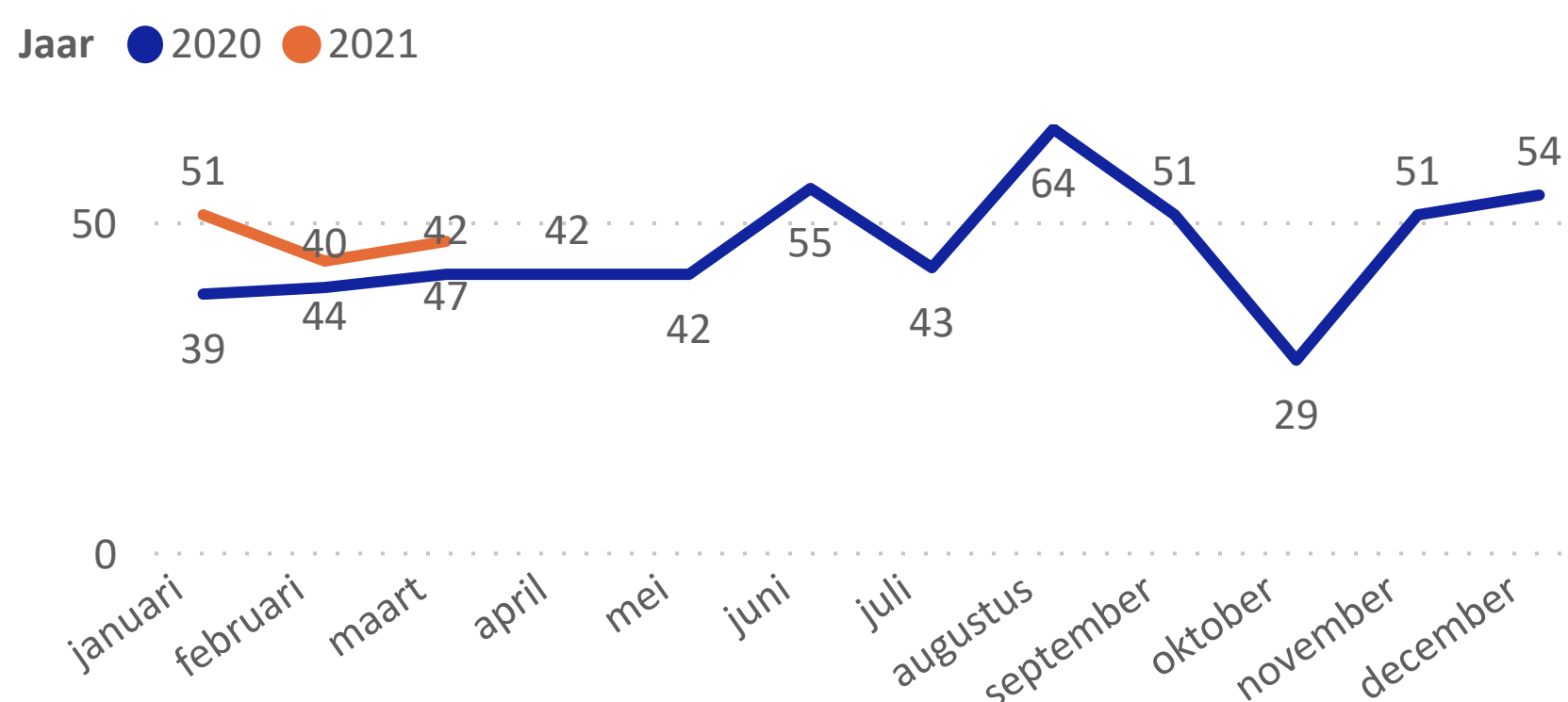


Aantallen Capelle aan den IJssel

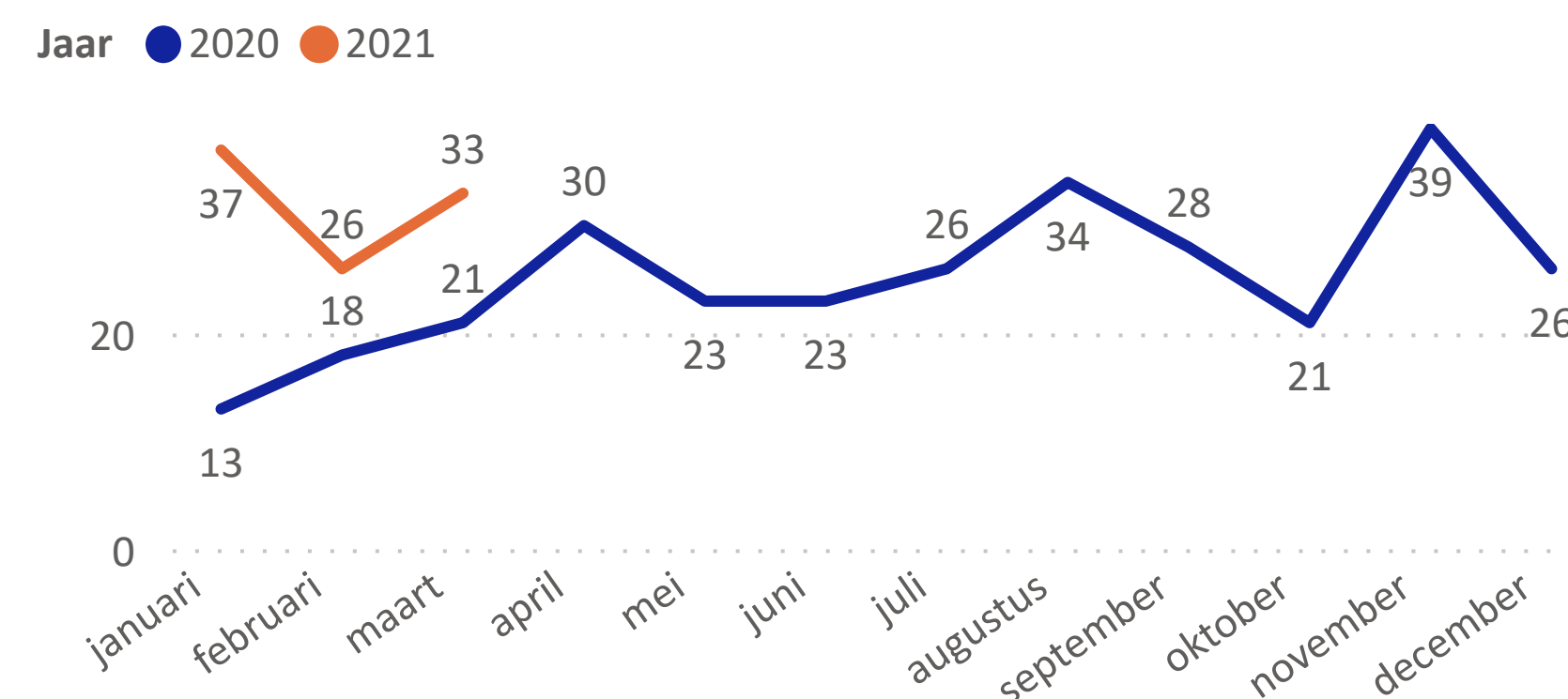
Melder	(Ex-) Partnergeweld - 03	Andere problematiek dan huiselijk geweld of kindermishandeling - 99	Geweld tegen ouders (onder de 65 jaar) door hun kinderen (tot 23 jaar) - 02	Huiselijk geweld overig - 05	Kindermishandeling - 01	Ouderenmishandeling (ouder dan 65) - 04
Anders	0,5%	0,7%	0,2%	0,3%	0,3%	0,8%
Geestelijke gezondheidszorg	0,3%				0,2%	0,2%
Gezondheidszorg	1,8%	3,4%	0,3%	0,5%	2,9%	0,3%
Jeugdhulp /-zorg	2,3%	1,5%		0,7%	4,4%	
Justitie en veiligheid	32,4%	10,3%	5,4%	16,5%	27,8%	0,7%
Kinderopvang	0,3%				0,8%	
Onbekend			0,2%			
Onderwijs	0,5%	0,3%		0,3%	2,0%	
Particulier	3,3%	1,5%	0,2%	1,6%	5,7%	
Totaal	42,3%	18,3%	6,2%	20,1%	45,8%	2,0%

Adviesvrager	(Ex-) Partnergeweld - 03	Andere problematiek dan huiselijk geweld of kindermishandeling - 99	Geweld tegen ouders (onder de 65 jaar) door hun kinderen (tot 23 jaar) - 02	Huiselijk geweld overig - 05	Kindermishandeling - 01	Ouderenmishandeling (ouder dan 65) - 04
Anders - beroepsmatig	0,33%	1,31%		0,33%	2,62%	
Justitie en veiligheid	0,66%	2,95%		0,33%	0,33%	0,66%
Kinderopvang		1,64%			1,31%	
Medische beroepsgroepen	0,98%	2,62%	0,33%	0,66%	2,95%	0,66%
Onderwijs		1,97%			2,95%	
Paramedische beroepsgroepen	0,66%	0,33%		0,33%		
Totaal	11,15%	30,16%	0,98%	6,89%	48,20%	2,62%

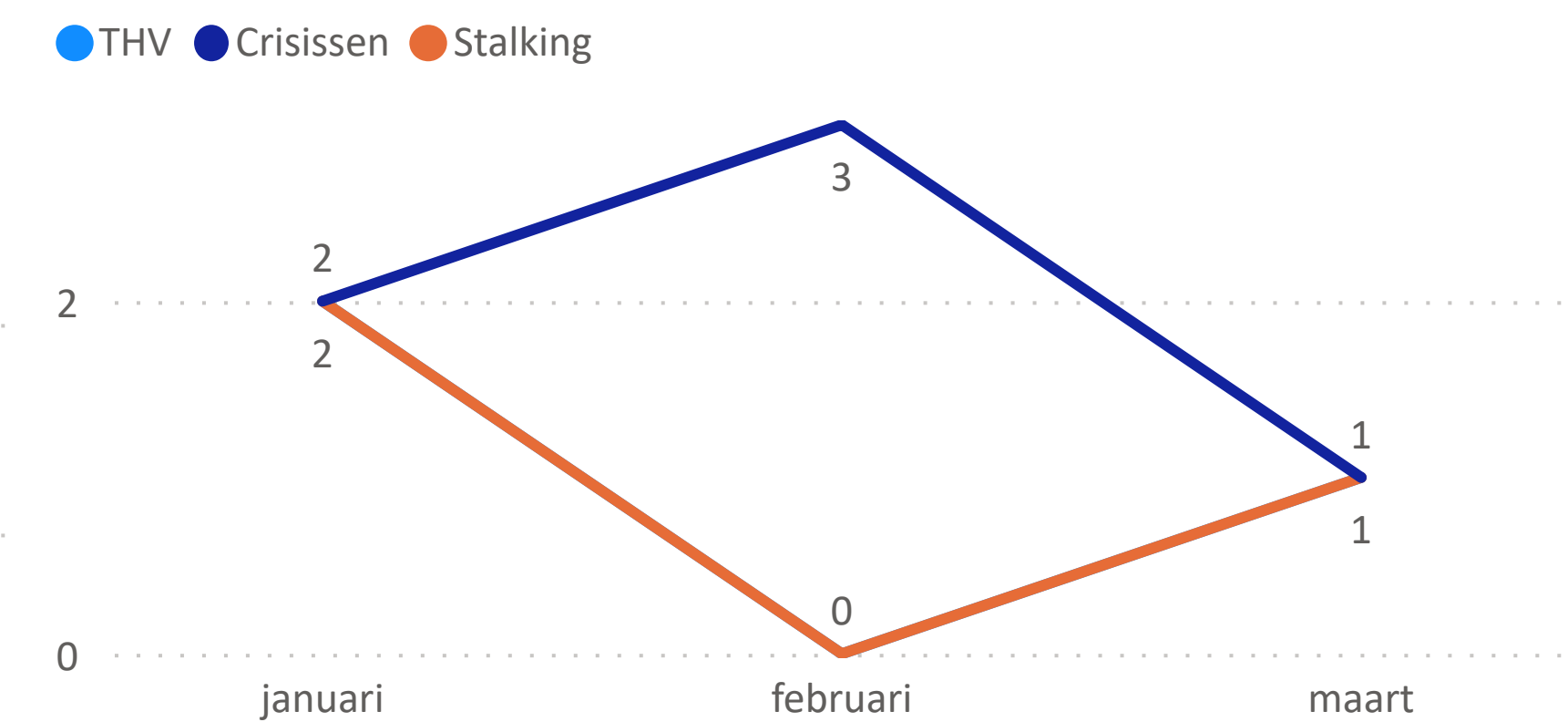
Aantal meldingen (excl. politiezorgmeldingen)



Aantal advies en ondersteuning



THV, Crisisen en Stalking

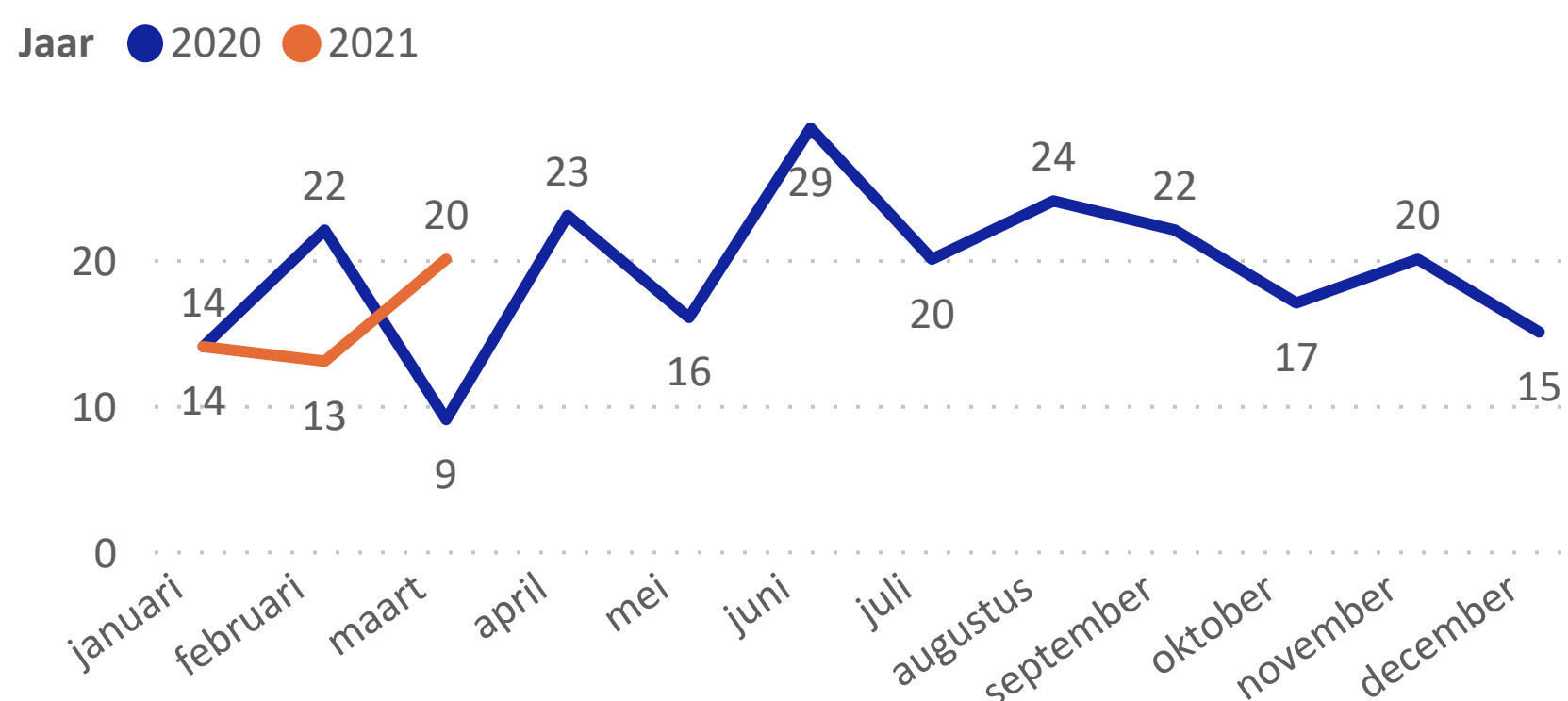


Aantallen Goeree-Overflakkee

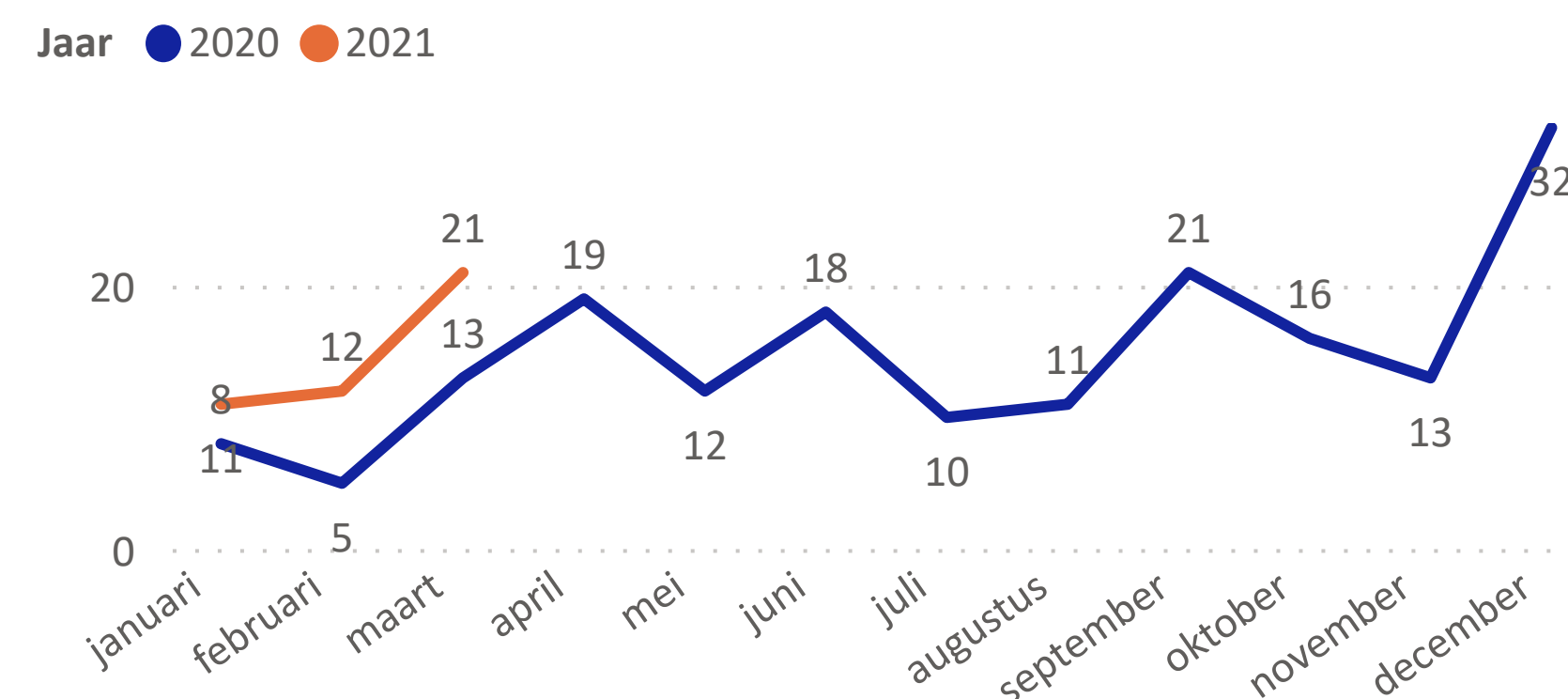
Melder	(Ex-) Partnergeweld - 03	Andere problematiek dan huiselijk geweld of kindermishandeling - 99	Geweld tegen ouders (onder de 65 jaar) door hun kinderen (tot 23 jaar) - 02	Huiselijk geweld overig - 05	Kindermishandeling - 01	Ouderenmishandeling (ouder dan 65) - 04
Anders	1,5%	2,4%		1,0%	2,9%	0,5%
Geestelijke gezondheidszorg	0,5%	0,5%		0,5%	0,5%	
Gezondheidszorg	3,4%	5,3%		1,9%	5,3%	
Jeugdhulp /-zorg	1,9%			0,5%	1,5%	
Justitie en veiligheid	32,5%	17,5%	3,4%	12,6%	19,9%	1,9%
Kinderopvang		0,5%				
Onderwijs	1,0%	0,5%		0,5%	1,5%	
Particulier	5,8%	0,5%	1,0%		4,9%	0,5%
Veilin Thuis	2,9%	1,9%		0,5%	2,4%	
Totaal	49,5%	29,1%	4,4%	17,5%	38,8%	2,9%

Adviesvrager	(Ex-) Partnergeweld - 03	Andere problematiek dan huiselijk geweld of kindermishandeling - 99	Geweld tegen ouders (onder de 65 jaar) door hun kinderen (tot 23 jaar) - 02	Huiselijk geweld overig - 05	Kindermishandeling - 01	Ouderenmishandeling (ouder dan 65) - 04
Anders - beroepsmatig		1,09%	0,55%	1,09%	2,73%	
Justitie en veiligheid	1,09%	2,19%	0,55%	0,55%	1,09%	
Kinderopvang					0,55%	
Medische beroepsgroepen	2,19%	1,64%	0,55%	0,55%	9,29%	
Onderwijs		0,55%			4,37%	
Particulier	9,84%	8,74%	0,55%	2,19%	25,14%	3,28%
Totaal	15,85%	16,94%	2,73%	6,56%	54,10%	3,83%

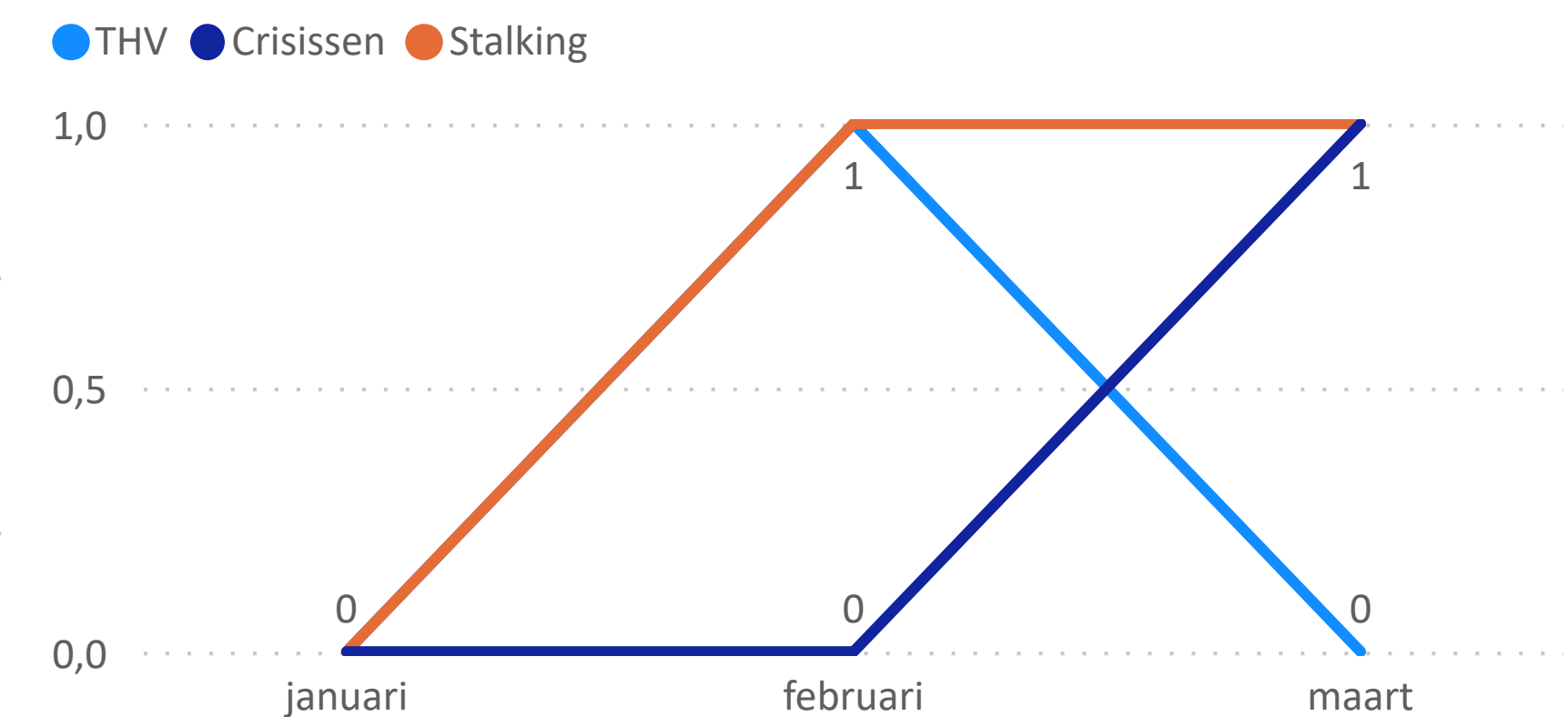
Aantal meldingen (excl. politiezorgmeldingen)



Aantal advies en ondersteuning



THV, Crisisen en Stalking

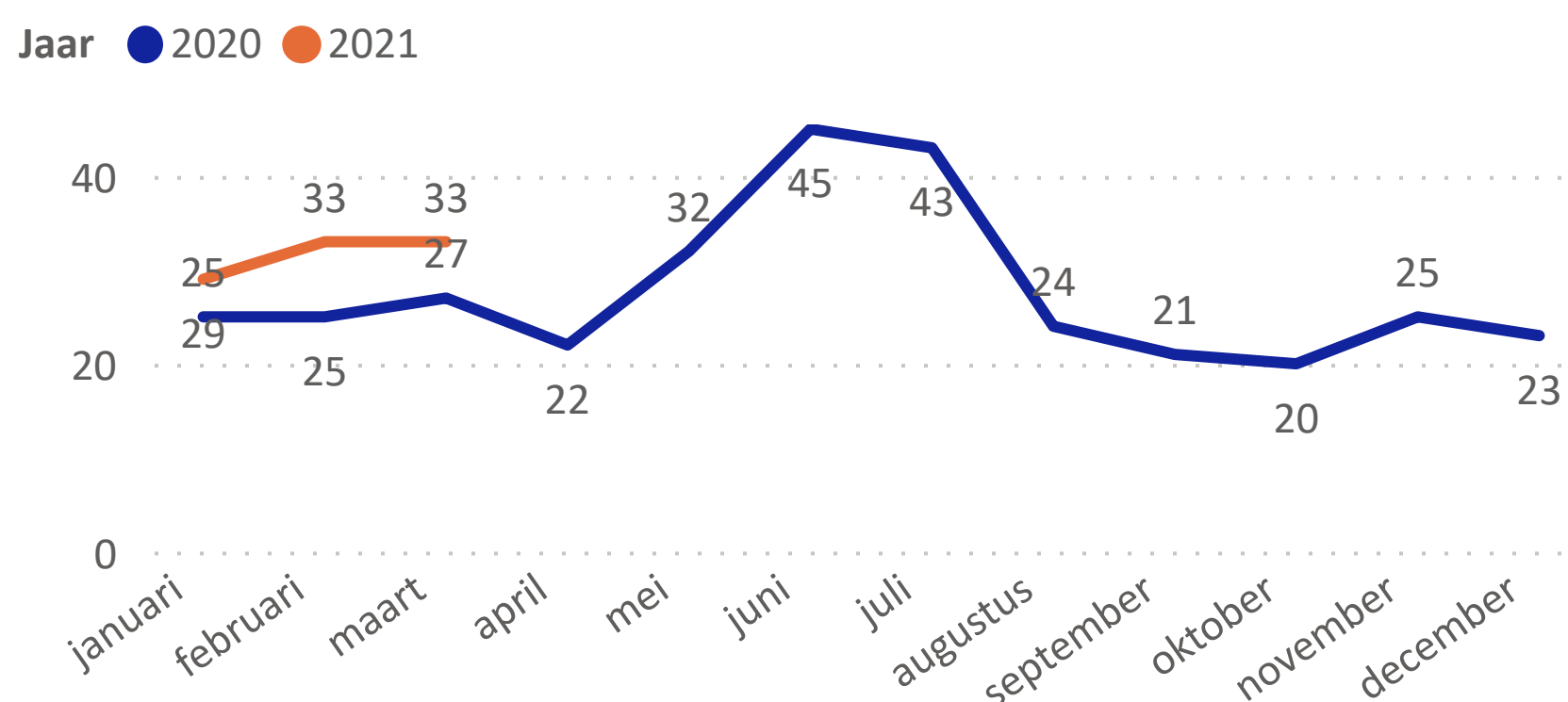


Aantallen Hellevoetsluis

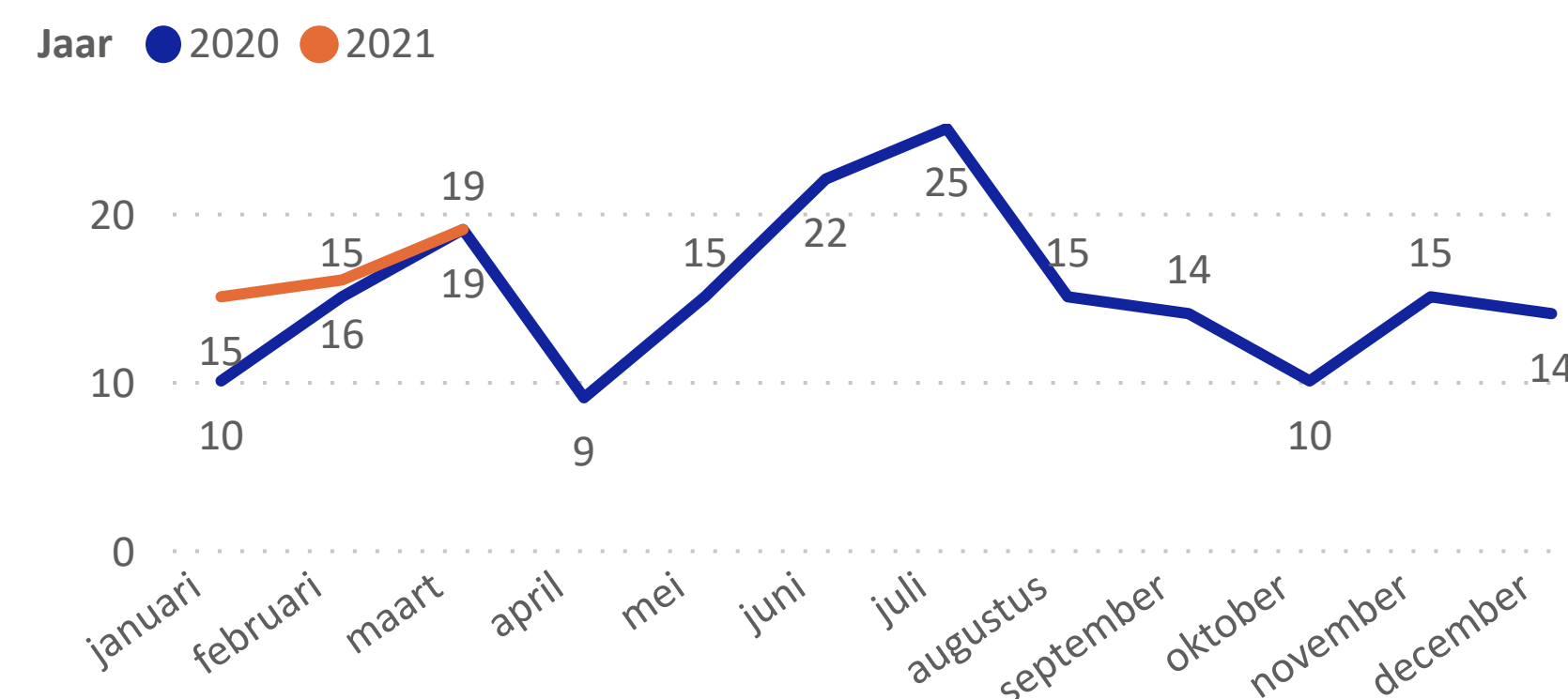
Melder	(Ex-) Partnergeweld - 03	Andere problematiek dan huiselijk geweld of kindermishandeling - 99	Geweld tegen ouders (onder de 65 jaar) door hun kinderen (tot 23 jaar) - 02	Huiselijk geweld overig - 05	Kindermishandeling - 01	Ouderenmishandeling (ouder dan 65) - 04
Anders	1,6%	1,1%	0,5%	0,5%	1,3%	
Geestelijke gezondheidszorg	0,8%	0,5%		0,5%	1,3%	
Gezondheidszorg	1,6%	2,9%		0,5%	4,0%	0,5%
Jeugdhulp /-zorg	2,1%	0,5%		0,5%	2,9%	
Justitie en veiligheid	28,1%	19,3%	5,9%	11,8%	26,7%	0,8%
Onderwijs	0,5%	0,5%	0,3%		1,3%	
Particulier	3,2%	1,6%	0,3%	0,8%	8,0%	0,8%
Veilig Thuis	2,1%			0,5%	1,9%	
Totaal	40,1%	26,5%	7,0%	15,2%	47,6%	2,1%

Adviesvrager	(Ex-) Partnergeweld - 03	Andere problematiek dan huiselijk geweld of kindermishandeling - 99	Geweld tegen ouders (onder de 65 jaar) door hun kinderen (tot 23 jaar) - 02	Huiselijk geweld overig - 05	Kindermishandeling - 01	Ouderenmishandeling (ouder dan 65) - 04
Anders - beroepsmatig			0,54%		0,54%	1,09%
Justitie en veiligheid	0,54%		1,09%	0,54%	0,54%	1,63%
Kinderopvang						0,54%
Medische beroepsgroepen			1,09%		0,54%	4,89%
Onderwijs			2,72%			5,43%
Paramedische beroepsgroepen						0,54%
Totaal	11,96%	23,37%	1,63%	6,52%	52,17%	4,35%

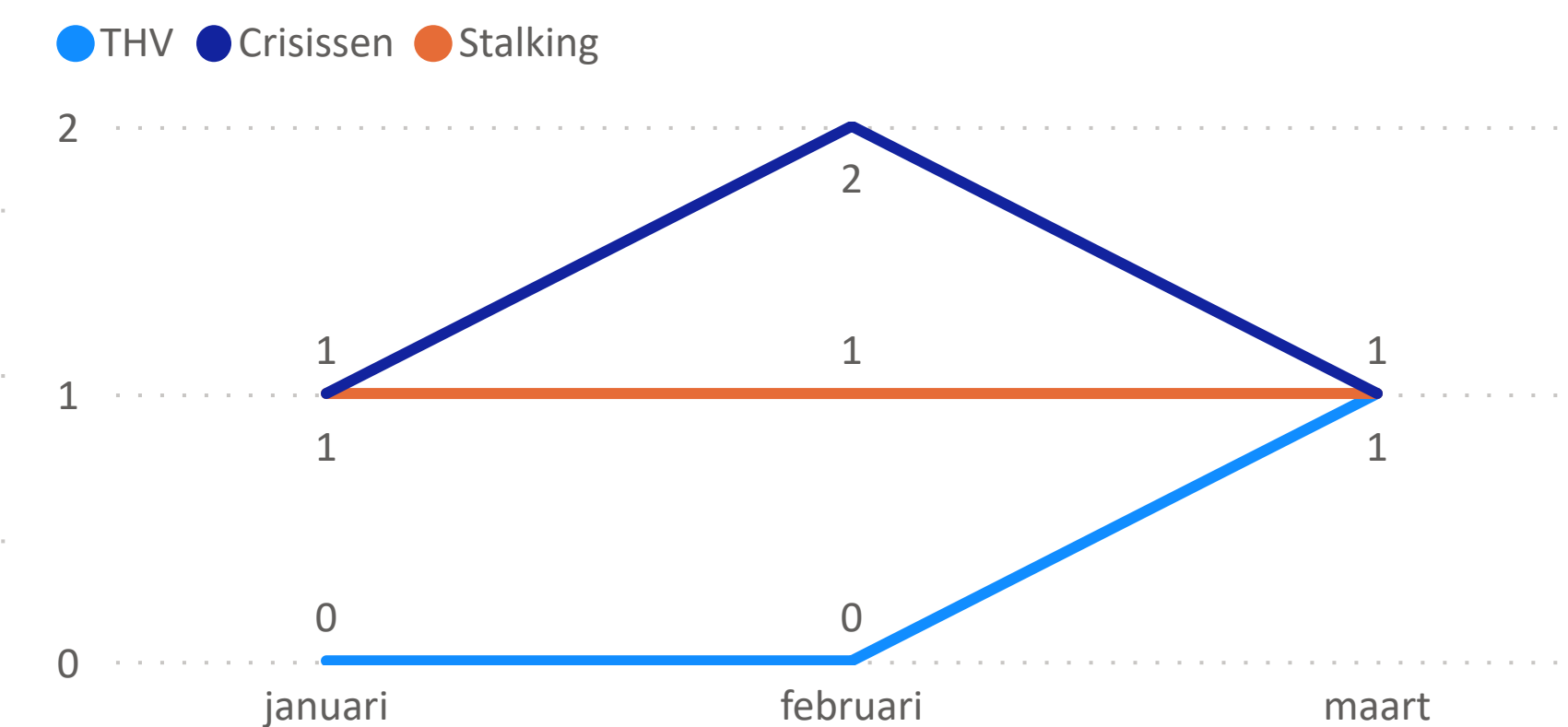
Aantal meldingen (excl. politiezorgmeldingen)



Aantal advies en ondersteuning



THV, Crisisen en Stalking

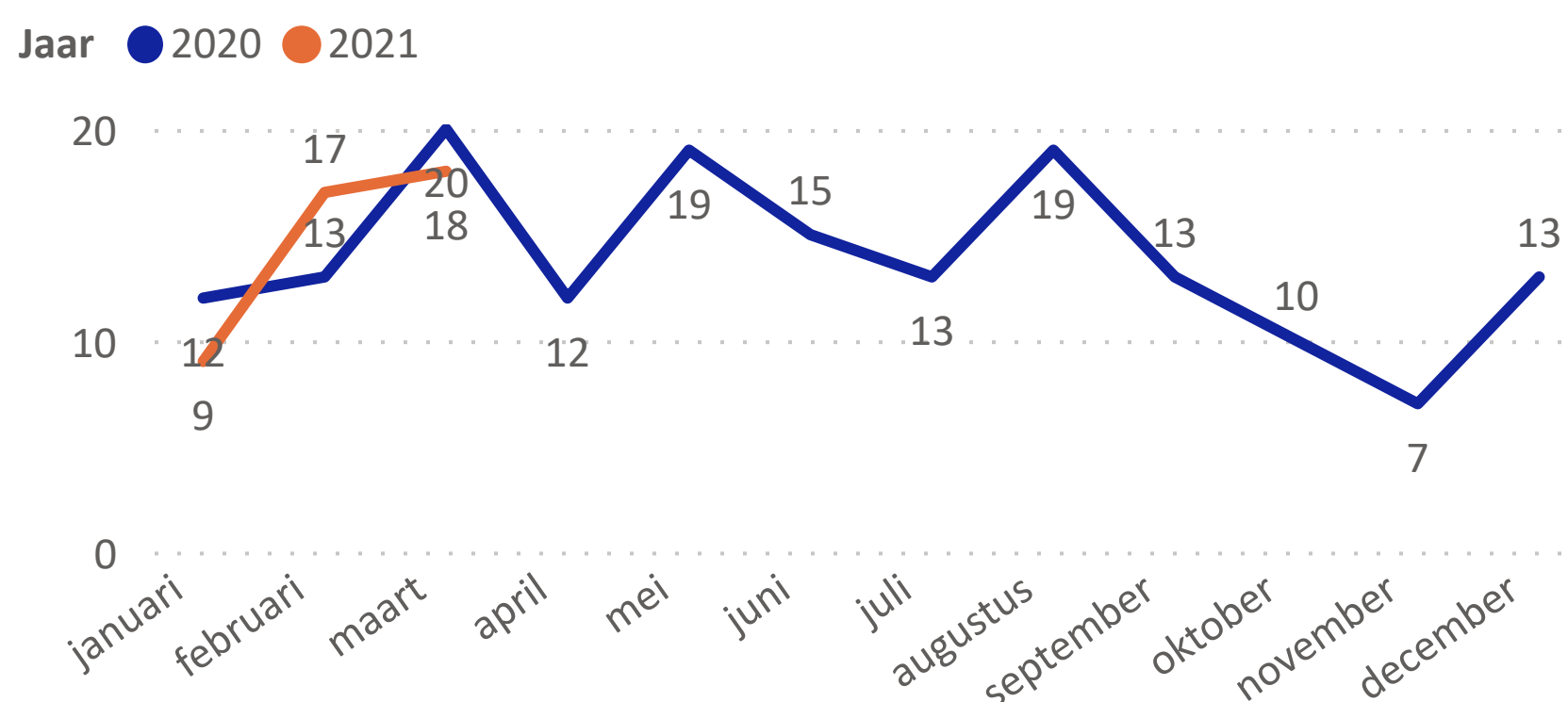


Aantallen Krimpen aan den IJssel

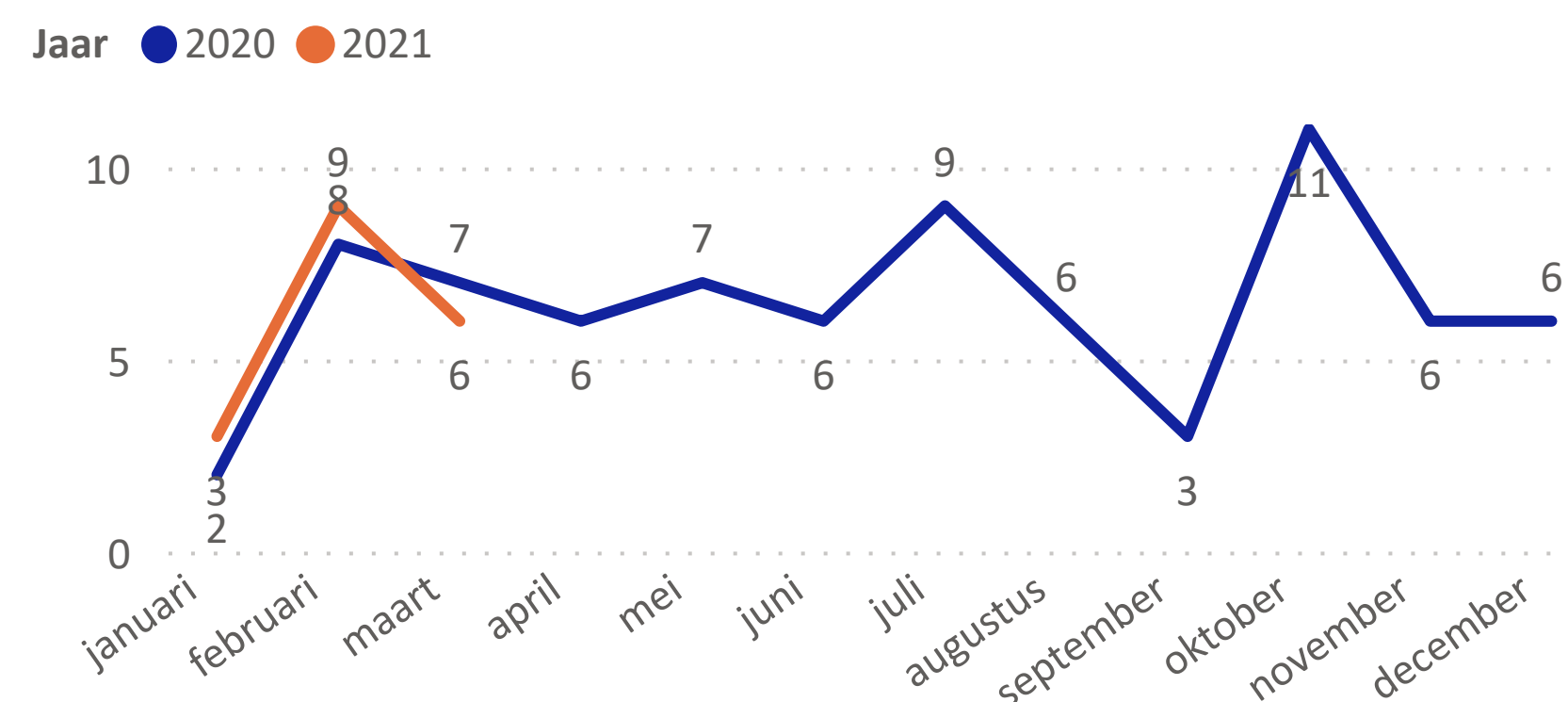
Melder	(Ex-) Partnergeweld - 03	Andere problematiek dan huiselijk geweld of kindermishandeling - 99	Geweld tegen ouders (onder de 65 jaar) door hun kinderen (tot 23 jaar) - 02	Huiselijk geweld overig - 05	Kindermishandeling - 01
Anders		0,6%		1,2%	0,6%
Geestelijke gezondheidszorg	0,6%				0,6%
Gezondheidszorg	2,4%	4,1%		0,6%	5,3%
Jeugdhulp /-zorg	0,6%			1,2%	1,8%
Justitie en veiligheid	30,6%	17,6%	4,1%	15,9%	24,1%
Onderwijs		1,8%		1,2%	1,8%
Particulier	3,5%	1,2%		1,2%	7,1%
Veilig Thuis	2,4%	1,8%		0,6%	1,2%
Totaal	40,0%	27,1%	4,1%	21,8%	42,4%

Adviesvrager	(Ex-) Partnergeweld - 03	Andere problematiek dan huiselijk geweld of kindermishandeling - 99	Geweld tegen ouders (onder de 65 jaar) door hun kinderen (tot 23 jaar) - 02	Huiselijk geweld overig - 05	Kindermishandeling - 01	Ouderenmishandeling (ouder dan 65) - 04
Anders - beroepsmatig			2,56%			3,85%
Justitie en veiligheid			1,28%			
Medische beroepsgroepen						3,85%
Onderwijs			2,56%			7,69%
Paramedische beroepsgroepen						1,28%
Particulier	2,56%	5,13%		1,28%	5,13%	24,36%
Totaal	8,97%	20,51%	1,28%	8,97%	57,69%	2,56%

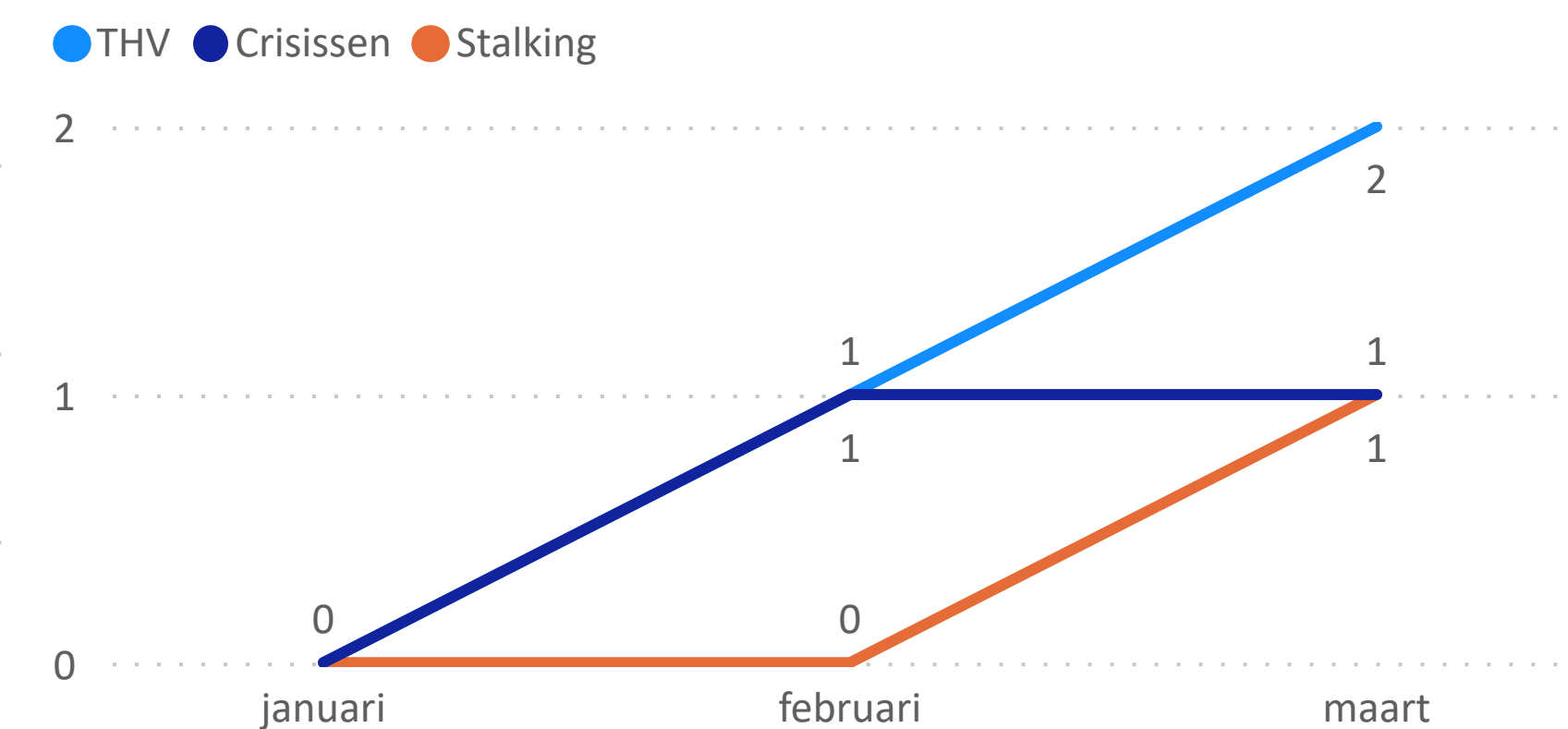
Aantal meldingen (excl. politiezorgmeldingen)



Aantal advies en ondersteuning



THV, Crisis en Stalking

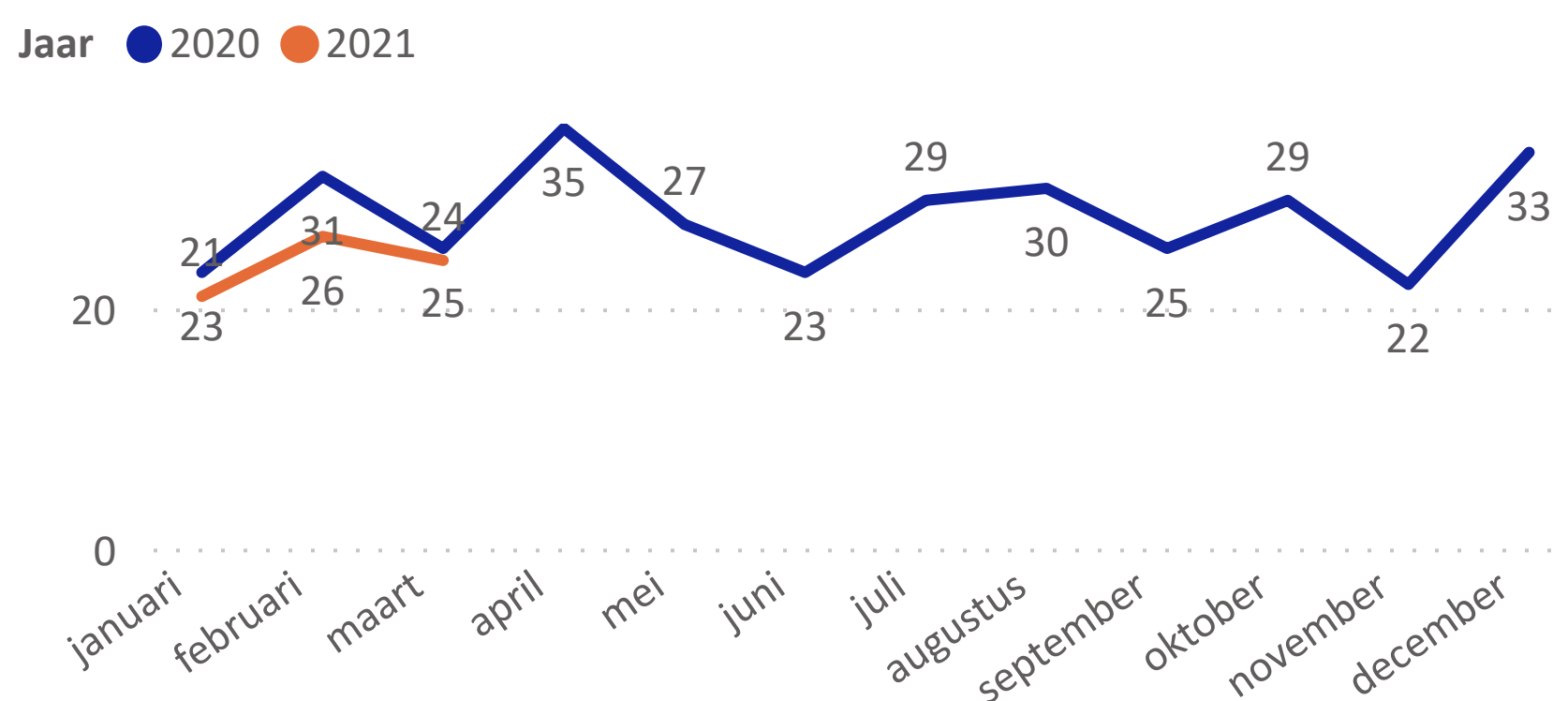


Aantallen Lansingerland

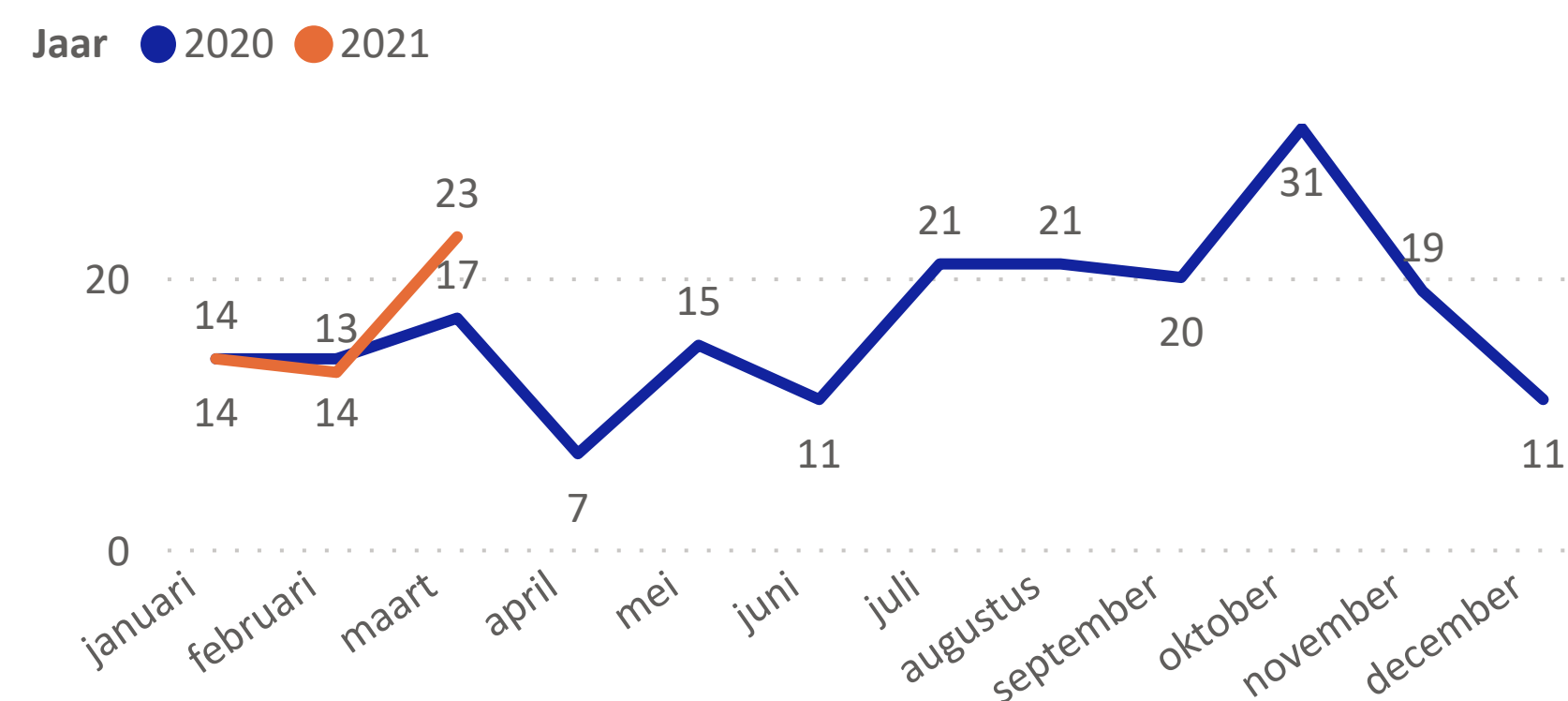
Melder	(Ex-) Partnergeweld - 03	Andere problematiek dan huiselijk geweld of kindermishandeling - 99	Geweld tegen ouders (onder de 65 jaar) door hun kinderen (tot 23 jaar) - 02	Huiselijk geweld overig - 05	Kindermishandeling - 01	Ouderenmishandeling (ouder dan 65) - 04
Anders	2,2%	0,6%	1,7%	0,6%	2,2%	
Geestelijke gezondheidszorg		1,1%	0,6%	1,1%	0,6%	
Gezondheidszorg	1,7%	0,6%		1,1%	0,6%	
Jeugdhulp /-zorg	1,1%	0,6%		0,6%	3,4%	
Justitie en veiligheid	27,5%	18,0%	11,2%	18,5%	24,7%	0,6%
Kinderopvang	0,6%	0,6%			0,6%	
Onderwijs					2,2%	
Particulier	2,2%	0,6%		1,1%	3,4%	0,6%
Veilin Thuis	1,7%			0,6%	1,7%	
Totaal	37,1%	21,9%	13,5%	23,6%	39,3%	1,1%

Adviesvrager	(Ex-) Partnergeweld - 03	Andere problematiek dan huiselijk geweld of kindermishandeling - 99	Geweld tegen ouders (onder de 65 jaar) door hun kinderen (tot 23 jaar) - 02	Huiselijk geweld overig - 05	Kindermishandeling - 01	Ouderenmishandeling (ouder dan 65) - 04
Anders - beroepsmatig			2,48%		0,99%	1,98%
Justitie en veiligheid			0,99%	0,50%		0,99%
Kinderopvang			0,50%			1,98%
Medische beroepsgroepen	1,49%	3,96%				2,48%
Onderwijs		1,49%			0,50%	7,43%
Particulier	6,93%	8,91%		1,98%	2,97%	23,27%
Totaal	10,40%	27,23%	2,97%	8,42%	49,50%	1,49%

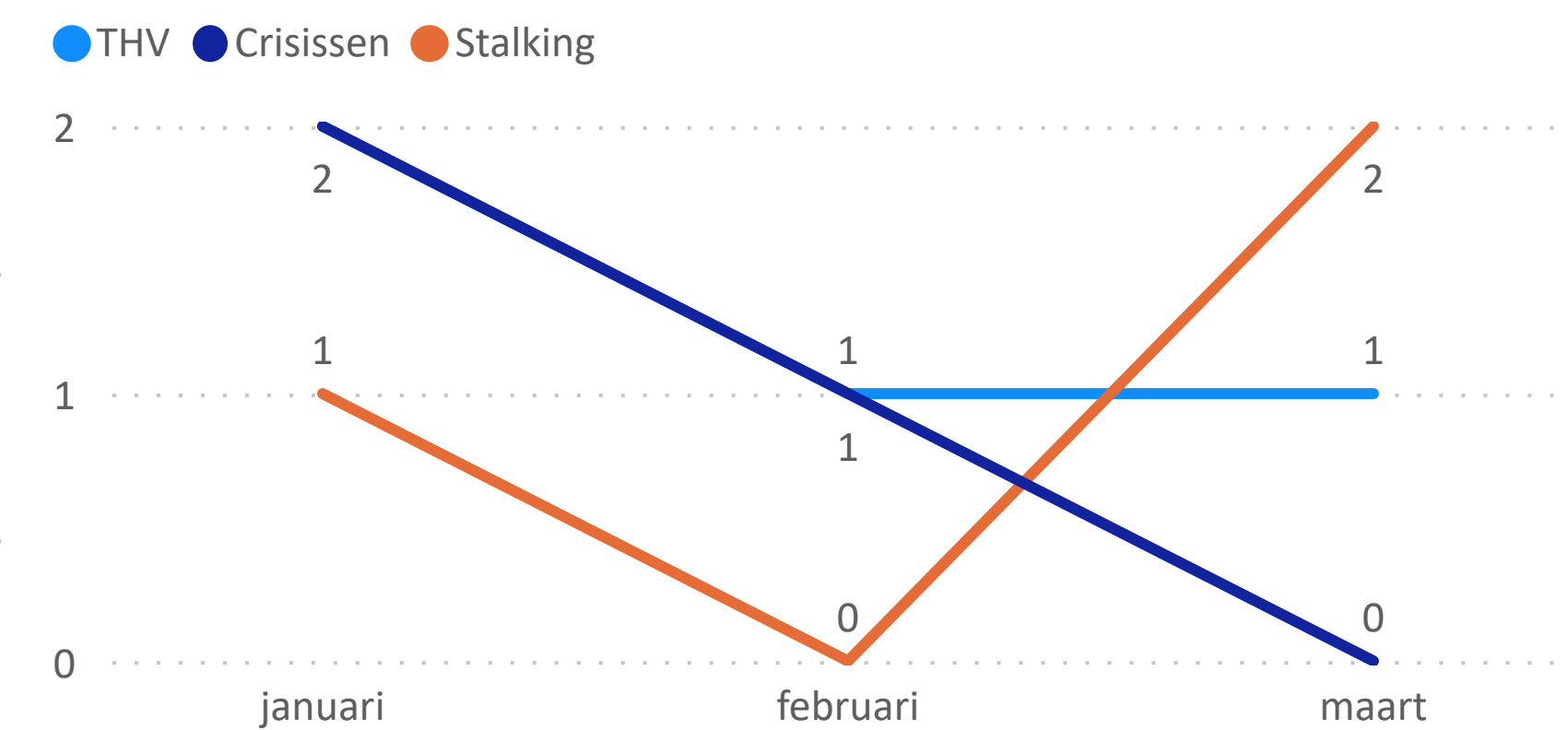
Aantal meldingen (excl. politiezorgmeldingen)



Aantal advies en ondersteuning



THV, Crisisen en Stalking

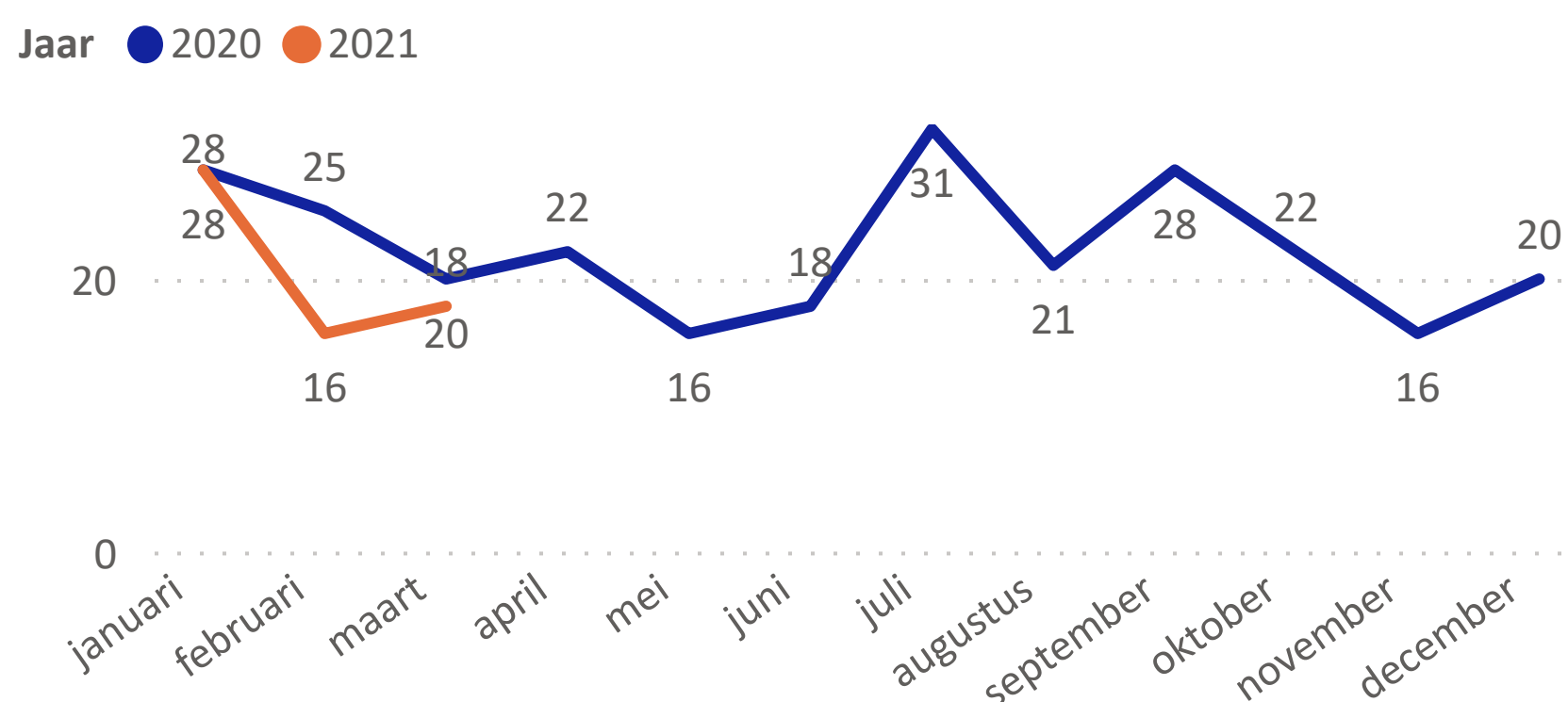


Aantallen Maassluit

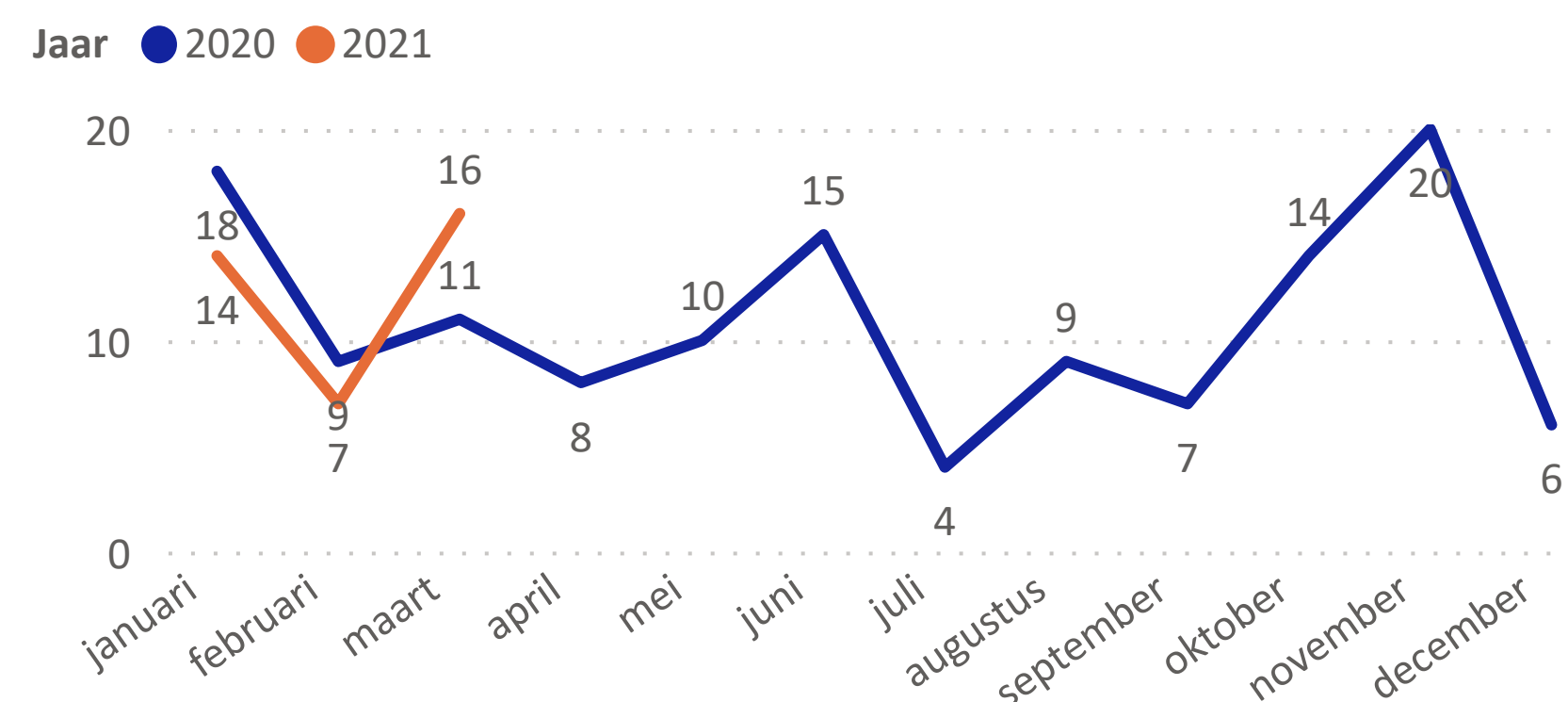
Melder	(Ex-) Partnergeweld - 03	Andere problematiek dan huiselijk geweld of kindermishandeling - 99	Geweld tegen ouders (onder de 65 jaar) door hun kinderen (tot 23 jaar) - 02	Huiselijk geweld overig - 05	Kindermishandeling - 01	Ouderenmishandeling (ouder dan 65) - 04
Anders	0,7%	0,3%		0,3%	1,0%	
Geestelijke gezondheidszorg	0,7%	0,3%			1,4%	
Gezondheidszorg	2,7%	3,8%	0,7%	1,4%	4,8%	
Jeugdhulp /-zorg	0,7%	1,0%			2,7%	
Justitie en veiligheid	33,8%	15,7%	4,8%	10,6%	25,6%	0,7%
Onderwijs	0,3%	0,3%		0,3%	1,7%	
Particulier	6,1%	2,4%			6,1%	
Veilig Thuis	0,7%	0,3%	0,3%		1,4%	
Totaal	45,7%	24,2%	5,8%	12,6%	44,7%	0,7%

Adviesvrager	(Ex-) Partnergeweld - 03	Andere problematiek dan huiselijk geweld of kindermishandeling - 99	Geweld tegen ouders (onder de 65 jaar) door hun kinderen (tot 23 jaar) - 02	Huiselijk geweld overig - 05	Kindermishandeling - 01	Ouderenmishandeling (ouder dan 65) - 04
Anders - beroepsmatig			0,75%		0,75%	3,76%
Justitie en veiligheid	1,50%	3,01%				
Medische beroepsgroepen	0,75%	5,26%			1,50%	0,75%
Onderwijs		1,50%			4,51%	
Paramedische beroepsgroepen					0,75%	
Particulier	5,26%	8,27%	1,50%	6,02%	30,08%	0,75%
Totaal	9,02%	28,57%	1,50%	8,27%	50,38%	2,26%

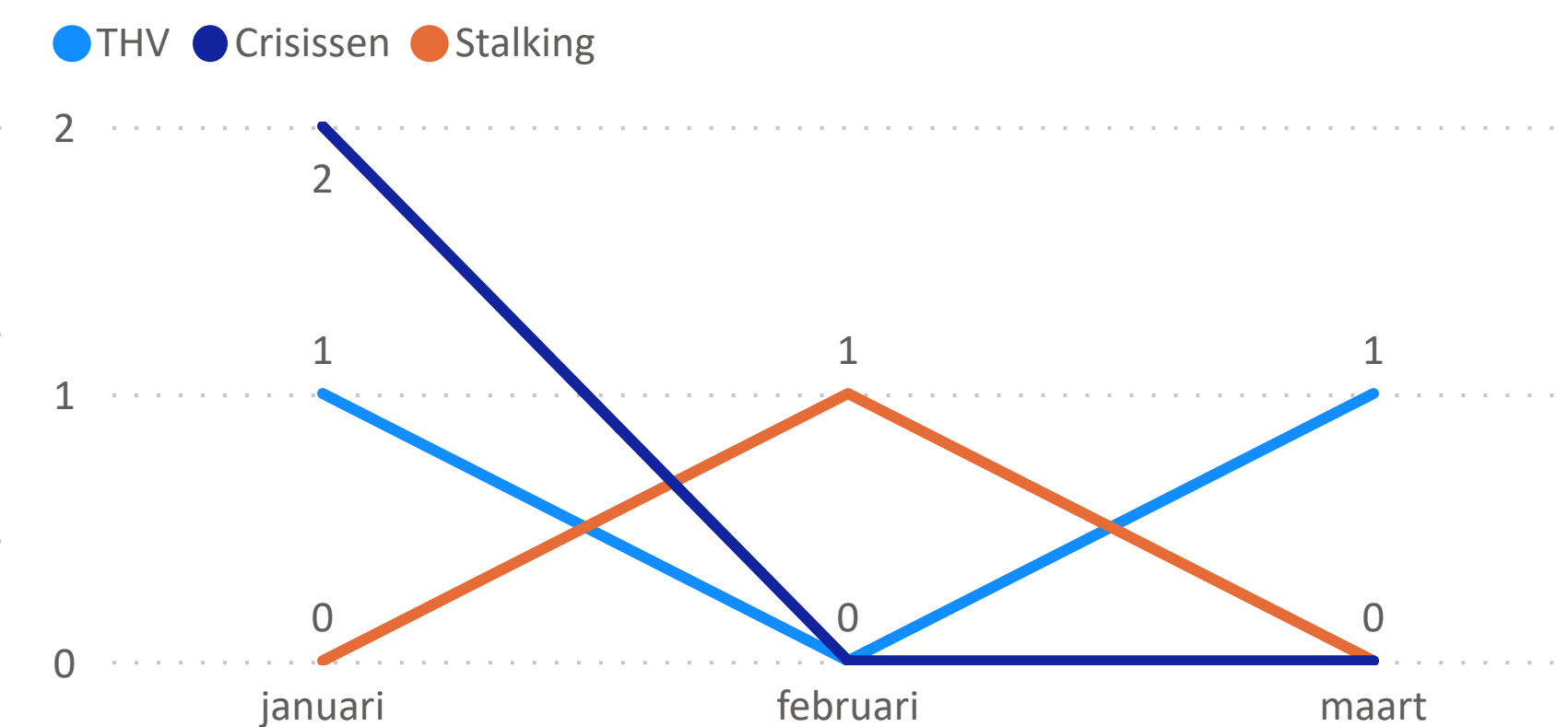
Aantal meldingen (excl. politiezorgmeldingen)



Aantal advies en ondersteuning



THV, Crisis en Stalking

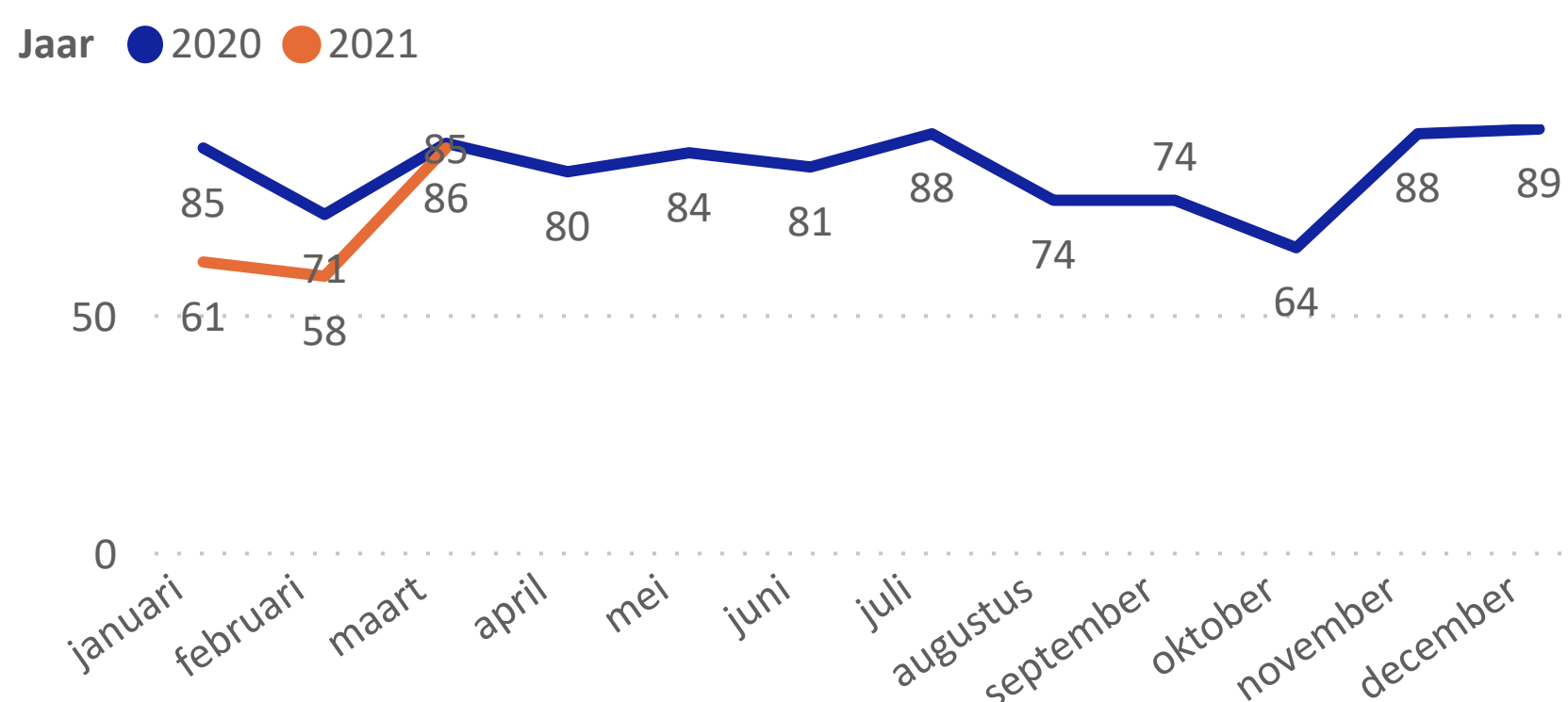


Aantallen Nissewaard

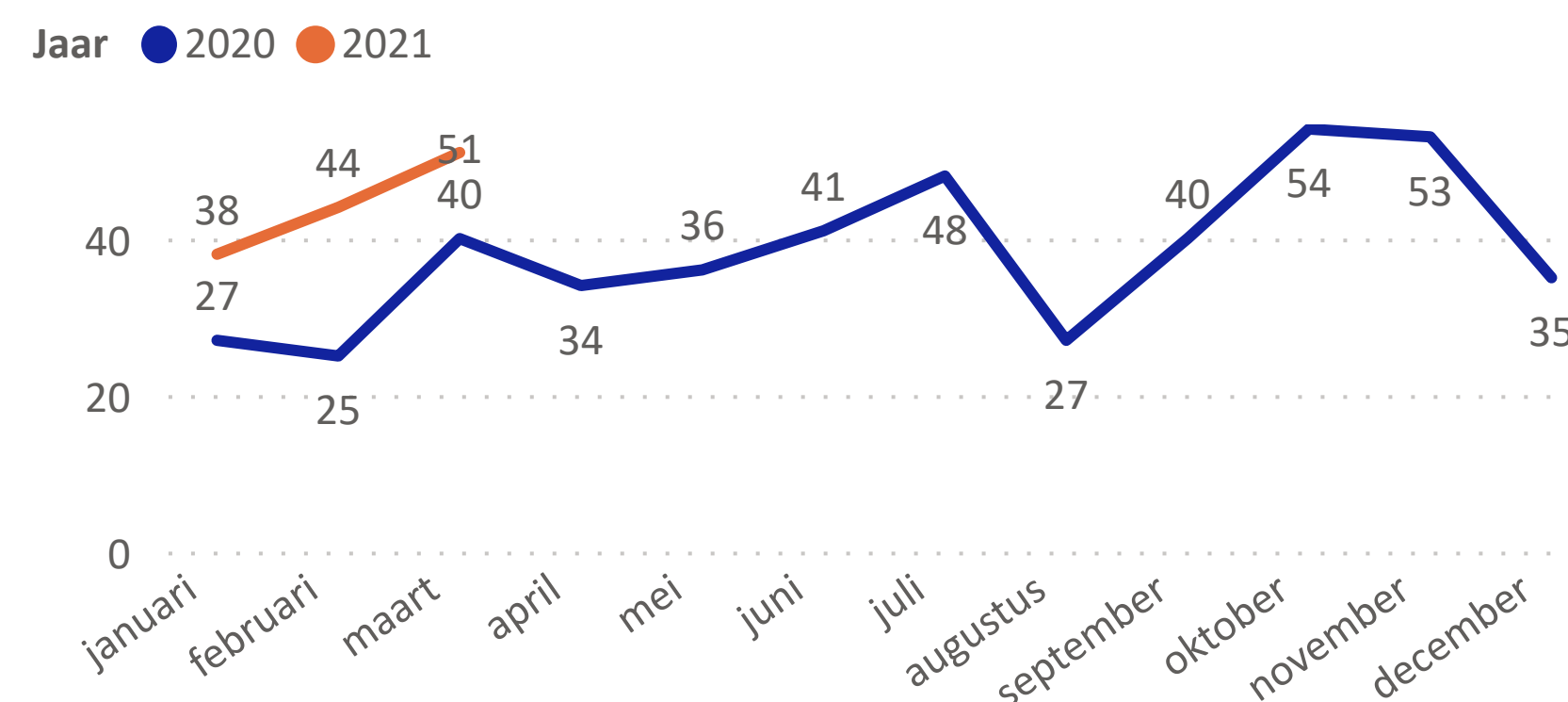
Melder	(Ex-) Partnergeweld - 03	Andere problematiek dan huiselijk geweld of kindermishandeling - 99	Geweld tegen ouders (onder de 65 jaar) door hun kinderen (tot 23 jaar) - 02	Huiselijk geweld overig - 05	Kindermishandeling - 01	Ouderenmishandeling (ouder dan 65) - 04
Anders	0,2%	1,2%	0,4%	0,2%	0,6%	
Geestelijke gezondheidszorg				0,2%	0,4%	
Gezondheidszorg	1,6%	3,0%	0,2%	0,8%	2,2%	0,8%
Jeugdhulp /-zorg	0,4%	0,6%		0,6%	1,2%	
Justitie en veiligheid	40,1%	17,0%	5,4%	16,8%	30,1%	0,2%
Onderwijs	0,2%	0,4%			0,6%	
Particulier	2,4%	0,4%	0,2%	1,2%	5,6%	0,2%
Veilig Thuis	0,4%	0,2%		0,2%	1,0%	
Totaal	45,3%	22,8%	6,2%	20,0%	41,7%	1,2%

Adviesvrager	(Ex-) Partnergeweld - 03	Andere problematiek dan huiselijk geweld of kindermishandeling - 99	Geweld tegen ouders (onder de 65 jaar) door hun kinderen (tot 23 jaar) - 02	Huiselijk geweld overig - 05	Kindermishandeling - 01	Ouderenmishandeling (ouder dan 65) - 04
Anders - beroepsmatig	0,87%	1,95%			1,52%	
Justitie en veiligheid	0,65%	0,65%		0,22%	0,87%	0,22%
Kinderopvang	0,43%	0,43%			2,17%	
Medische beroepsgroepen	1,08%	4,34%	0,22%	0,65%	3,69%	0,43%
Onderwijs		2,39%			3,90%	
Paramedische beroepsgroepen		0,22%			0,22%	
Totaal	12,36%	28,20%	1,30%	5,42%	49,46%	3,25%

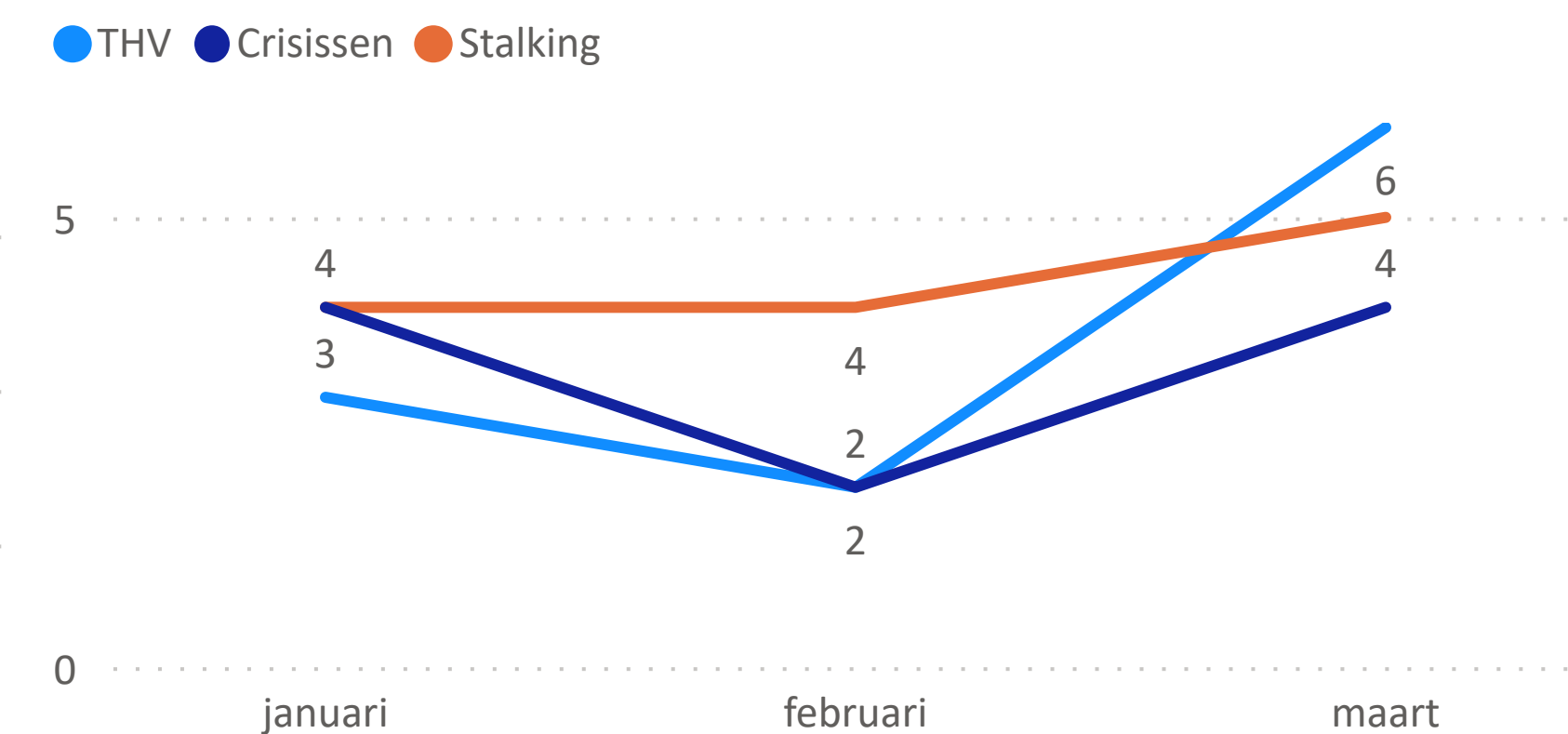
Aantal meldingen (excl. politiezorgmeldingen)



Aantal advies en ondersteuning



THV, Crisisen en Stalking

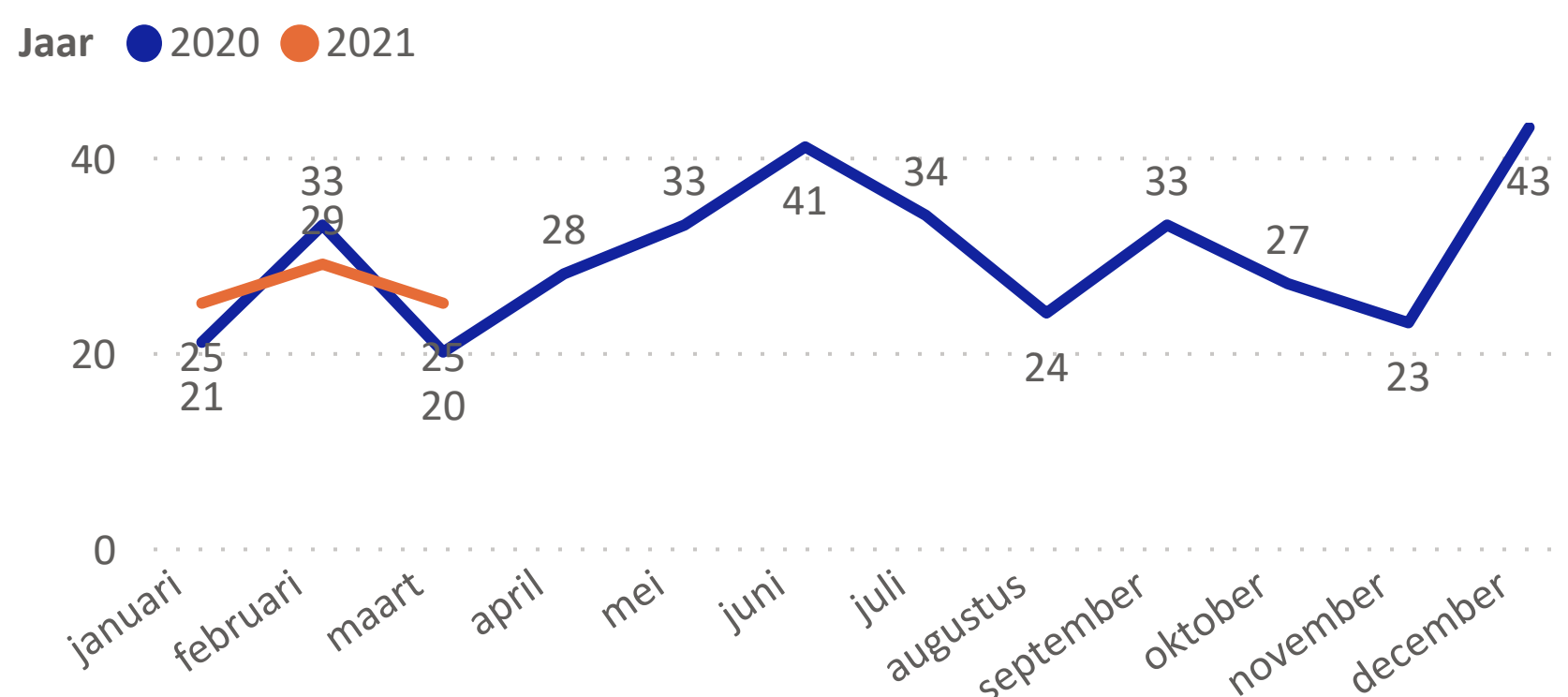


Aantallen Ridderkerk

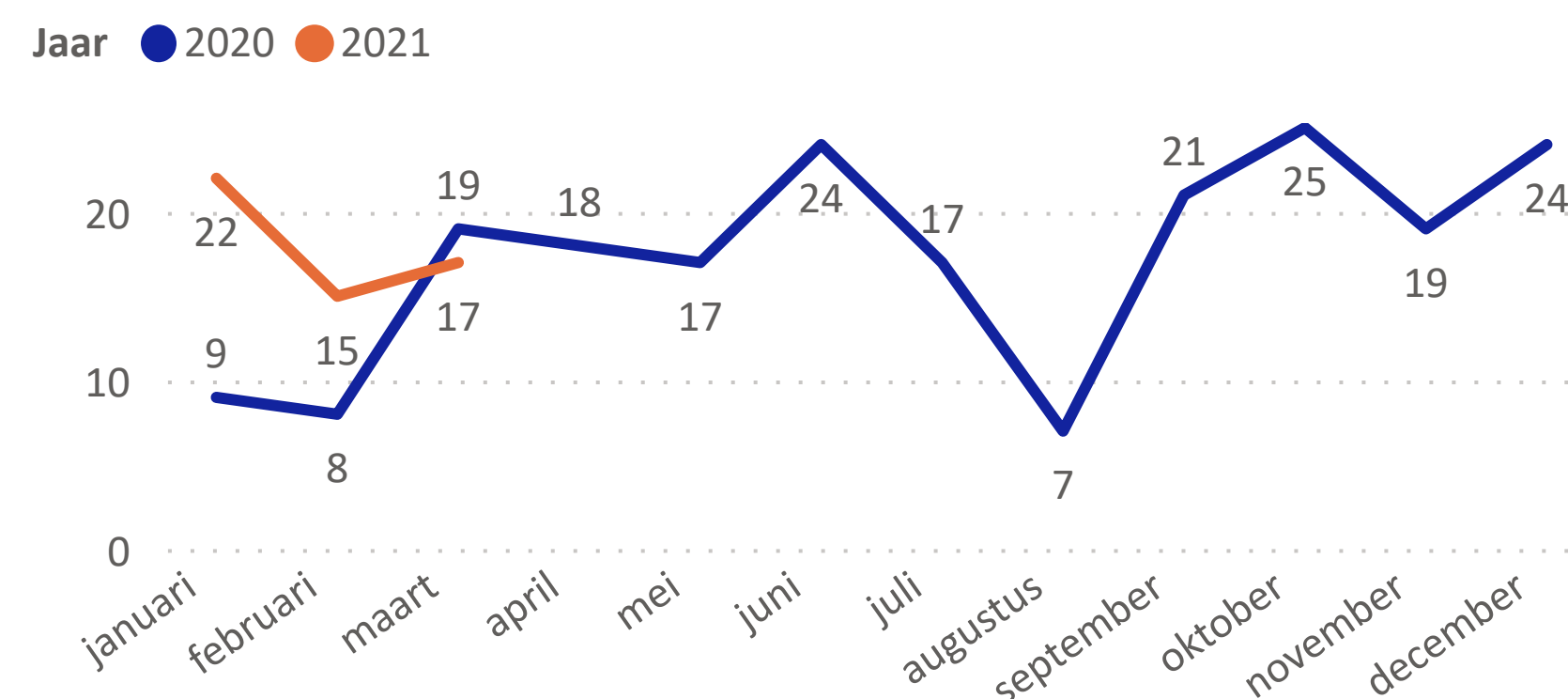
Melder	(Ex-) Partnergeweld - 03	Andere problematiek dan huiselijk geweld of kindermishandeling - 99	Geweld tegen ouders (onder de 65 jaar) door hun kinderen (tot 23 jaar) - 02	Huiselijk geweld overig - 05	Kindermishandeling - 01	Ouderenmishandeling (ouder dan 65) - 04
Anders	1,4%				0,3%	0,5%
Geestelijke gezondheidszorg		0,8%			2,4%	1,1%
Gezondheidszorg	2,7%	5,1%			0,3%	2,7%
Jeugdhulp /-zorg	0,8%	1,1%	0,3%		0,3%	3,0%
Justitie en veiligheid	36,5%	12,4%	1,1%		11,6%	21,6%
Onderwijs	0,5%	0,3%				2,2%
Particulier	5,4%	1,4%			1,4%	8,6%
Veilig Thuis	1,1%	1,6%			0,3%	1,1%
Totaal	48,4%	22,7%	1,4%	14,6%	42,7%	2,7%

Adviesvrager	(Ex-) Partnergeweld - 03	Andere problematiek dan huiselijk geweld of kindermishandeling - 99	Geweld tegen ouders (onder de 65 jaar) door hun kinderen (tot 23 jaar) - 02	Huiselijk geweld overig - 05	Kindermishandeling - 01	Ouderenmishandeling (ouder dan 65) - 04
Anders - beroepsmatig	0,96%	1,91%			0,48%	0,96%
Justitie en veiligheid	1,44%	1,91%			3,35%	0,48%
Kinderopvang					0,48%	
Medische beroepsgroepen	0,96%	0,48%			4,78%	
Onderwijs		2,87%			7,18%	
Particulier	6,70%	10,05%	1,44%		16,75%	
Totaal	13,40%	23,92%	2,39%	6,70%	52,15%	1,44%

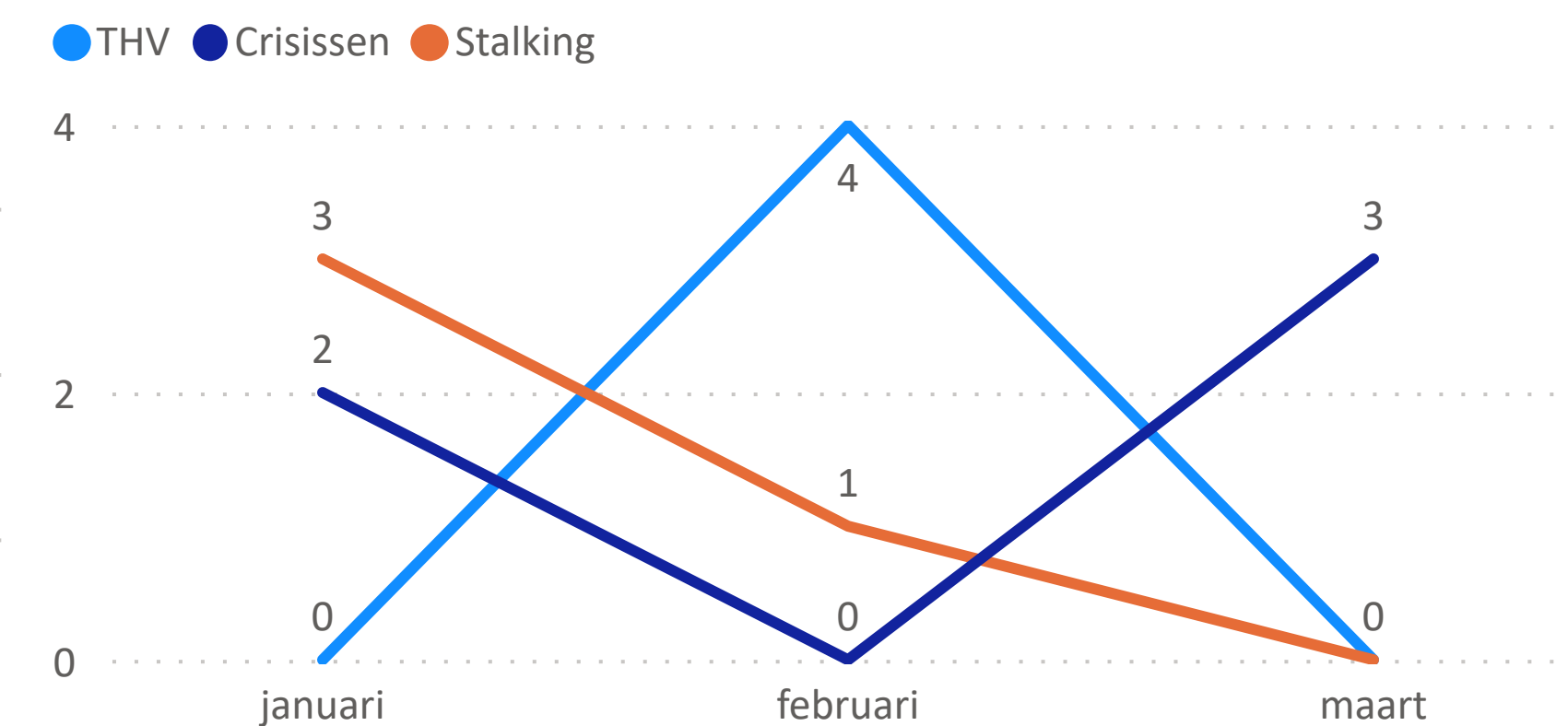
Aantal meldingen (excl. politiezorgmeldingen)



Aantal advies en ondersteuning



THV, Crisisen en Stalking

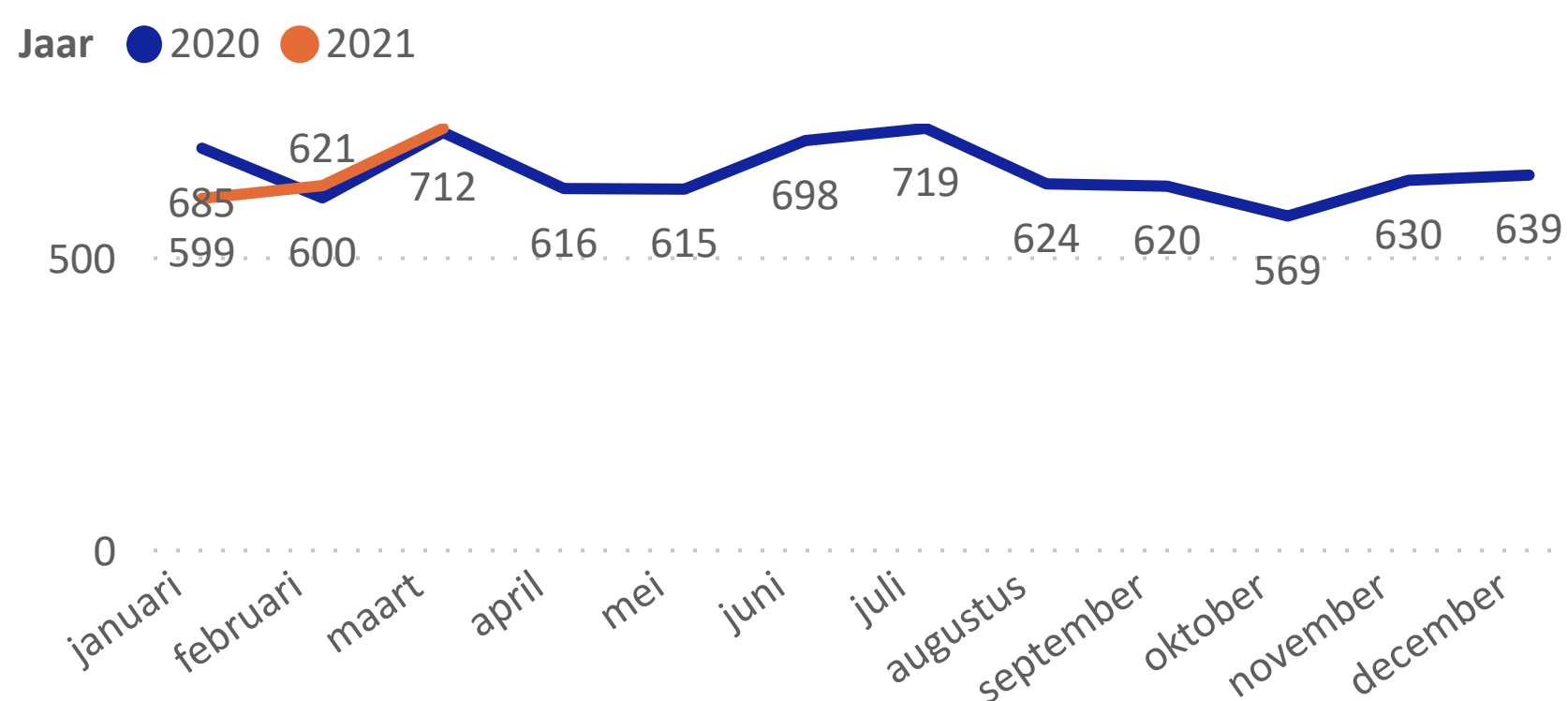


Aantallen Rotterdam

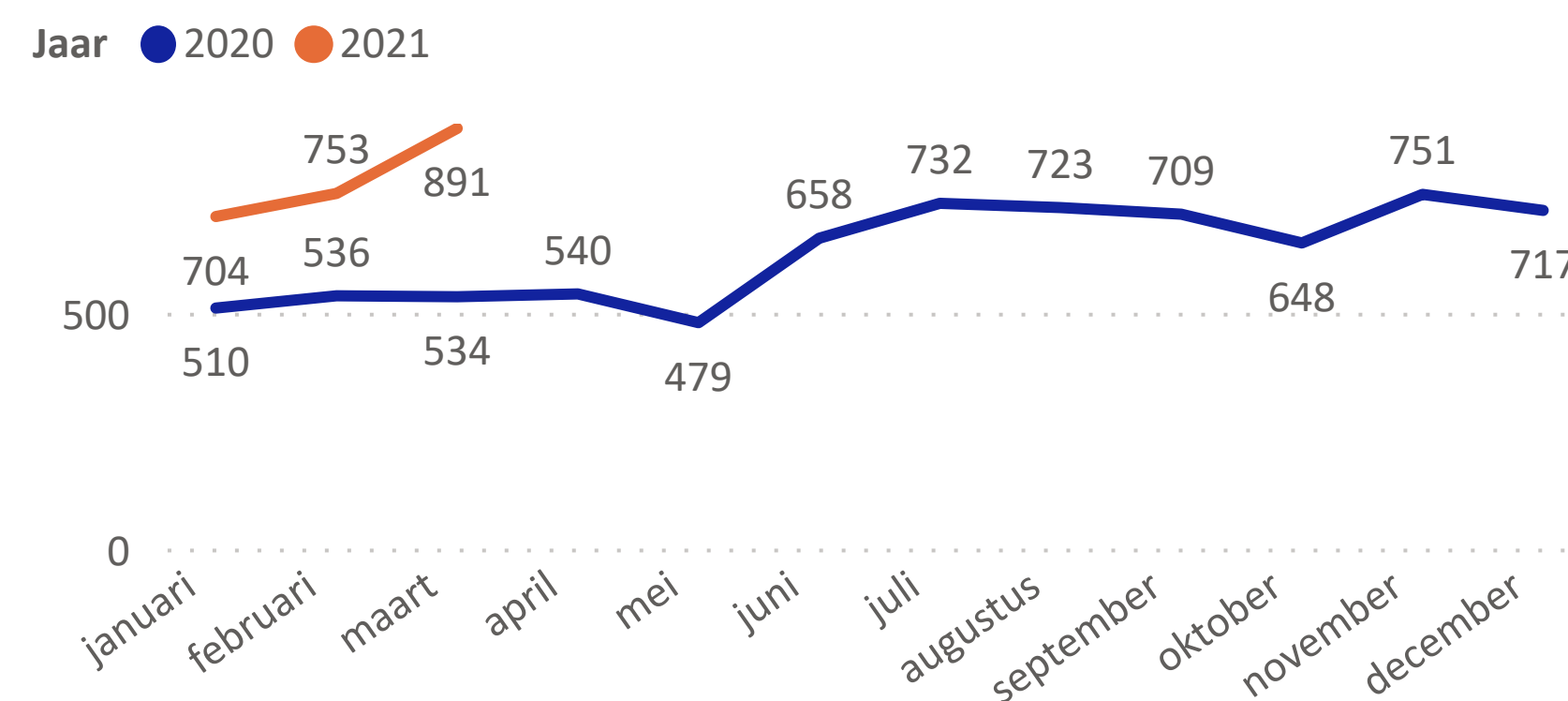
Melder	(Ex-) Partnergeweld - 03	Andere problematiek dan huiselijk geweld of kindermishandeling - 99	Geweld tegen ouders (onder de 65 jaar) door hun kinderen (tot 23 jaar) - 02	Huiselijk geweld overig - 05	Kindermishandeling - 01	Ouderenmishandeling (ouder dan 65) - 04
Anders	1,3%	0,7%	0,1%	0,4%	1,8%	0,2%
Geestelijke gezondheidszorg	0,5%	0,4%	0,1%	0,2%	0,7%	0,0%
Gezondheidszorg	2,3%	3,2%	0,2%	1,1%	3,5%	0,6%
Jeugdhulp /-zorg	1,2%	1,1%	0,2%	0,5%	2,9%	0,1%
Justitie en veiligheid	37,5%	12,1%	3,7%	14,7%	23,9%	0,9%
Kinderopvang	0,1%	0,1%		0,0%	0,2%	
Leerplicht	0,0%	0,0%			0,0%	
Onbekend	0,0%				0,0%	
Onderwijs	0,4%	0,7%	0,0%	0,2%	2,2%	
Totaal	47,5%	19,7%	4,5%	18,2%	40,7%	2,1%

Adviesvrager	(Ex-) Partnergeweld - 03	Andere problematiek dan huiselijk geweld of kindermishandeling - 99	Geweld tegen ouders (onder de 65 jaar) door hun kinderen (tot 23 jaar) - 02	Huiselijk geweld overig - 05	Kindermishandeling - 01	Ouderenmishandeling (ouder dan 65) - 04
Anders - beroepsmatig	0,92%	2,87%	0,11%	0,72%	1,66%	0,43%
Justitie en veiligheid	0,82%	1,42%	0,07%	0,33%	0,98%	0,11%
Kinderopvang	0,01%	0,41%			0,99%	
Medische beroepsgroepen	1,01%	2,04%	0,08%	0,42%	3,28%	1,00%
Onderwijs	0,28%	2,29%	0,08%	0,28%	6,30%	0,03%
Paramedische beroepsgroepen	0,05%	0,13%		0,03%	0,21%	0,03%
Totaal	14,80%	28,60%	1,17%	6,84%	44,60%	3,98%

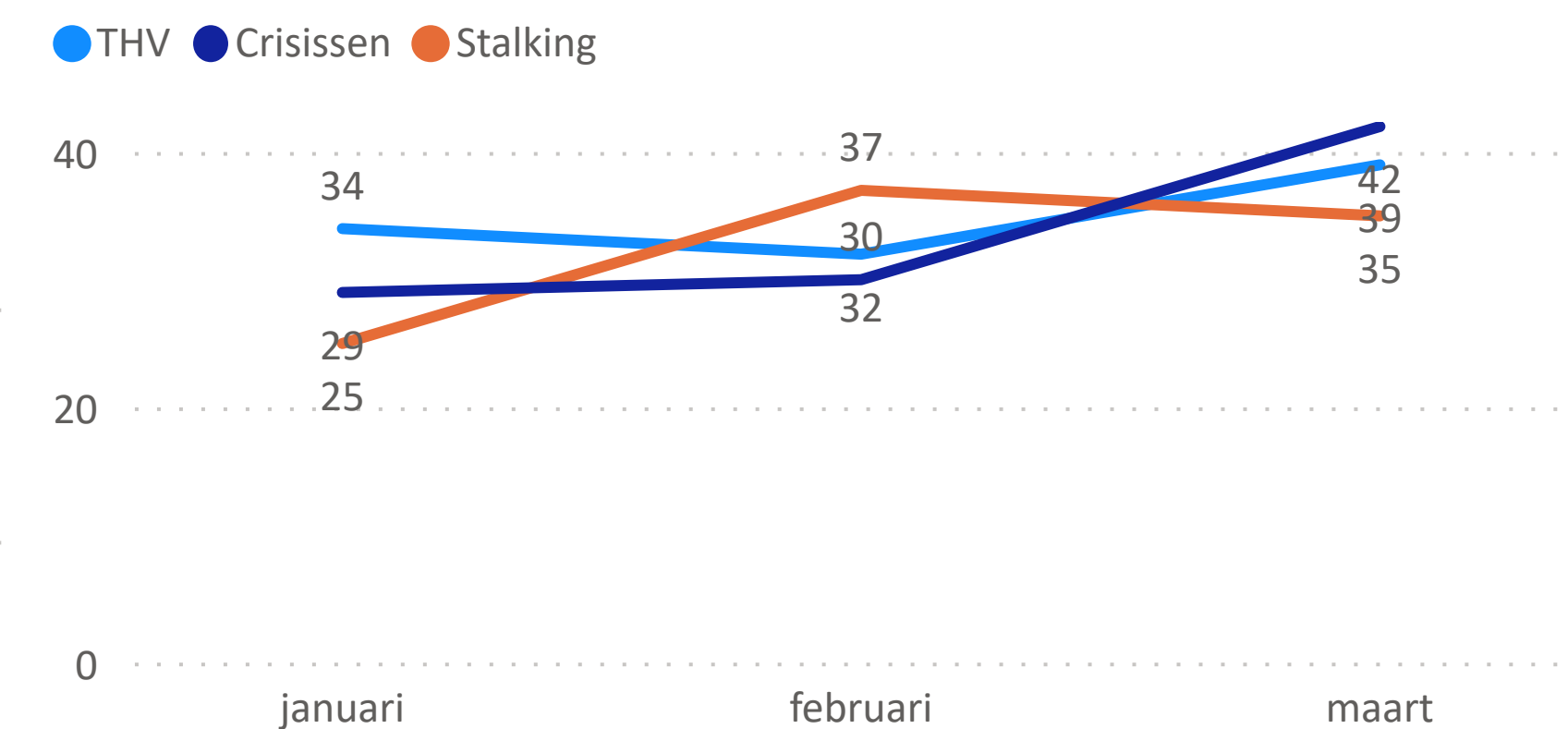
Aantal meldingen (excl. politiezorgmeldingen)



Aantal advies en ondersteuning



THV, Crisissen en Stalking

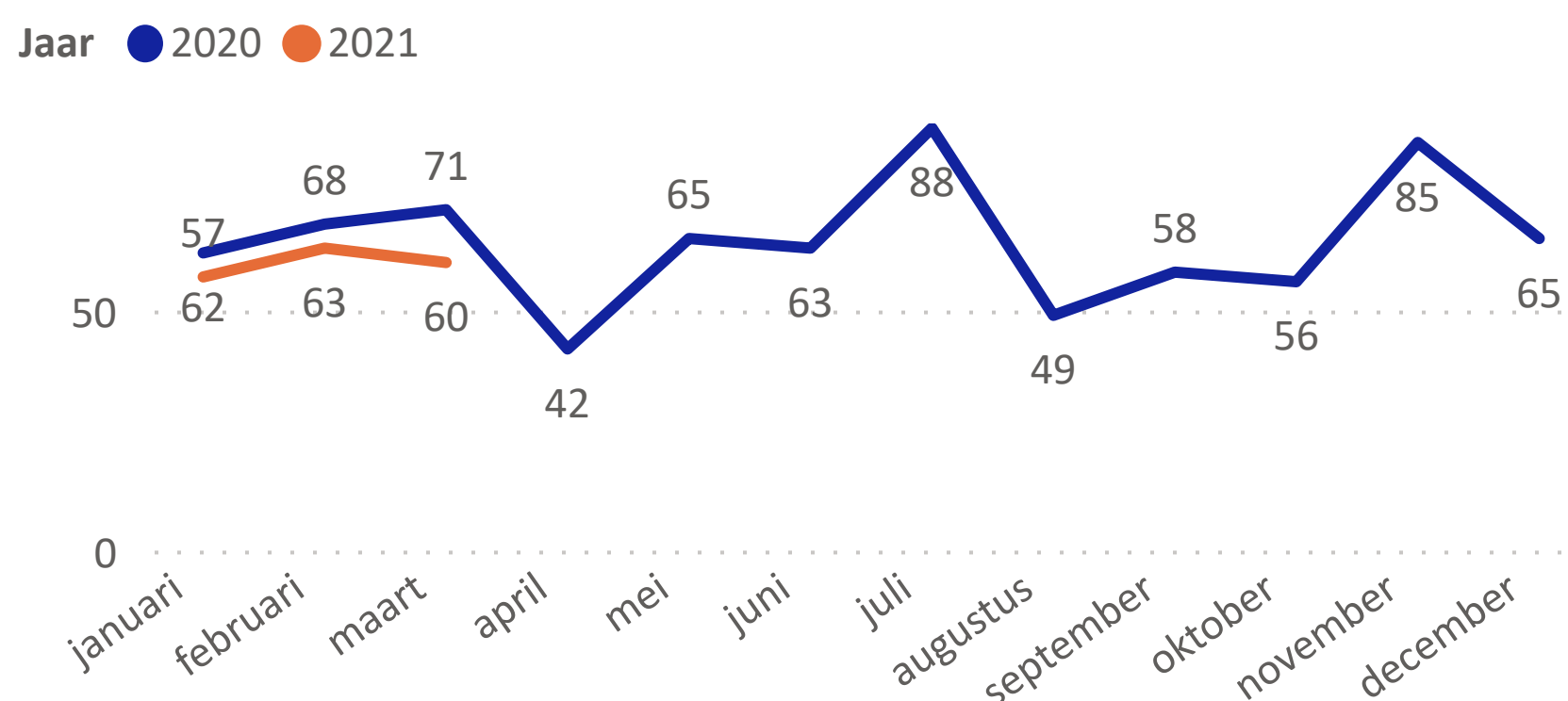


Aantallen Schiedam

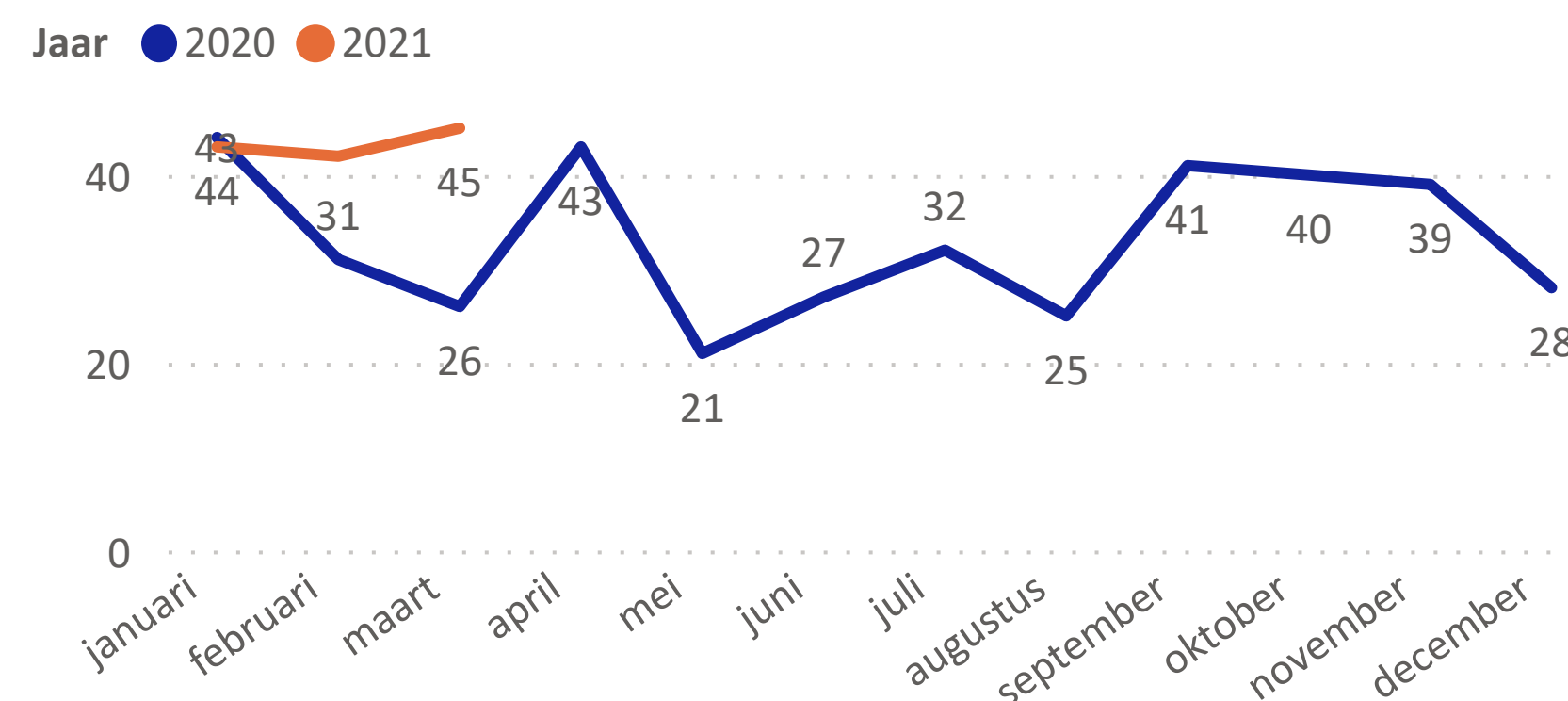
Melder	(Ex-) Partnergeweld - 03	Andere problematiek dan huiselijk geweld of kindermishandeling - 99	Geweld tegen ouders (onder de 65 jaar) door hun kinderen (tot 23 jaar) - 02	Huiselijk geweld overig - 05	Kindermishandeling - 01	Ouderenmishandeling (ouder dan 65) - 04
Anders	0,4%	0,1%	0,1%	0,4%	1,3%	0,4%
Geestelijke gezondheidszorg	0,1%	0,8%	0,1%	0,1%	0,4%	
Gezondheidszorg	1,5%	3,3%		0,6%	1,9%	0,8%
Jeugdhulp /-zorg	1,1%	0,8%		0,3%	1,6%	
Justitie en veiligheid	40,9%	10,5%	5,2%	17,6%	30,4%	1,1%
Onderwijs	0,3%	0,4%			1,8%	
Particulier	2,1%	1,8%	0,1%	0,4%	3,8%	1,3%
Veilig Thuis	1,6%	0,8%		0,3%	1,9%	
Totaal	48,1%	18,3%	5,5%	19,6%	42,9%	3,5%

Adviesvrager	(Ex-) Partnergeweld - 03	Andere problematiek dan huiselijk geweld of kindermishandeling - 99	Geweld tegen ouders (onder de 65 jaar) door hun kinderen (tot 23 jaar) - 02	Huiselijk geweld overig - 05	Kindermishandeling - 01	Ouderenmishandeling (ouder dan 65) - 04
Anders - beroepsmatig	1,50%	1,00%	0,25%	0,75%	3,00%	1,00%
Justitie en veiligheid	0,75%	0,25%	0,25%	1,25%	0,50%	0,25%
Kinderopvang					0,75%	
Medische beroepsgroepen	0,25%	1,75%			4,00%	1,00%
Onderwijs		2,00%	0,25%	0,25%	5,50%	
Paramedische beroepsgroepen	0,25%					
Totaal	15,50%	24,25%	1,75%	9,50%	41,50%	7,50%

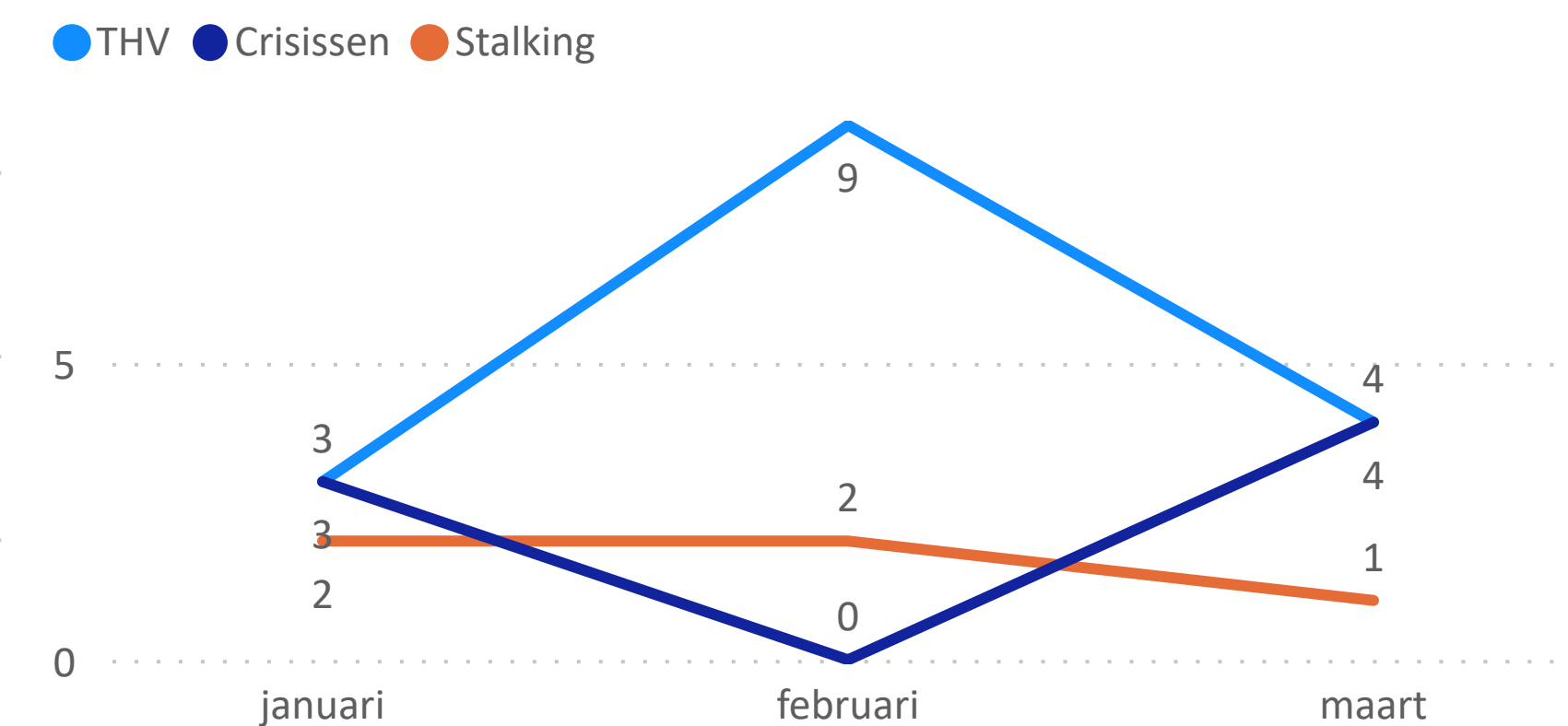
Aantal meldingen (excl. politiezorgmeldingen)



Aantal advies en ondersteuning



THV, Crisis en Stalking

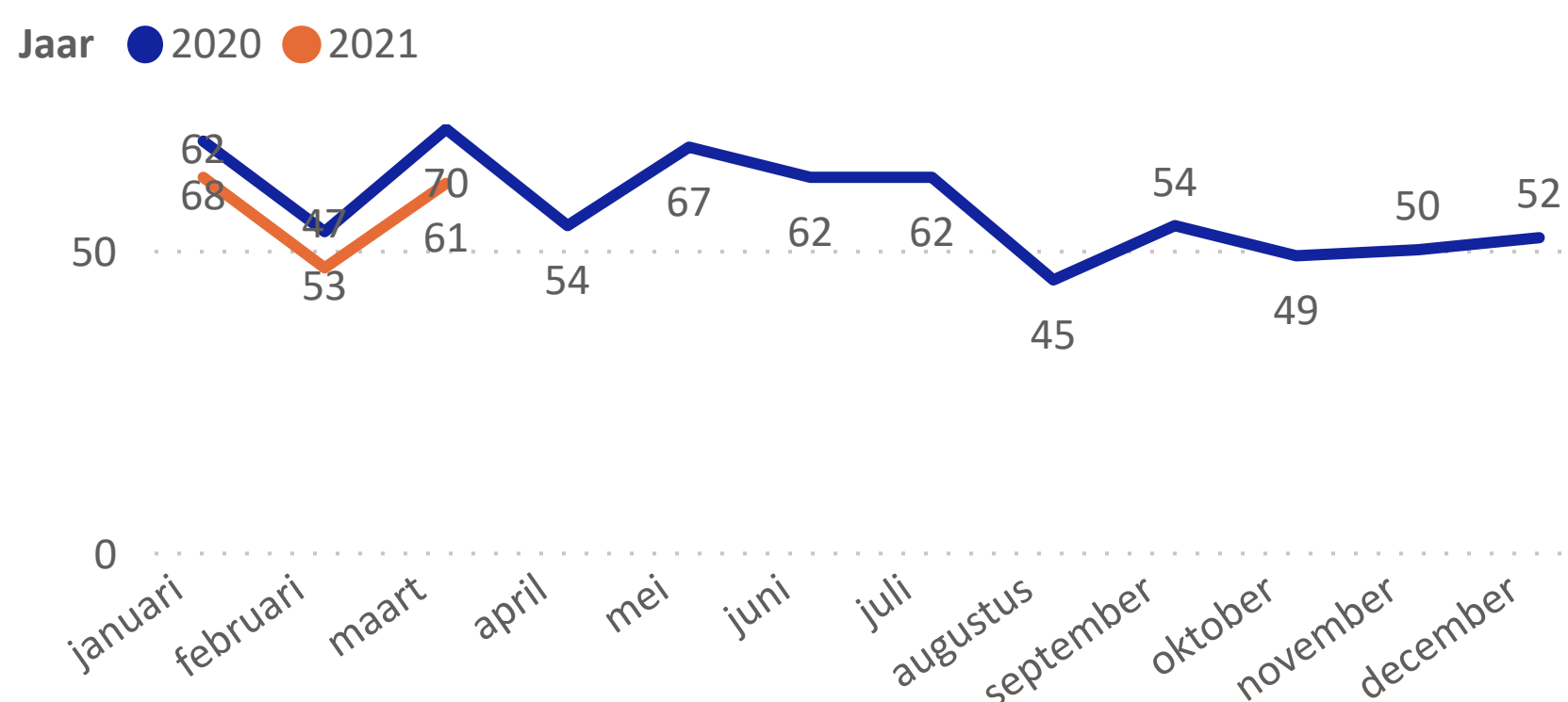


Aantallen Vlaardingen

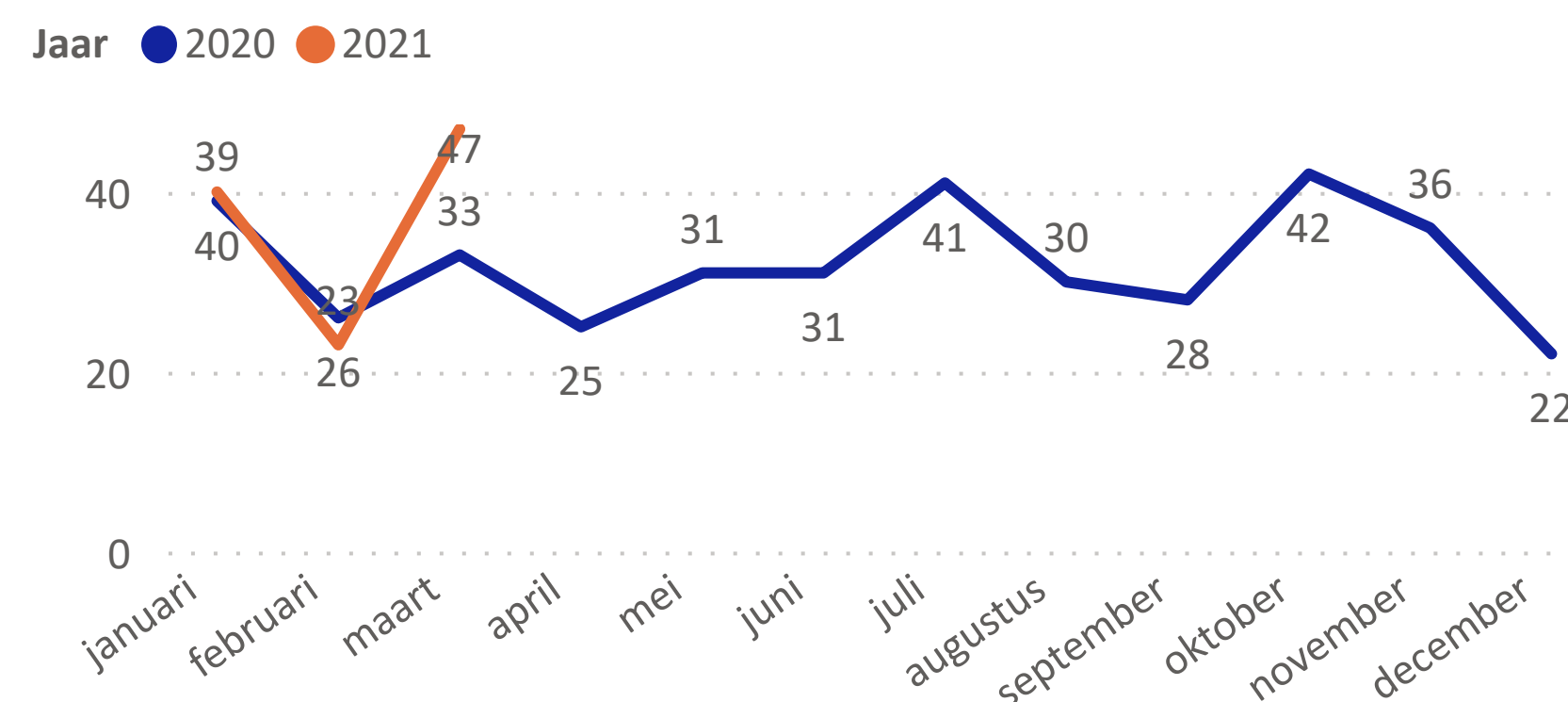
Melder	(Ex-) Partnergeweld - 03	Andere problematiek dan huiselijk geweld of kindermishandeling - 99	Geweld tegen ouders (onder de 65 jaar) door hun kinderen (tot 23 jaar) - 02	Huiselijk geweld overig - 05	Kindermishandeling - 01	Ouderenmishandeling (ouder dan 65) - 04
Anders	1,0%	0,4%	0,1%	0,7%	1,3%	0,3%
Geestelijke gezondheidszorg	1,1%	0,3%		0,8%	1,8%	0,1%
Gezondheidszorg	2,2%	3,8%	0,4%	1,4%	3,4%	1,3%
Jeugdhulp /-zorg	0,7%	0,4%		0,7%	2,4%	
Justitie en veiligheid	35,1%	8,4%	6,3%	13,6%	27,9%	
Kinderopvang		0,1%			0,1%	
Leerplicht					0,1%	
Onbekend		0,1%		0,1%		
Onderwijs	0,4%	1,0%	0,4%	0,3%	2,4%	
Totaal	43,8%	16,3%	7,3%	18,4%	46,2%	2,0%

Adviesvrager	(Ex-) Partnergeweld - 03	Andere problematiek dan huiselijk geweld of kindermishandeling - 99	Geweld tegen ouders (onder de 65 jaar) door hun kinderen (tot 23 jaar) - 02	Huiselijk geweld overig - 05	Kindermishandeling - 01	Ouderenmishandeling (ouder dan 65) - 04
Anders - beroepsmatig	0,52%	1,04%	0,26%	0,78%	2,33%	1,04%
Justitie en veiligheid	1,04%	1,04%	0,26%	0,78%	1,81%	
Kinderopvang					0,52%	
Medische beroepsgroepen	0,26%	1,30%	0,26%	0,26%	3,37%	0,26%
Onderwijs	0,26%	3,63%	0,26%	0,26%	6,74%	
Paramedische beroepsgroepen					0,52%	
Totaal	12,18%	27,72%	3,11%	7,77%	45,60%	3,63%

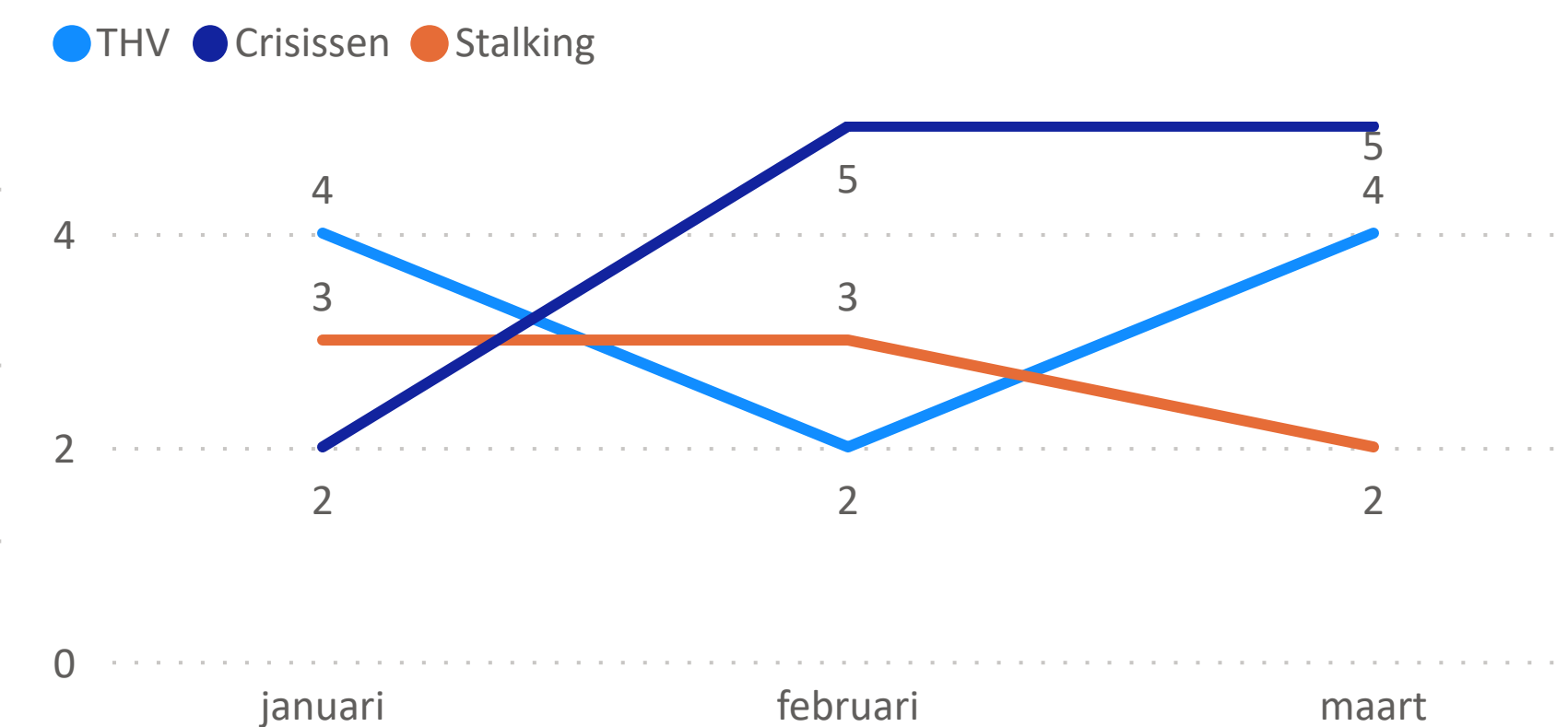
Aantal meldingen (excl. politiezorgmeldingen)



Aantal advies en ondersteuning



THV, Crisisen en Stalking

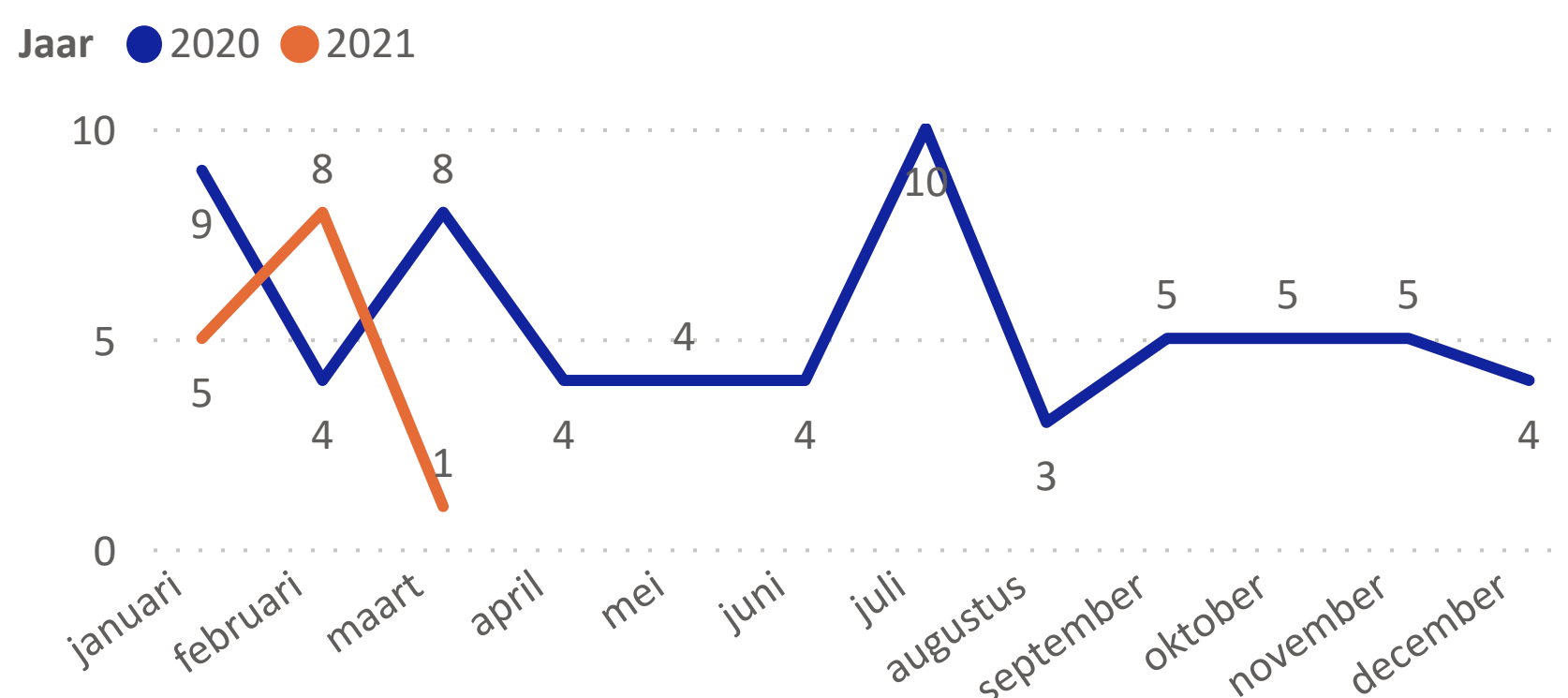


Aantallen Westvoorne

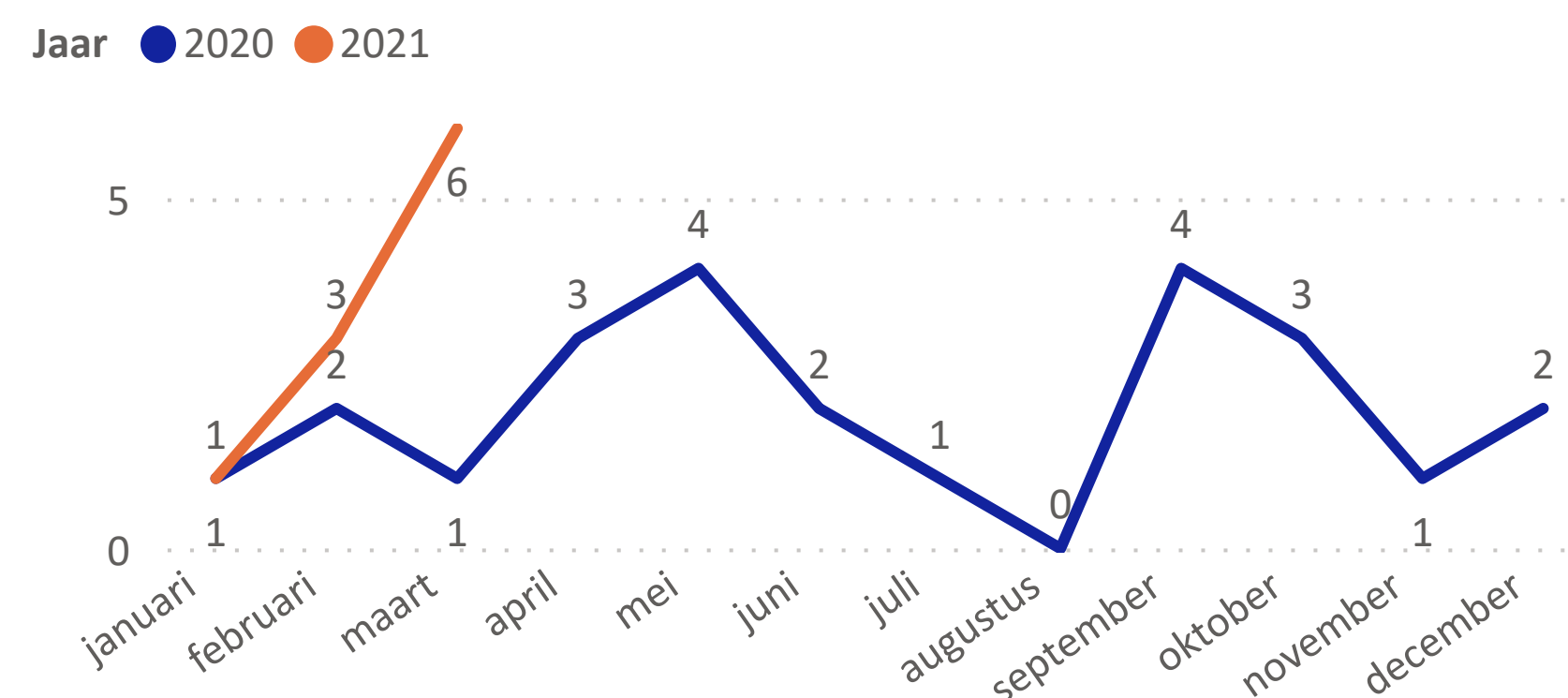
Melder	(Ex-) Partnergeweld - 03	Andere problematiek dan huiselijk geweld of kindermishandeling - 99	Geweld tegen ouders (onder de 65 jaar) door hun kinderen (tot 23 jaar) - 02	Huiselijk geweld overig - 05	Kindermishandeling - 01	Ouderenmishandeling (ouder dan 65) - 04
Anders	1,6%				1,6%	
Gezondheidszorg	1,6%	1,6%		3,2%		
Jeugdhulp /-zorg				1,6%	1,6%	
Justitie en veiligheid	30,6%	14,5%	11,3%	21,0%	25,8%	1,6%
Particulier	1,6%	1,6%			6,5%	1,6%
Veilig Thuis		1,6%			1,6%	
Totaal	35,5%	19,4%	11,3%	25,8%	37,1%	3,2%

Adviesvrager	(Ex-) Partnergeweld - 03	Andere problematiek dan huiselijk geweld of kindermishandeling - 99	Geweld tegen ouders (onder de 65 jaar) door hun kinderen (tot 23 jaar) - 02	Huiselijk geweld overig - 05	Kindermishandeling - 01	Ouderenmishandeling (ouder dan 65) - 04
Anders - beroepsmatig					4,17%	4,17%
Medische beroepsgroepen					4,17%	
Onderwijs		4,17%				
Particulier	8,33%	33,33%	4,17%	4,17%	16,67%	
Psychologen, pedagogen, psychotherapeuten en sociaal werkers	4,17%	4,17%		4,17%		4,17%
Totaal	12,50%	41,67%	4,17%	8,33%	25,00%	8,33%

Aantal meldingen (excl. politiezorgmeldingen)



Aantal advies en ondersteuning



THV, Crisisen en Stalking

