



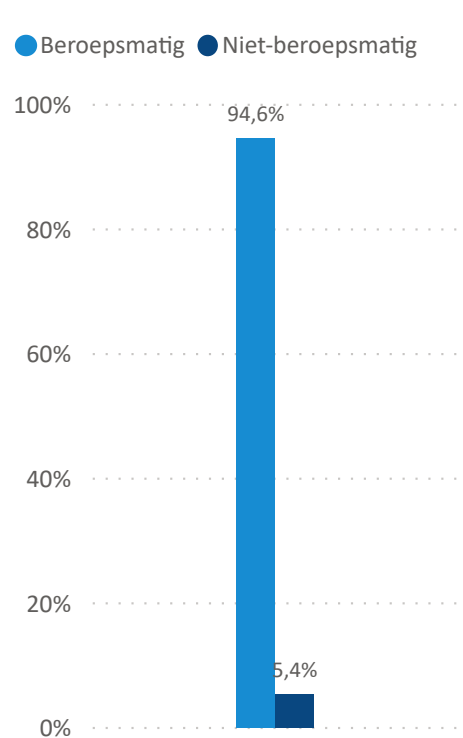
**Rotterdam
Rijnmond**

Bijlage kwartaalrapportage Q4 2020 Veilig Thuis Rotterdam Rijnmond

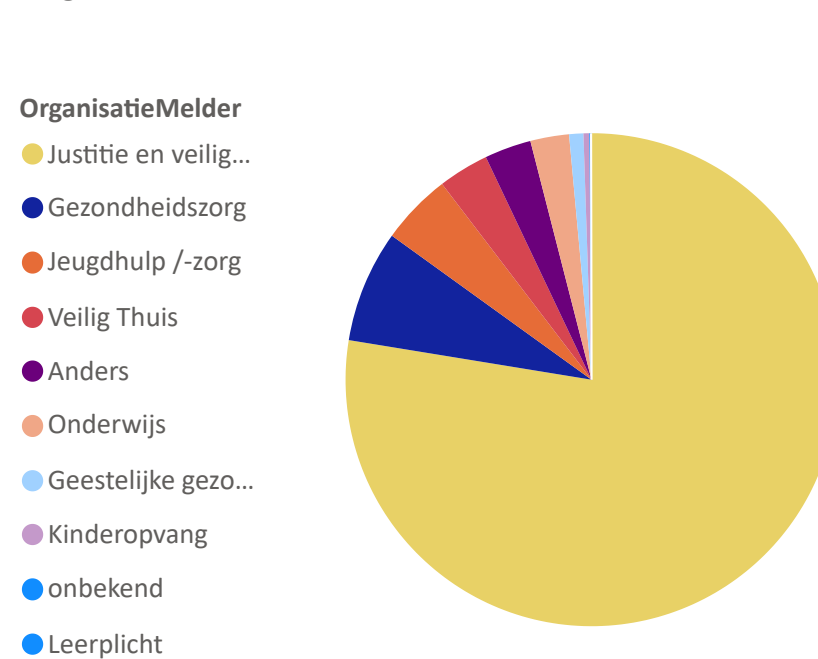
Meldingen

Gemeente	oktober	november	december	Totaal
Albrandswaard	5	8	10	23
Barendrecht	10	25	21	56
Brielle	8	9	6	23
Capelle aan den IJssel	29	51	54	134
Goeree-Overflakkee	17	20	15	52
Hellevoetsluis	20	25	23	68
Krimpen aan den IJssel	10	7	13	30
Lansingerland	29	22	33	84
Maassluis	22	16	20	58
Nissewaard	64	88	89	241
Ridderkerk	27	23	43	93
Rotterdam	569	630	639	1838
Schiedam	56	85	65	206
Vlaardingen	49	50	52	151
Westvoorne	5	5	4	14
Overige zorg	104	178	142	424
Buiten gebied VTRR	8	15	9	32
Totaal	1032	1257	1238	3527

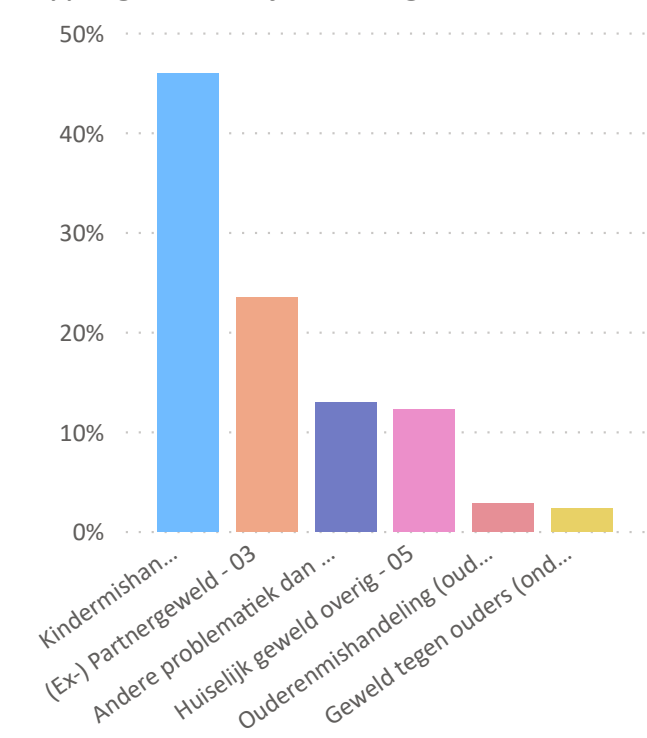
Rol melder



Organisatie melder



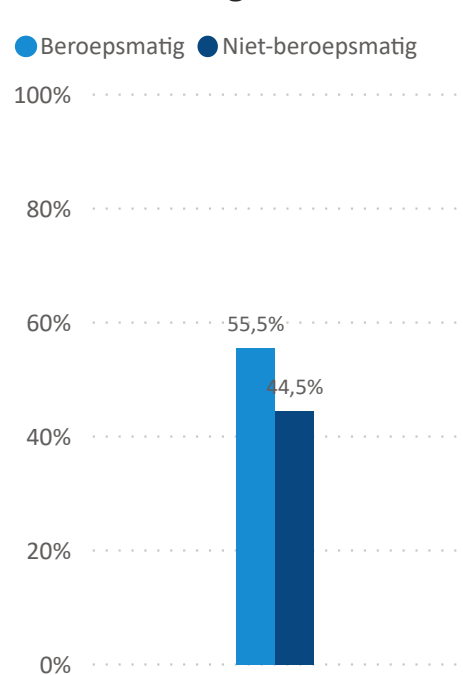
Type geweld bij melding



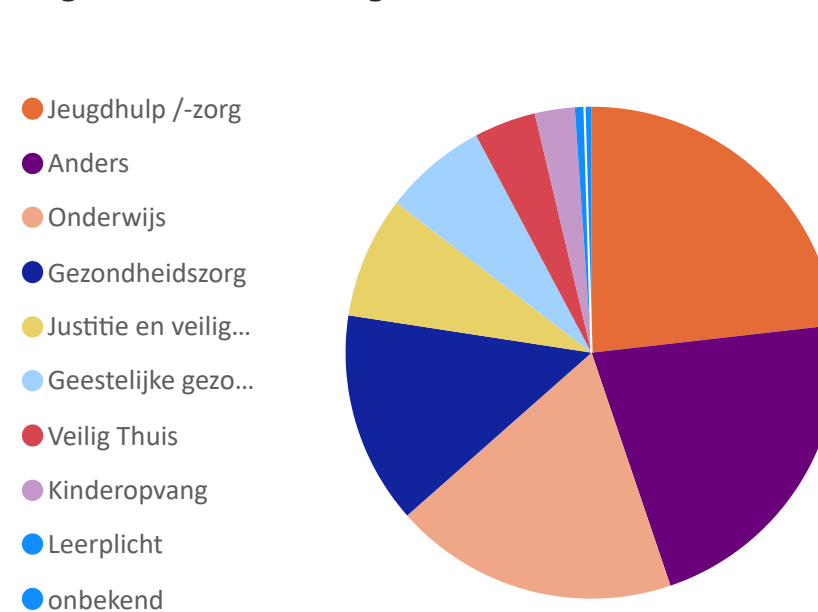
Adviezen

Gemeente	oktober	november	december	Totaal
Albrandswaard	2	4	13	19
Barendrecht	20	12	12	44
Brielle	2	2	4	8
Capelle aan den IJssel	21	39	26	86
Goeree-Overflakkee	16	13	32	61
Hellevoetsluis	10	15	14	39
Krimpen aan den IJssel	11	6	6	23
Lansingerland	31	19	11	61
Maassluis	14	20	6	40
Nissewaard	54	53	35	142
Ridderkerk	25	19	24	68
Rotterdam	648	751	717	2116
Schiedam	40	39	28	107
Vlaardingen	42	36	22	100
Westvoorne	3	1	2	6
Buiten gebied VTRR	84	118	72	274
Totaal	1023	1147	1024	3194

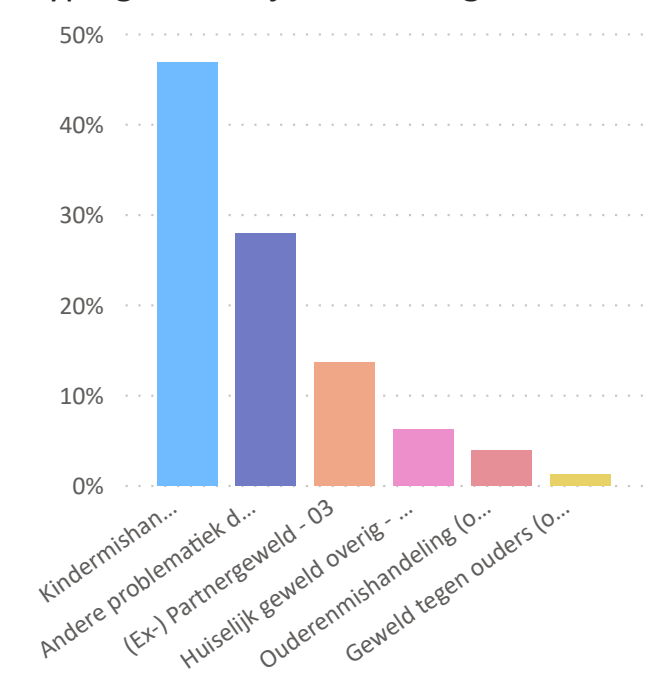
Rol adviesvrager



Organisatie adviesvrager



Type geweld bij adviesvraag

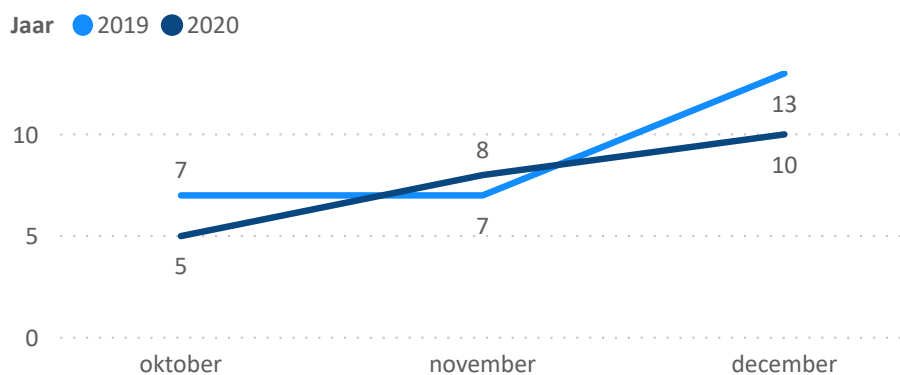


Aantallen Albrandswaard

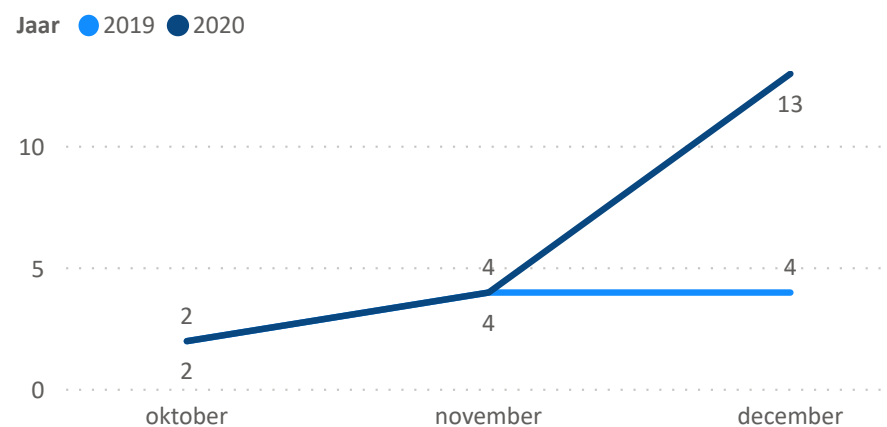
Melder	(Ex-) Partnergeweld - 03	Andere problematiek dan huiselijk geweld of kindermishandeling - 99	Huiselijk geweld overig - 05	Kindermishandeling - 01
Veilig Thuis			2,6%	
Particulier				10,5%
Justitie en veiligheid	34,2%	10,5%	13,2%	13,2%
Jeugdhulp /-zorg	2,6%		2,6%	5,3%
Gezondheidszorg	5,3%	5,3%		10,5%
Anders	2,6%			2,6%
Totaal	44,7%	18,4%	15,8%	42,1%

Adviesvrager	(Ex-) Partnergeweld - 03	Andere problematiek dan huiselijk geweld of kindermishandeling - 99	Huiselijk geweld overig - 05	Kindermishandeling -01	Ouderenmishandeling (ouder dan 65) - 04
Anders - beroepsmatig	5,26%				
Medische beroepsgroepen				10,53%	5,26%
Particulier		10,53%	5,26%	15,79%	
Psychologen, pedagogen, psychotherapeuten en sociaal werkers		26,32%	5,26%	15,79%	
Totaal	5,26%	36,84%	10,53%	42,11%	5,26%


Aantal meldingen (excl. overige zorgmeldingen politie)



Aantal advies en ondersteuning



THV, Crisisen en Stalking

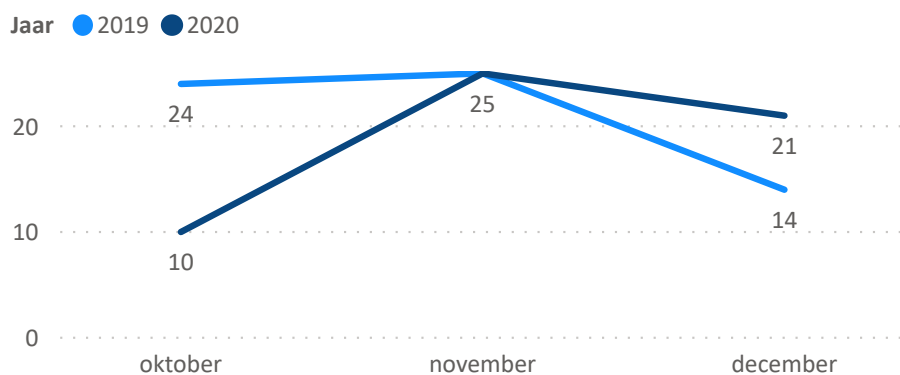


Aantallen Barendrecht

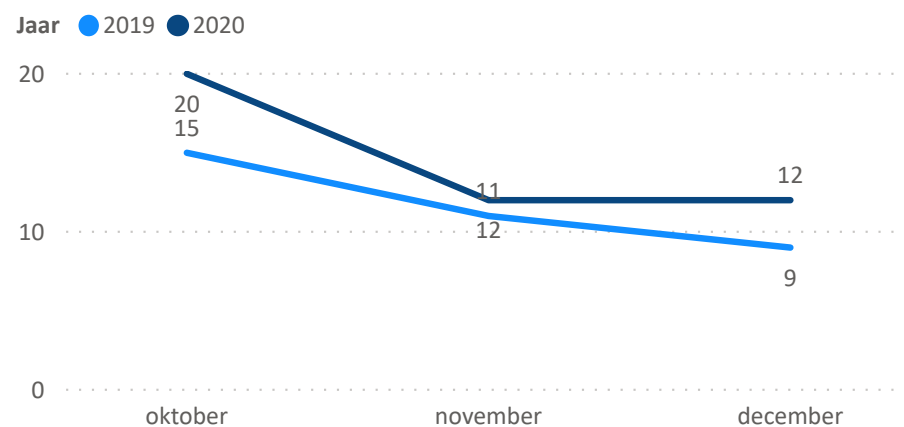
Melder	(Ex-) Partnergeweld - 03	Andere problematiek dan huiselijk geweld of kindermishandeling - 99	Geweld tegen ouders (onder de 65 jaar) door hun kinderen (tot 23 jaar) - 02	Huiselijk geweld overig - 05	Kindermishandeling - 01
Veilig Thuis					1,4%
Particulier	1,4%				4,1%
Onderwijs		1,4%			5,4%
Onbekend					1,4%
Justitie en veiligheid	33,8%	21,6%	2,7%	12,2%	32,4%
Jeugdhulp /-zorg	4,1%	1,4%		2,7%	6,8%
Gezondheidszorg	2,7%	4,1%	1,4%	1,4%	6,8%
Geestelijke gezondheidszorg	1,4%				1,4%
Anders					1,4%
Totaal	43,2%	28,4%	4,1%	16,2%	60,8%

Adviesvrager	(Ex-) Partnergeweld - 03	Andere problematiek dan huiselijk geweld of kindermishandeling - 99	Geweld tegen ouders (onder de 65 jaar) door hun kinderen (tot 23 jaar) - 02	Huiselijk geweld overig - 05	Kindermishandeling -01	Ouderenmishandeling (ouder dan 65) - 04
Justitie en veiligheid	2,27%				9,09%	
Kinderopvang					2,27%	
Onderwijs			2,27%		6,82%	
Particulier	4,55%	4,55%	2,27%	2,27%	18,18%	
Psychologen, pedagogen, psychotherapeuten en sociaal werkers	6,82%	18,18%		2,27%	15,91%	2,27%
Totaal	13,64%	22,73%	4,55%	4,55%	52,27%	2,27%

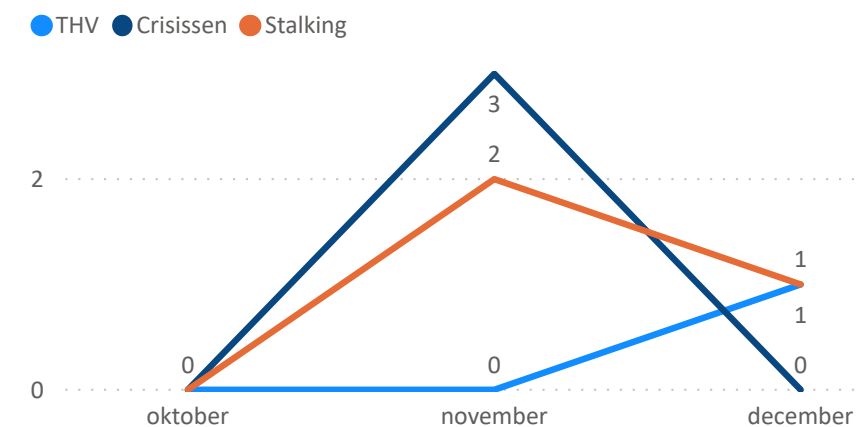
Aantal meldingen (excl. overige zorgmeldingen politie)



Aantal advies en ondersteuning



THV, Crisisen en Stalking

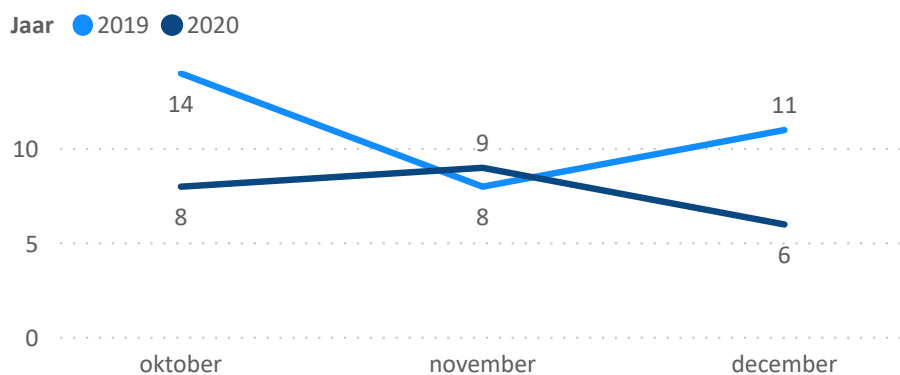


Aantallen Brielle

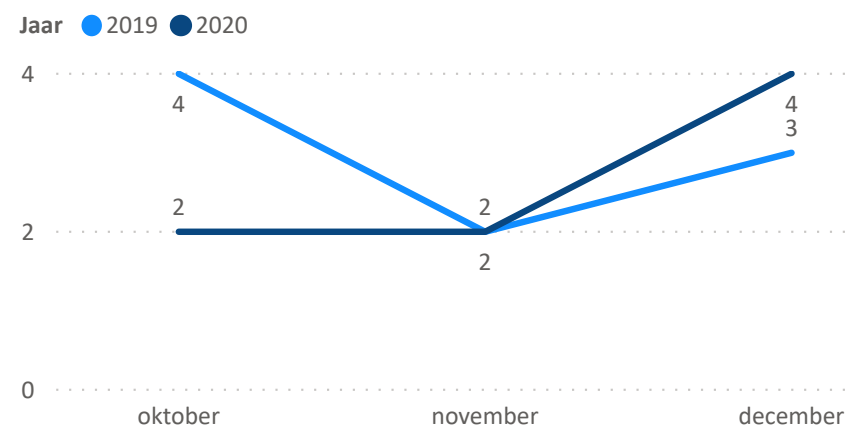
Melder	(Ex-) Partnergeweld - 03	Andere problematiek dan huiselijk geweld of kindermishandeling - 99	Huiselijk geweld overig - 05	Kindermishandeling - 01
Anders				2,9%
Gezondheidszorg		2,9%		8,6%
Justitie en veiligheid	54,3%	20,0%	14,3%	37,1%
Particulier	2,9%			5,7%
Veilig Thuis	2,9%			2,9%
Totaal	60,0%	22,9%	14,3%	57,1%

Adviesvrager	Andere problematiek dan huiselijk geweld of kindermishandeling - 99	Huiselijk geweld overig - 05	Kindermishandeling -01	Ouderenmishandeling (ouder dan 65) - 04
Psychologen, pedagogen, psychotherapeuten en sociaal werkers			12,50%	
Particulier	12,50%		25,00%	25,00%
Onderwijs			12,50%	
Anders - beroepsmatig		12,50%		
Totaal	12,50%	12,50%	50,00%	25,00%


Aantal meldingen (excl. overige zorgmeldingen politie)



Aantal advies en ondersteuning



THV, Crisisen en Stalking

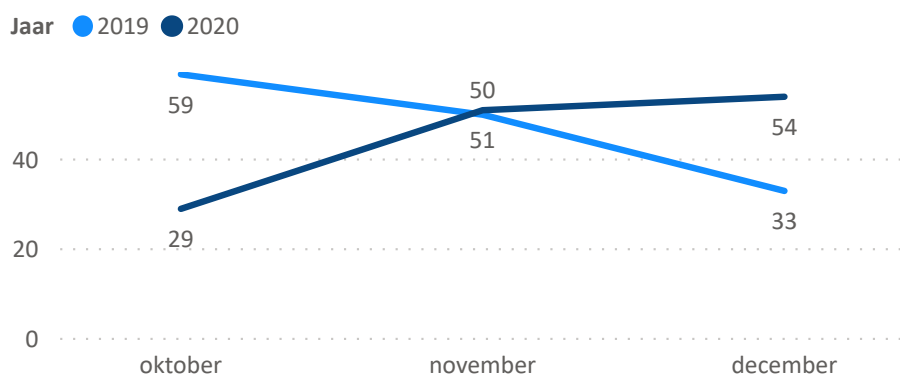


Aantallen Capelle aan den IJssel

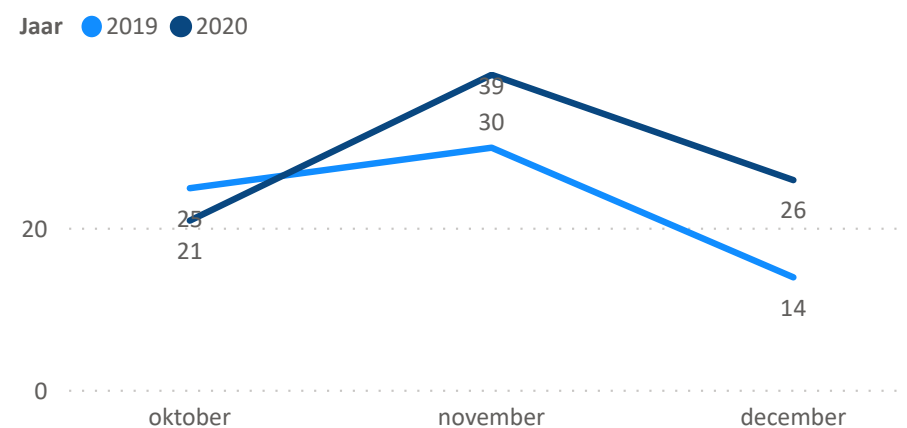
Melder	(Ex-) Partnergeweld - 03	Andere problematiek dan huiselijk geweld of kindermishandeling - 99	Geweld tegen ouders (onder de 65 jaar) door hun kinderen (tot 23 jaar) - 02	Huiselijk geweld overig - 05	Kindermishandeling - 01	Ouderenmishandeling (ouder dan 65) - 04
Veilig Thuis	1,3%	1,3%			3,0%	
Particulier	2,6%	0,9%		0,9%	7,8%	
Onderwijs	0,4%			1,3%	3,9%	
Onbekend			0,4%			
Kinderopvang					0,9%	
Justitie en veiligheid	32,3%	9,1%	6,5%	14,7%	29,7%	1,7%
Jeugdhulp /-zorg	2,6%	1,3%		1,3%	6,0%	
Gezondheidszorg	0,4%	3,0%	0,4%	0,4%	3,4%	0,4%
Geestelijke gezondheidszorg	0,4%					
Anders		0,9%			0,4%	1,3%
Totaal	40,1%	16,4%	7,3%	18,5%	55,2%	3,4%

Adviesvrager	(Ex-) Partnergeweld - 03	Andere problematiek dan huiselijk geweld of kindermishandeling - 99	Huiselijk geweld overig - 05	Kindermishandeling - 01	Ouderenmishandeling (ouder dan 65) - 04
Psychologen, pedagogen, psychotherapeuten en sociaal werkers	5,81%	11,63%	2,33%	17,44%	
Particulier	2,33%	5,81%	3,49%	26,74%	1,16%
Onderwijs		2,33%		3,49%	
Medische beroepsgroepen	2,33%	1,16%		2,33%	1,16%
Kinderopvang		3,49%		2,33%	
Justitie en veiligheid					2,33%
Anders - beroepsmatig				2,33%	
Totaal	10,47%	24,42%	5,81%	54,65%	4,65%

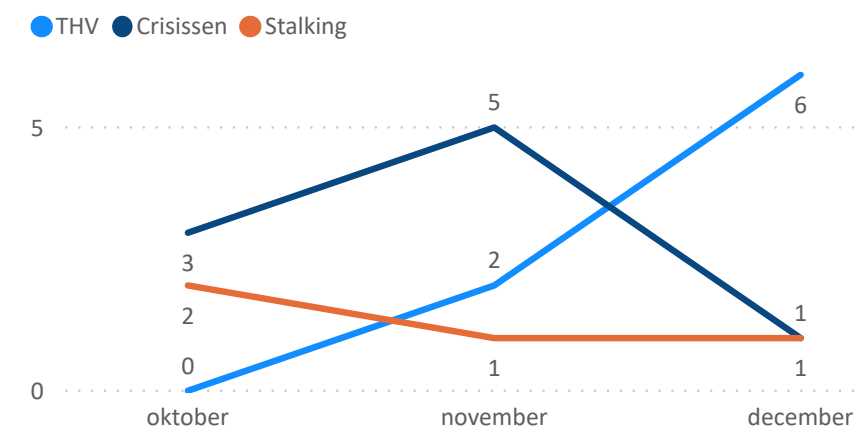
Aantal meldingen (excl. overige zorgmeldingen politie)



Aantal advies en ondersteuning



THV, Crisisen en Stalking

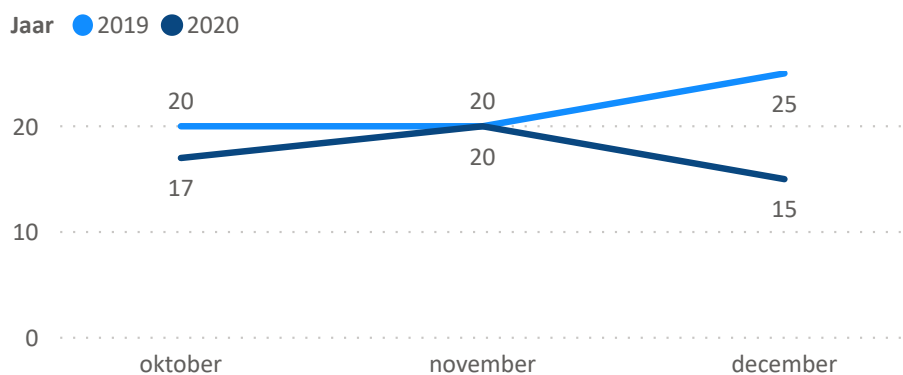


Aantallen Goerree-Overflakkee

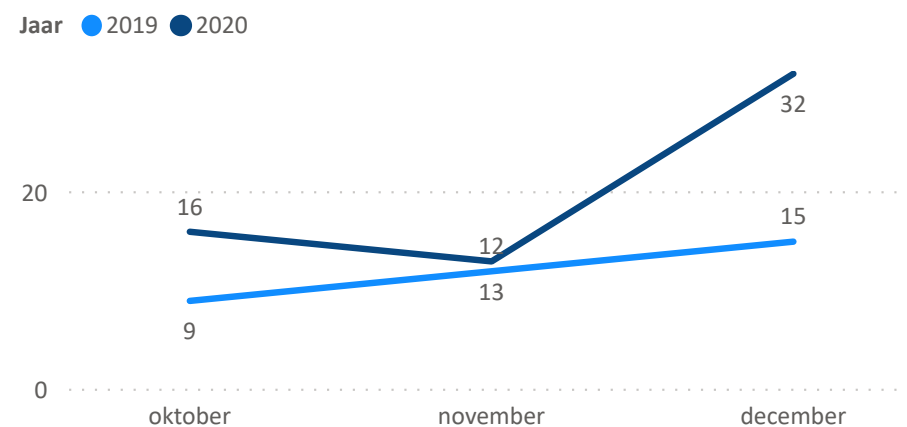
Melder	(Ex-) Partnergeweld - 03	Andere problematiek dan huiselijk geweld of kindermishandeling - 99	Geweld tegen ouders (onder de 65 jaar) door hun kinderen (tot 23 jaar) - 02	Huiselijk geweld overig - 05	Kindermishandeling - 01	Ouderenmishandeling (ouder dan 65) - 04
Anders	2,4%	1,2%			6,0%	
Gezondheidszorg	2,4%	2,4%		2,4%	7,1%	1,2%
Jeugdhulp /-zorg	2,4%	2,4%	1,2%	1,2%	3,6%	
Justitie en veiligheid	21,4%	14,3%	6,0%	14,3%	25,0%	2,4%
Kinderopvang		1,2%				
Onderwijs	2,4%	1,2%		1,2%	1,2%	
Particulier	4,8%	1,2%			6,0%	
Veilig Thuis	2,4%	2,4%			2,4%	
Totaal	38,1%	26,2%	7,1%	19,0%	51,2%	3,6%

Adviesvrager	(Ex-) Partnergeweld - 03	Andere problematiek dan huiselijk geweld of kindermishandeling - 99	Geweld tegen ouders (onder de 65 jaar) door hun kinderen (tot 23 jaar) - 02	Huiselijk geweld overig - 05	Kindermishandeling - 01	Ouderenmishandeling (ouder dan 65) - 04
Psychologen, pedagogen, psychotherapeuten en sociaal werkers	1,64%	4,92%			6,56%	1,64%
Particulier	9,84%	11,48%		3,28%	27,87%	6,56%
Onderwijs		1,64%			6,56%	
Medische beroepsgroepen	1,64%	1,64%			8,20%	
Kinderopvang					1,64%	
Justitie en veiligheid		1,64%			1,64%	
Anders - beroepsmatig			1,64%			
Totaal	13,11%	21,31%	1,64%	3,28%	52,46%	8,20%

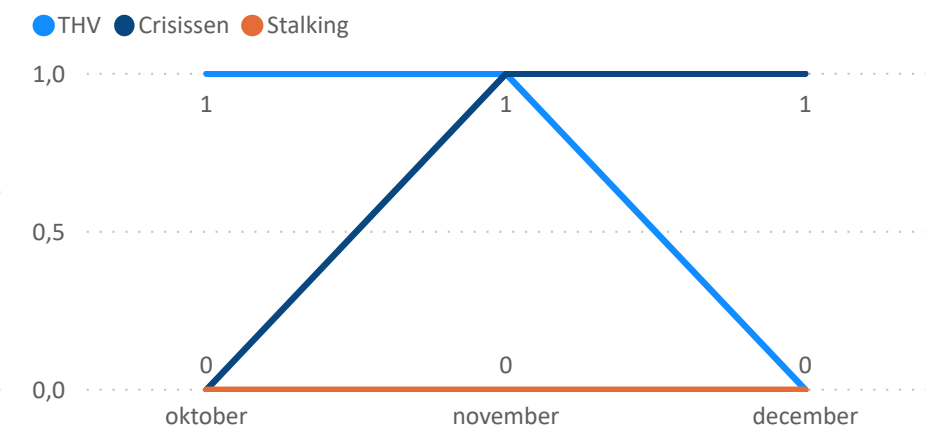
Aantal meldingen (excl. overige zorgmeldingen politie)



Aantal advies en ondersteuning



THV, Crisissen en Stalking

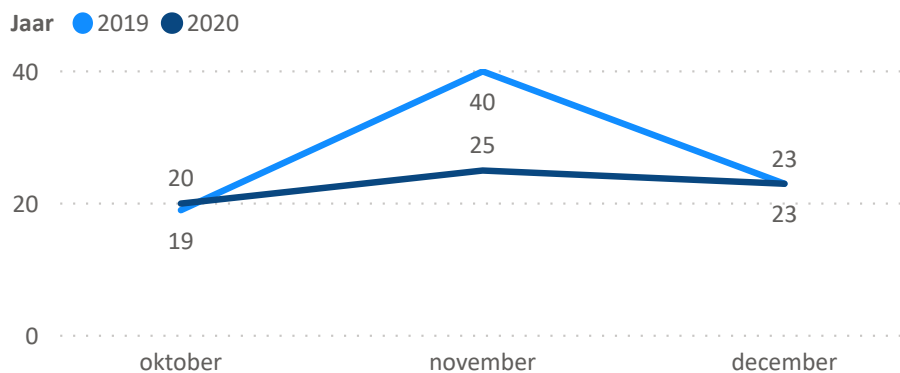


Aantallen Hellevoetsluis

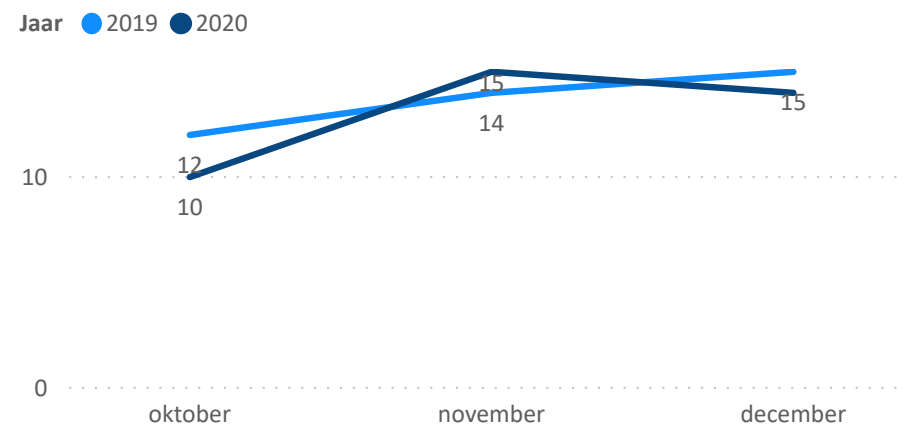
Melder	(Ex-) Partnergeweld - 03	Andere problematiek dan huiselijk geweld of kindermishandeling - 99	Geweld tegen ouders (onder de 65 jaar) door hun kinderen (tot 23 jaar) - 02	Huiselijk geweld overig - 05	Kindermishandeling - 01	Ouderenmishandeling (ouder dan 65) - 04
Anders	1,5%				2,2%	
Geestelijke gezondheidszorg	0,7%	1,5%		0,7%	2,2%	
Gezondheidszorg	3,0%	2,2%		0,7%	4,4%	0,7%
Jeugdhulp /-zorg	3,0%	0,7%			5,2%	
Justitie en veiligheid	30,4%	13,3%	3,0%	11,1%	30,4%	0,7%
Onderwijs	0,7%				1,5%	
Particulier	3,7%	0,7%			11,9%	0,7%
Veilig Thuis	3,7%				3,0%	
Totaal	46,7%	18,5%	3,0%	12,6%	60,7%	2,2%

Adviesvrager	(Ex-) Partnergeweld - 03	Andere problematiek dan huiselijk geweld of kindermishandeling - 99	Geweld tegen ouders (onder de 65 jaar) door hun kinderen (tot 23 jaar) - 02	Huiselijk geweld overig - 05	Kindermishandeling - 01	Ouderenmishandeling (ouder dan 65) - 04
Anders - beroepsmatig					2,56%	
Justitie en veiligheid		5,13%			5,13%	
Medische beroepsgroepen					5,13%	
Onderwijs					7,69%	
Particulier	7,69%	7,69%		2,56%	25,64%	
Psychologen, pedagogen, psychotherapeuten en sociaal werkers	2,56%	2,56%	2,56%	5,13%	15,38%	2,56%
Totaal	10,26%	15,38%	2,56%	7,69%	61,54%	2,56%

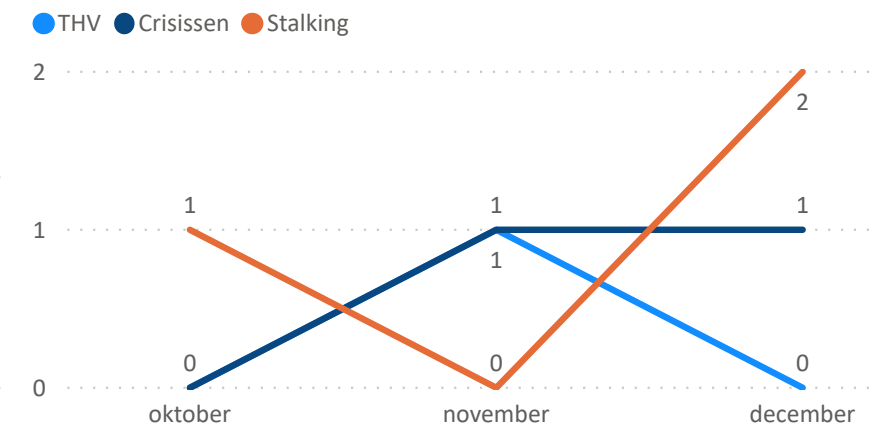
Aantal meldingen (excl. overige zorgmeldingen politie)



Aantal advies en ondersteuning



THV, Crisissen en Stalking

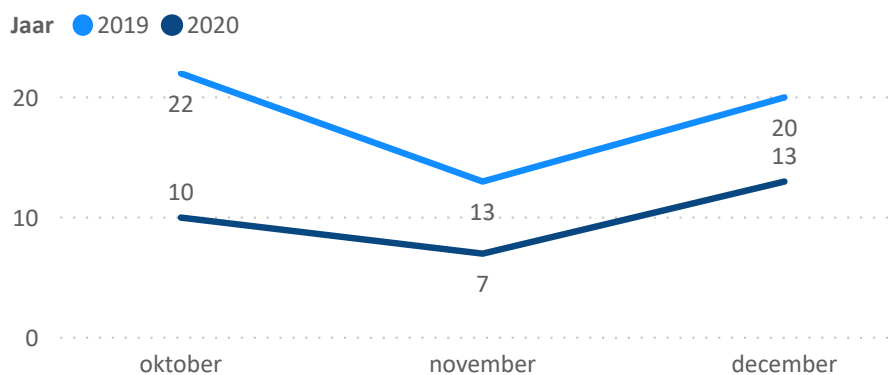


Aantallen Krimpen aan den IJssel

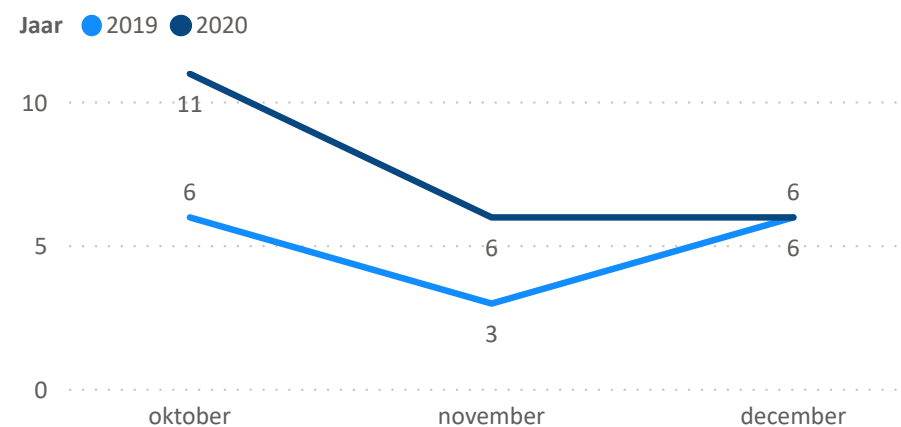
Melder	(Ex-) Partnergeweld - 03	Andere problematiek dan huiselijk geweld of kindermishandeling - 99	Geweld tegen ouders (onder de 65 jaar) door hun kinderen (tot 23 jaar) - 02	Huiselijk geweld overig - 05	Kindermishandeling - 01
Anders		1,9%		1,9%	1,9%
Gezondheidszorg		3,7%			5,6%
Jeugdhulp /-zorg				1,9%	3,7%
Justitie en veiligheid	31,5%	9,3%	5,6%	14,8%	24,1%
Onderwijs				1,9%	3,7%
Particulier	3,7%	3,7%			13,0%
Totaal	35,2%	18,5%	5,6%	20,4%	51,9%

Adviesvrager	(Ex-) Partnergeweld - 03	Andere problematiek dan huiselijk geweld of kindermishandeling - 99	Geweld tegen ouders (onder de 65 jaar) door hun kinderen (tot 23 jaar) - 02	Huiselijk geweld overig - 05	Kindermishandeling -01	Ouderenmishandeling (ouder dan 65) - 04
Psychologen, pedagogen, psychotherapeuten en sociaal werkers		4,35%		4,35%	17,39%	
Particulier	4,35%		4,35%		34,78%	4,35%
Onderwijs		4,35%			4,35%	
Medische beroepsgroepen					8,70%	
Anders - beroepsmatig		4,35%		4,35%	4,35%	
Totaal	4,35%	13,04%	4,35%	4,35%	69,57%	4,35%

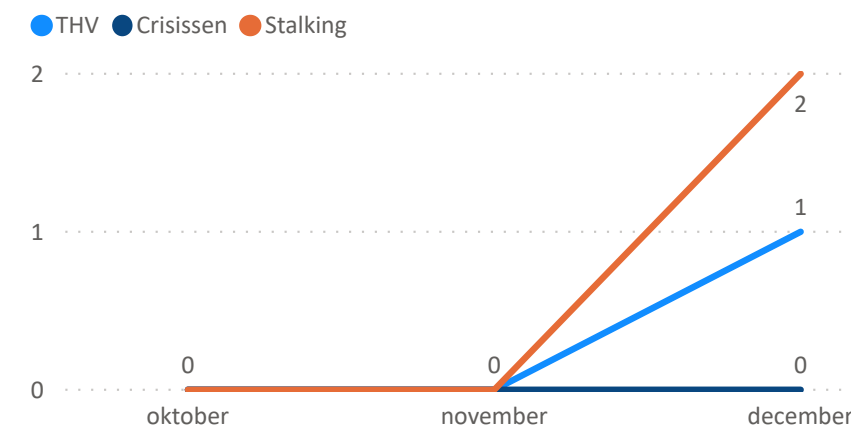
Aantal meldingen (excl. overige zorgmeldingen politie)



Aantal advies en ondersteuning



THV, Crisisen en Stalking

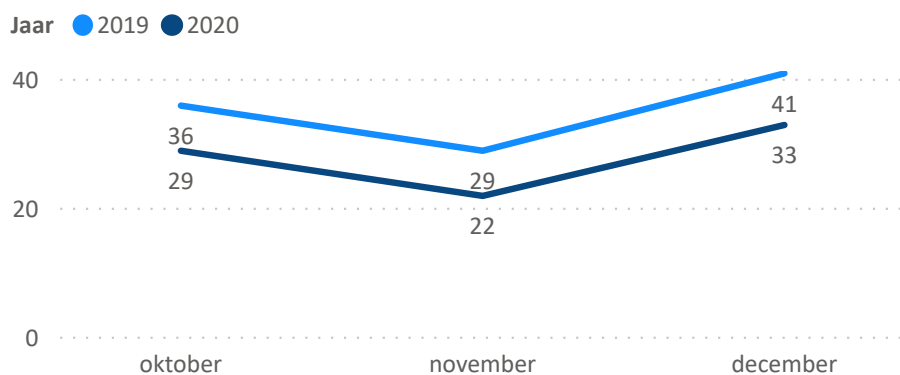


Aantallen Lansingerland

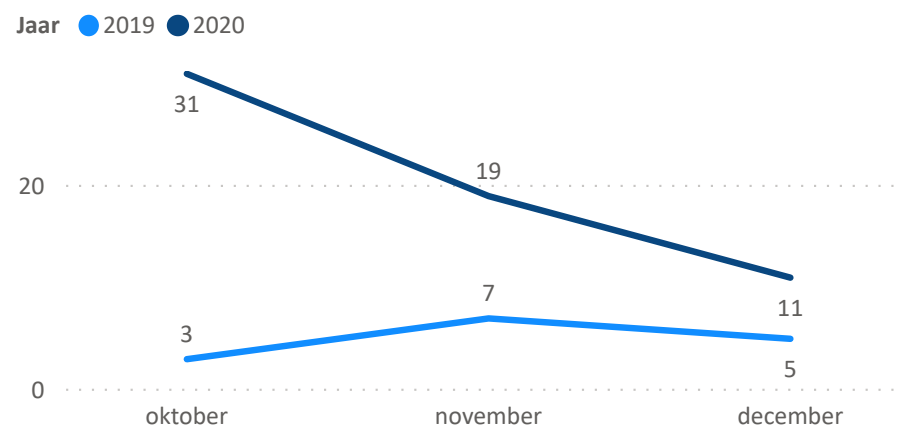
Melder	(Ex-) Partnergeweld - 03	Andere problematiek dan huiselijk geweld of kindermishandeling - 99	Geweld tegen ouders (onder de 65 jaar) door hun kinderen (tot 23 jaar) - 02	Huiselijk geweld overig - 05	Kindermishandeling - 01	Ouderenmishandeling (ouder dan 65) - 04
Anders	2,1%	0,7%	0,7%	1,4%	2,1%	
Geestelijke gezondheidszorg	0,7%	0,7%	1,4%	1,4%	1,4%	0,7%
Gezondheidszorg	0,7%	2,1%			1,4%	
Jeugdhulp /-zorg	0,7%			0,7%	5,7%	
Justitie en veiligheid	32,9%	17,9%	5,0%	13,6%	24,3%	1,4%
Kinderopvang					0,7%	
Onbekend					0,7%	
Onderwijs				0,7%	2,9%	
Particulier	4,3%	2,1%		0,7%	7,1%	0,7%
Veilig Thuis		0,7%			2,1%	
Totaal	41,4%	24,3%	7,1%	18,6%	48,6%	2,9%

Adviesvrager	(Ex-) Partnergeweld - 03	Andere problematiek dan huiselijk geweld of kindermishandeling - 99	Geweld tegen ouders (onder de 65 jaar) door hun kinderen (tot 23 jaar) - 02	Huiselijk geweld overig - 05	Kindermishandeling -01	Ouderenmishandeling (ouder dan 65) - 04
Anders - beroepsmatig		1,64%			3,28%	
Justitie en veiligheid			1,64%		1,64%	
Kinderopvang		1,64%				
Medische beroepsgroepen	1,64%	1,64%			3,28%	
Onderwijs					6,56%	
Particulier	11,48%	6,56%	4,92%	3,28%	26,23%	1,64%
Psychologen, pedagogen, psychotherapeuten en sociaal werkers	1,64%	8,20%	1,64%	1,64%	9,84%	
Totaal	14,75%	19,67%	8,20%	4,92%	50,82%	1,64%

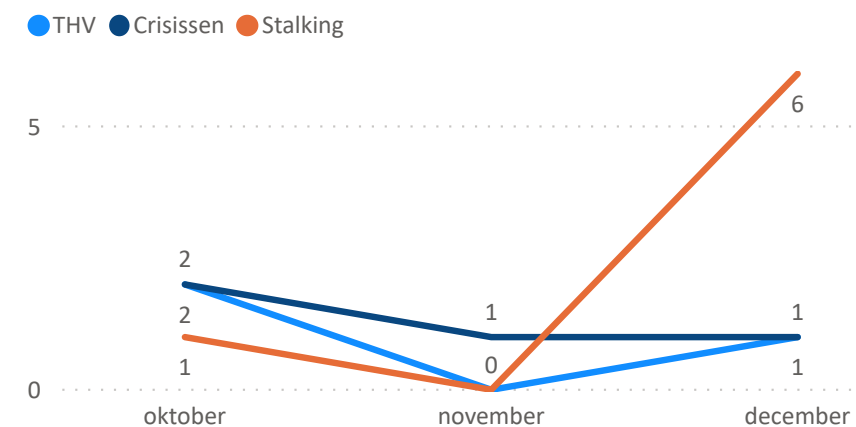
Aantal meldingen (excl. overige zorgmeldingen politie)



Aantal advies en ondersteuning



THV, Crisisen en Stalking

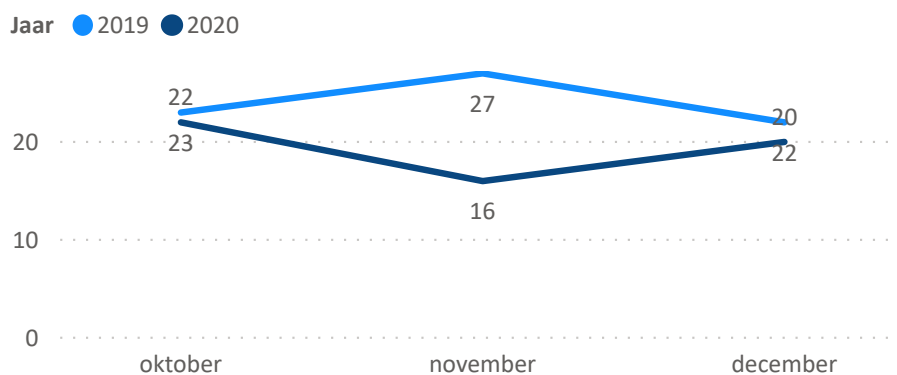


Aantallen Maassluis

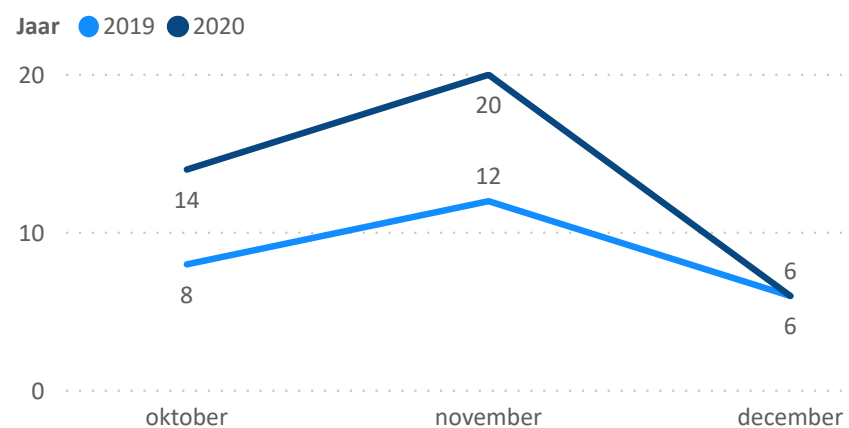
Melder	(Ex-) Partnergeweld - 03	Andere problematiek dan huiselijk geweld of kindermishandeling - 99	Geweld tegen ouders (onder de 65 jaar) door hun kinderen (tot 23 jaar) - 02	Huiselijk geweld overig - 05	Kindermishandeling - 01
Anders	1,0%			1,0%	2,9%
Gezondheidszorg		4,9%		1,9%	2,9%
Jeugdhulp /-zorg	2,9%	1,0%		1,0%	4,9%
Justitie en veiligheid	35,9%	6,8%	2,9%	11,7%	31,1%
Onderwijs	1,0%			1,0%	3,9%
Particulier	9,7%	4,9%			5,8%
Veilig Thuis	1,0%		1,0%		1,9%
Totaal	51,5%	17,5%	3,9%	16,5%	53,4%

Adviesvrager	(Ex-) Partnergeweld - 03	Andere problematiek dan huiselijk geweld of kindermishandeling - 99	Geweld tegen ouders (onder de 65 jaar) door hun kinderen (tot 23 jaar) - 02	Huiselijk geweld overig - 05	Kindermishandeling -01	Ouderenmishandeling (ouder dan 65) - 04
Anders - beroepsmatig					12,50%	
Justitie en veiligheid	2,50%	5,00%				
Medische beroepsgroepen		2,50%			2,50%	2,50%
Onderwijs					5,00%	
Particulier	7,50%	5,00%	2,50%	7,50%	25,00%	
Psychologen, pedagogen, psychotherapeuten en sociaal werkers	2,50%	2,50%		2,50%	12,50%	
Totaal	12,50%	15,00%	2,50%	10,00%	57,50%	2,50%

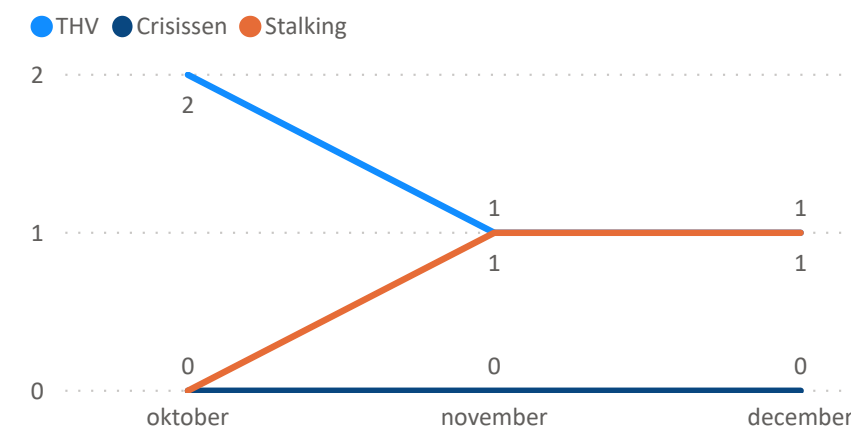
Aantal meldingen (excl. overige zorgmeldingen politie)



Aantal advies en ondersteuning



THV, Crisisen en Stalking

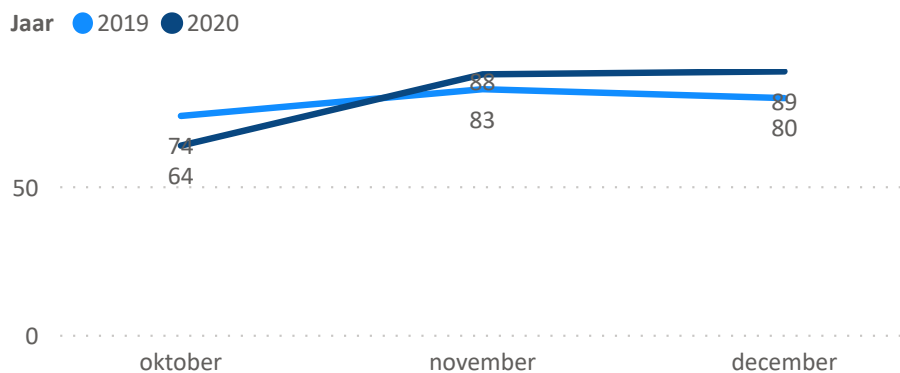


Aantallen Nissewaard

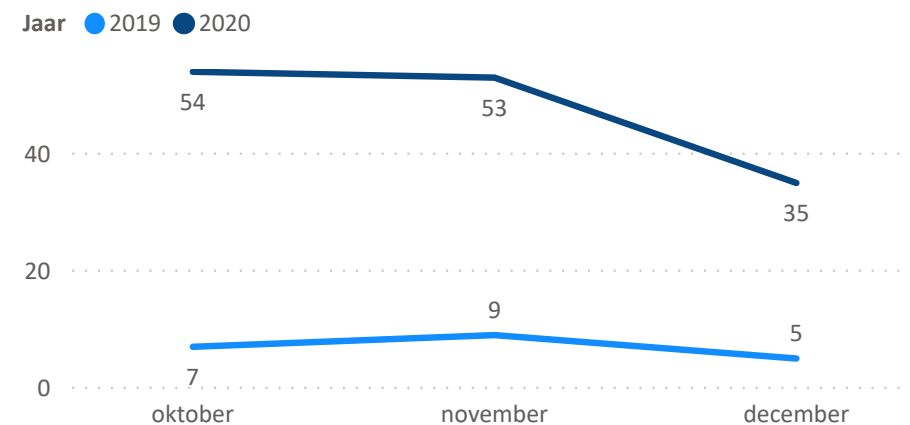
Melder	(Ex-) Partnergeweld - 03	Andere problematiek dan huiselijk geweld of kindermishandeling - 99	Geweld tegen ouders (onder de 65 jaar) door hun kinderen (tot 23 jaar) - 02	Huiselijk geweld overig - 05	Kindermishandeling - 01	Ouderenmishandeling (ouder dan 65) - 04
Anders	1,3%	0,8%	0,3%		1,3%	0,8%
Geestelijke gezondheidszorg	0,3%			0,3%	1,0%	
Gezondheidszorg	2,8%	2,8%	0,5%	0,5%	3,9%	1,0%
Jeugdhulp /-zorg	0,8%	0,5%		0,5%	2,6%	0,3%
Justitie en veiligheid	39,5%	10,1%	3,4%	11,6%	34,9%	
Kinderopvang	0,3%	0,3%			0,8%	
Onderwijs	0,5%	0,3%			1,0%	
Particulier	3,6%	0,5%	0,5%	0,8%	10,1%	0,3%
Veilig Thuis	0,8%			0,3%	1,0%	
Totaal	49,9%	15,2%	4,7%	14,0%	56,6%	2,3%

Adviesvrager	(Ex-) Partnergeweld - 03	Andere problematiek dan huiselijk geweld of kindermishandeling - 99	Geweld tegen ouders (onder de 65 jaar) door hun kinderen (tot 23 jaar) - 02	Huiselijk geweld overig - 05	Kindermishandeling -01	Ouderenmishandeling (ouder dan 65) - 04
Anders - beroepsmatig		1,41%			2,11%	
Justitie en veiligheid					1,41%	
Kinderopvang	0,70%	0,70%			2,11%	
Medische beroepsgroepen	0,70%		0,70%	0,70%	4,23%	1,41%
Onderwijs		0,70%			6,34%	
Particulier	11,97%	10,56%	0,70%	2,82%	26,06%	1,41%
Psychologen, pedagogen, psychotherapeuten en sociaal werkers	2,11%	6,34%		0,70%	14,08%	
Totaal	15,49%	19,72%	1,41%	4,23%	56,34%	2,82%

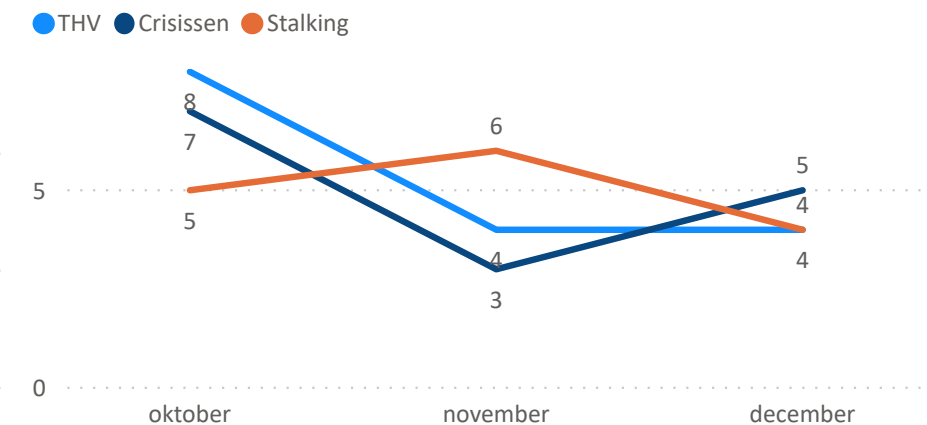
Aantal meldingen (excl. overige zorgmeldingen politie)



Aantal advies en ondersteuning



THV, Crisisen en Stalking

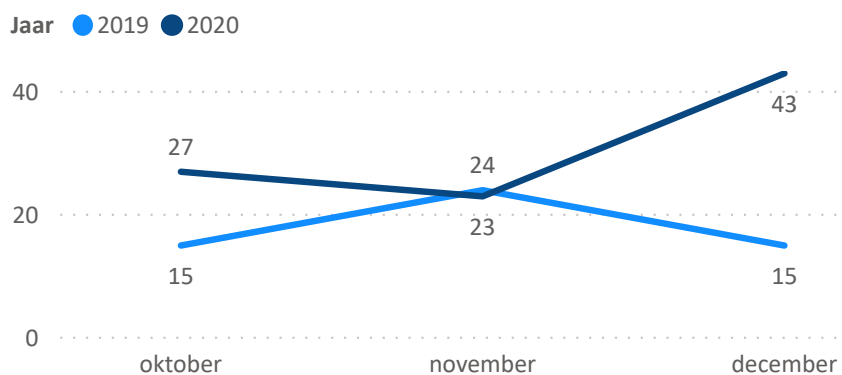


Aantallen Ridderkerk

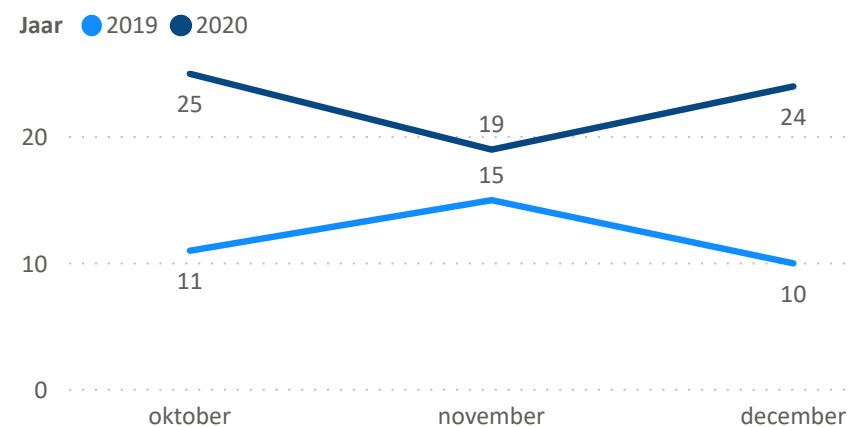
Melder	(Ex-) Partnergeweld - 03	Andere problematiek dan huiselijk geweld of kindermishandeling - 99	Geweld tegen ouders (onder de 65 jaar) door hun kinderen (tot 23 jaar) - 02	Huiselijk geweld overig - 05	Kindermishandeling - 01	Ouderenmishandeling (ouder dan 65) - 04
Anders	1,3%				2,6%	1,3%
Geestelijke gezondheidszorg					1,3%	
Gezondheidszorg	3,3%	1,3%			3,3%	0,7%
Jeugdhulp /-zorg	1,3%	0,7%		0,7%	2,0%	
Justitie en veiligheid	42,8%	6,6%	1,3%	9,2%	26,3%	
Onderwijs	0,7%	0,7%			2,0%	
Particulier	6,6%	1,3%		2,0%	9,2%	0,7%
Veilig Thuis	2,0%	2,6%		1,3%	2,6%	
Totaal	57,9%	13,2%	1,3%	13,2%	49,3%	2,6%

Adviesvrager	(Ex-) Partnergeweld - 03	Andere problematiek dan huiselijk geweld of kindermishandeling - 99	Geweld tegen ouders (onder de 65 jaar) door hun kinderen (tot 23 jaar) - 02	Huiselijk geweld overig - 05	Kindermishandeling -01	Ouderenmishandeling (ouder dan 65) - 04
Psychologen, pedagogen, psychotherapeuten en sociaal werkers	2,94%	8,82%			23,53%	
Particulier	10,29%	10,29%	1,47%	5,88%	14,71%	
Onderwijs		1,47%			5,88%	
Medische beroepsgroepen	2,94%				2,94%	
Justitie en veiligheid	1,47%	1,47%			2,94%	
Anders - beroepsmatig					1,47%	1,47%
Totaal	17,65%	22,06%	1,47%	5,88%	51,47%	1,47%

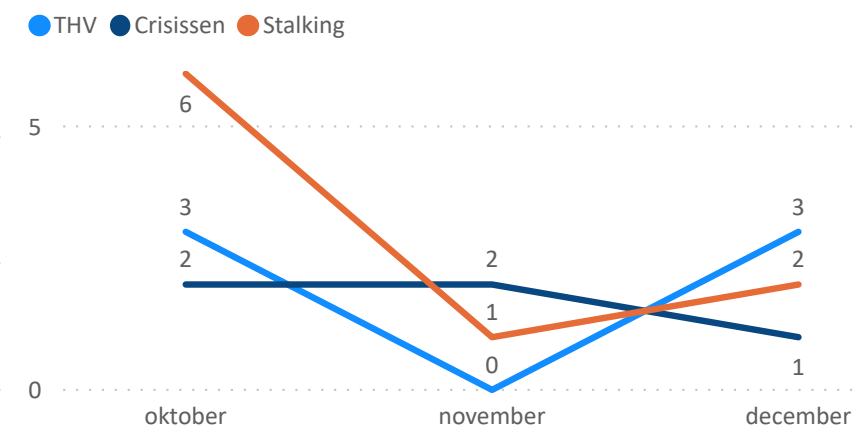
Aantal meldingen (excl. overige zorgmeldingen politie)



Aantal advies en ondersteuning



THV, Crisissen en Stalking

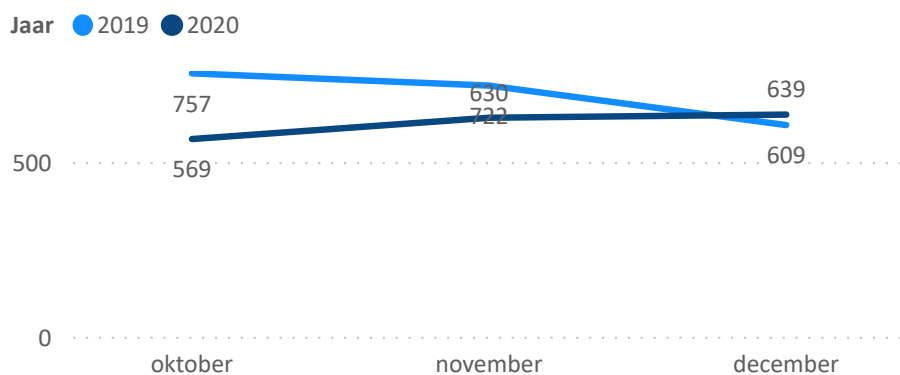


Aantallen Rotterdam

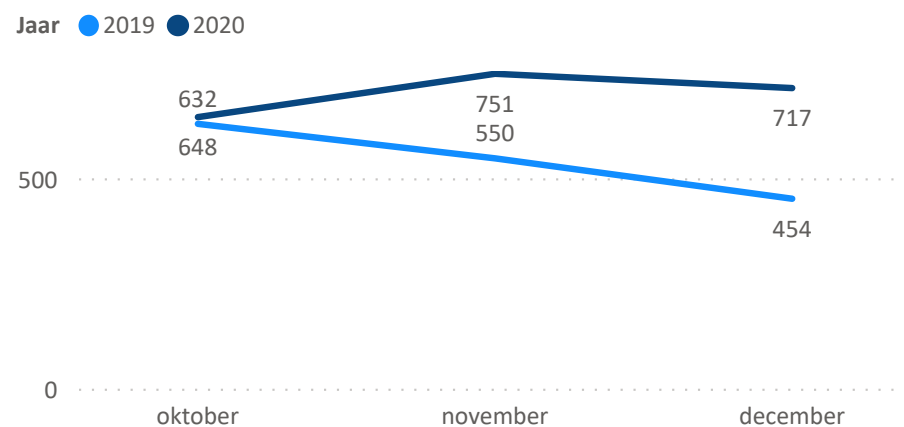
Melder	(Ex-) Partnergeweld - 03	Andere problematiek dan huiselijk geweld of kindermishandeling - 99	Geweld tegen ouders (onder de 65 jaar) door hun kinderen (tot 23 jaar) - 02	Huiselijk geweld overig - 05	Kindermishandeling - 01	Ouderenmishandeling (ouder dan 65) - 04
Veilig Thuis	1,5%	0,4%	0,0%	0,2%	1,2%	0,1%
Particulier	2,9%	0,9%	0,2%	1,1%	5,2%	0,3%
Onderwijs	0,4%	0,6%		0,2%	2,9%	
Onbekend	0,0%					
Leerplicht		0,0%			0,1%	
Kinderopvang	0,1%	0,1%			0,4%	
Justitie en veiligheid	38,8%	9,7%	3,5%	10,6%	26,9%	1,0%
Jeugdhulp /-zorg	1,6%	1,4%	0,1%	0,6%	3,9%	0,1%
Gezondheidszorg	2,4%	2,8%	0,2%	0,9%	4,0%	0,8%
Geestelijke gezondheidszorg	0,4%	0,4%	0,1%	0,2%	0,9%	0,0%
Anders	1,6%	0,7%	0,0%	0,3%	2,2%	0,3%
Totaal	49,7%	16,9%	4,2%	14,1%	47,8%	2,6%

Adviesvrager	(Ex-) Partnergeweld - 03	Andere problematiek dan huiselijk geweld of kindermishandeling - 99	Geweld tegen ouders (onder de 65 jaar) door hun kinderen (tot 23 jaar) - 02	Huiselijk geweld overig - 05	Kindermishandeling -01	Ouderenmishandeling (ouder dan 65) - 04
Anders - beroepsmatig	0,75%	2,92%		0,47%	1,60%	0,47%
Justitie en veiligheid	0,47%	1,46%		0,42%	1,27%	0,05%
Kinderopvang		0,42%			0,94%	
Medische beroepsgroepen	0,80%	1,46%	0,05%	0,42%	2,78%	0,75%
Onderwijs	0,14%	2,17%	0,14%	0,28%	7,31%	
Paramedische beroepsgroepen	0,05%	0,14%			0,19%	0,05%
Particulier	7,92%	13,48%	0,28%	2,73%	19,14%	1,41%
Psychologen, pedagogen, psychotherapeuten en sociaal werkers	3,87%	8,16%	0,42%	1,74%	11,98%	0,85%
Totaal	14,00%	30,22%	0,90%	6,08%	45,21%	3,58%

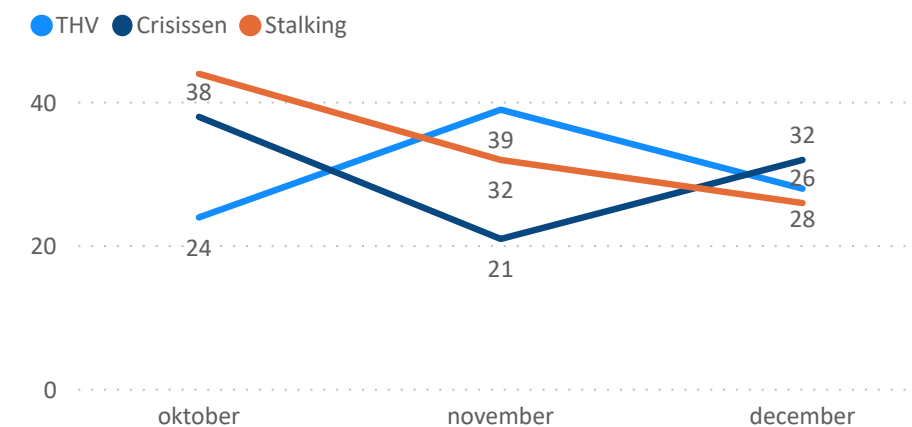
Aantal meldingen (excl. overige zorgmeldingen politie)



Aantal advies en ondersteuning



THV, Crisisen en Stalking

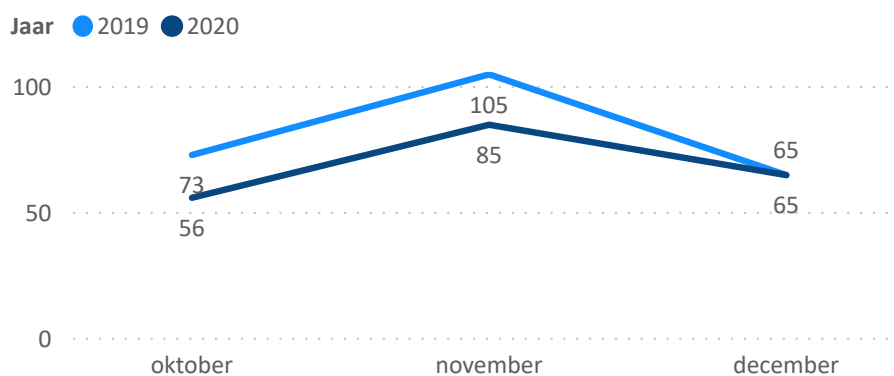


Aantallen Schiedam

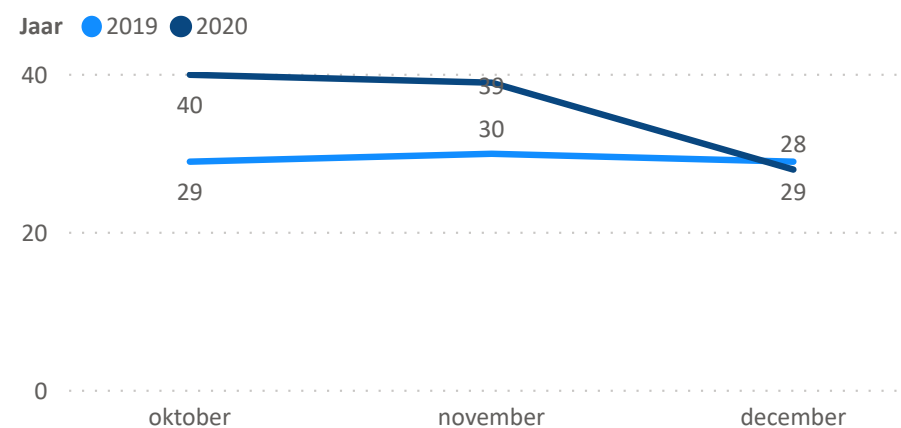
Melder	(Ex-) Partnergeweld - 03	Andere problematiek dan huiselijk geweld of kindermishandeling - 99	Geweld tegen ouders (onder de 65 jaar) door hun kinderen (tot 23 jaar) - 02	Huiselijk geweld overig - 05	Kindermishandeling - 01	Ouderenmishandeling (ouder dan 65) - 04
Veilig Thuis	2,0%	1,7%		0,7%	2,4%	
Particulier	2,7%	1,7%	0,3%	1,0%	6,5%	3,1%
Onderwijs	0,3%	0,3%			3,4%	
Justitie en veiligheid	40,1%	7,1%	2,0%	13,3%	33,3%	1,4%
Jeugdhulp /-zorg	1,7%	1,4%		0,3%	2,4%	
Gezondheidszorg	1,7%	1,7%		0,3%	1,4%	1,0%
Geestelijke gezondheidszorg		0,7%			0,3%	
Anders	0,3%			0,3%	1,7%	0,7%
Totaal	49,0%	14,6%	2,4%	16,0%	51,4%	6,1%

Adviesvrager	(Ex-) Partnergeweld - 03	Andere problematiek dan huiselijk geweld of kindermishandeling - 99	Geweld tegen ouders (onder de 65 jaar) door hun kinderen (tot 23 jaar) - 02	Huiselijk geweld overig - 05	Kindermishandeling -01	Ouderenmishandeling (ouder dan 65) - 04
Anders - beroepsmatig	0,93%	0,93%			0,93%	0,93%
Justitie en veiligheid			0,93%	0,93%		0,93%
Kinderopvang					0,93%	
Medische beroepsgroepen	0,93%	0,93%			0,93%	1,85%
Onderwijs		2,78%			5,56%	
Particulier	9,26%	9,26%		3,70%	17,59%	4,63%
Psychologen, pedagogen, psychotherapeuten en sociaal werkers	3,70%	11,11%		1,85%	14,81%	3,70%
Totaal	14,81%	25,00%	0,93%	6,48%	40,74%	12,04%

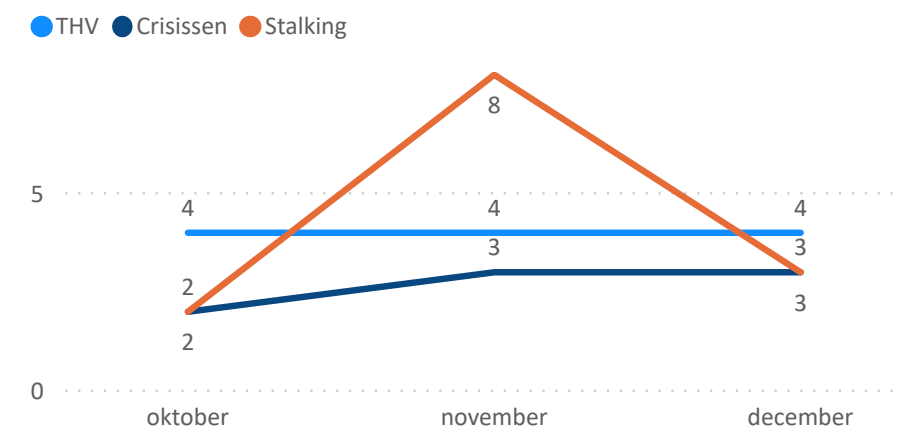
Aantal meldingen (excl. overige zorgmeldingen politie)



Aantal advies en ondersteuning



THV, Crisisen en Stalking

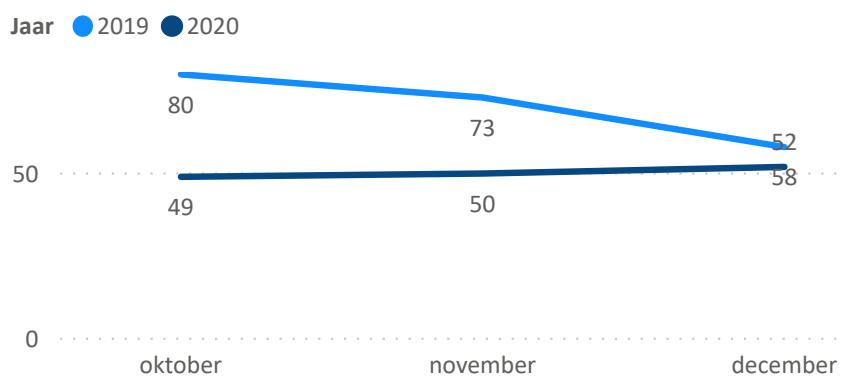


Aantallen Vlaardingen

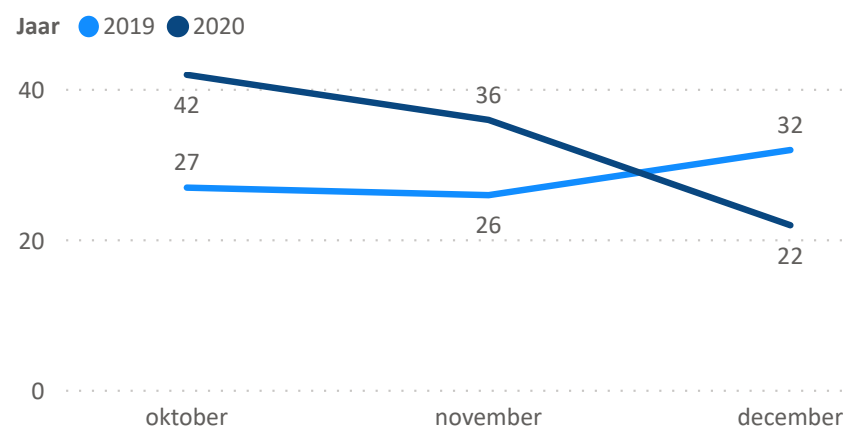
Melder	(Ex-) Partnergeweld - 03	Andere problematiek dan huiselijk geweld of kindermishandeling - 99	Geweld tegen ouders (onder de 65 jaar) door hun kinderen (tot 23 jaar) - 02	Huiselijk geweld overig - 05	Kindermishandeling - 01	Ouderenmishandeling (ouder dan 65) - 04
Veilig Thuis	0,7%	0,3%			1,4%	
Particulier	2,7%	1,0%		0,7%	7,2%	0,7%
Onderwijs	1,0%	1,7%	0,3%	0,3%	4,1%	
Onbekend		0,3%				
Kinderopvang					0,3%	
Justitie en veiligheid	36,4%	7,6%	4,1%	8,6%	29,2%	
Jeugdhulp /-zorg	1,0%	0,7%		0,3%	4,1%	
Gezondheidszorg	2,4%	3,1%	0,3%	1,0%	2,7%	1,4%
Geestelijke gezondheidszorg	1,0%	0,3%		0,3%	1,7%	
Anders	2,1%	1,4%		0,3%	2,1%	0,3%
Totaal	47,4%	16,5%	4,8%	11,7%	52,9%	2,4%

Adviesvrager	(Ex-) Partnergeweld - 03	Andere problematiek dan huiselijk geweld of kindermishandeling - 99	Geweld tegen ouders (onder de 65 jaar) door hun kinderen (tot 23 jaar) - 02	Huiselijk geweld overig - 05	Kindermishandeling -01	Ouderenmishandeling (ouder dan 65) - 04
Anders - beroepsmatig	1,00%	2,00%		2,00%	2,00%	
Justitie en veiligheid			1,00%			
Medische beroepsgroepen	1,00%		1,00%		4,00%	
Onderwijs	1,00%	5,00%			9,00%	
Paramedische beroepsgroepen					2,00%	
Particulier	5,00%	9,00%	1,00%	5,00%	13,00%	1,00%
Psychologen, pedagogen, psychotherapeuten en sociaal werkers	5,00%	9,00%	2,00%	2,00%	16,00%	1,00%
Totaal	13,00%	25,00%	5,00%	9,00%	46,00%	2,00%

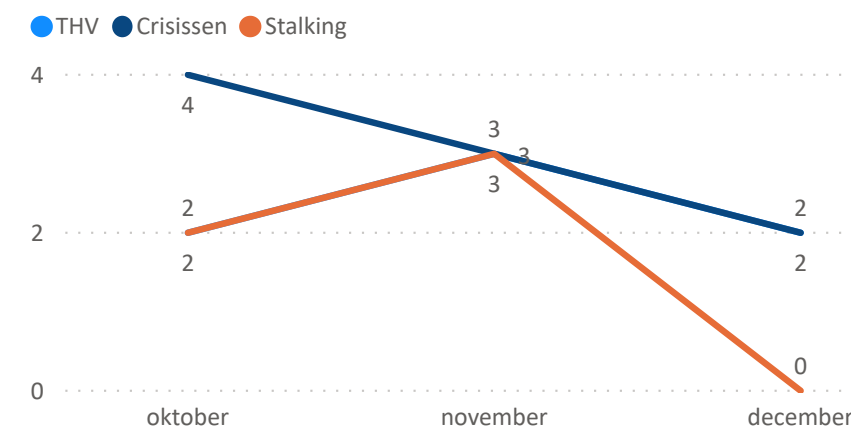
Aantal meldingen (excl. overige zorgmeldingen politie)



Aantal advies en ondersteuning



THV, Crisisen en Stalking

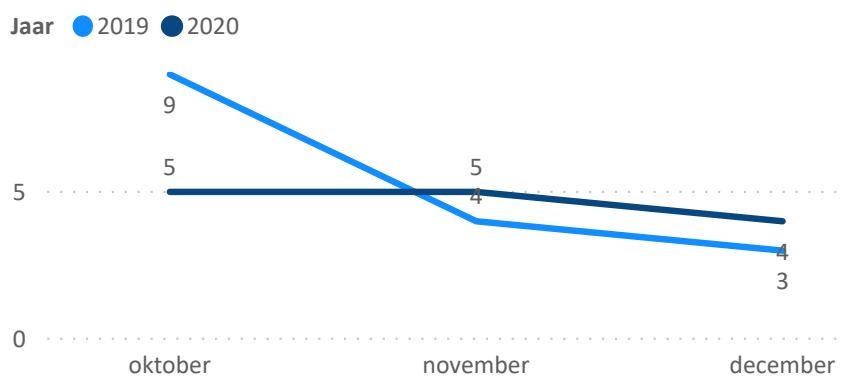


Aantallen Westvoorne

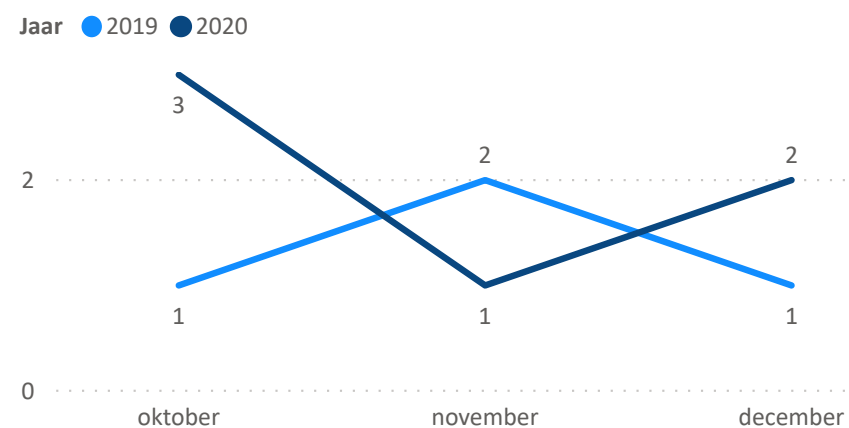
Melder	(Ex-) Partnergeweld - 03	Andere problematiek dan huiselijk geweld of kindermishandeling - 99	Geweld tegen ouders (onder de 65 jaar) door hun kinderen (tot 23 jaar) - 02	Huiselijk geweld overig - 05	Kindermishandeling - 01
Anders	4,3%				4,3%
Gezondheidszorg		4,3%			4,3%
Jeugdhulp /-zorg				4,3%	4,3%
Justitie en veiligheid	26,1%	8,7%	8,7%	13,0%	17,4%
Particulier		4,3%			8,7%
Veilig Thuis		8,7%			
Totaal	30,4%	26,1%	8,7%	17,4%	39,1%

Adviesvrager	Andere problematiek dan huiselijk geweld of kindermishandeling - 99	Huiselijk geweld overig - 05	Kindermishandeling -01
Medische beroepsgroepen			16,67%
Onderwijs	16,67%		
Particulier	50,00%	16,67%	
Totaal	66,67%	16,67%	16,67%

Aantal meldingen (excl. overige zorgmeldingen politie)



Aantal advies en ondersteuning



THV, Crisisen en Stalking

