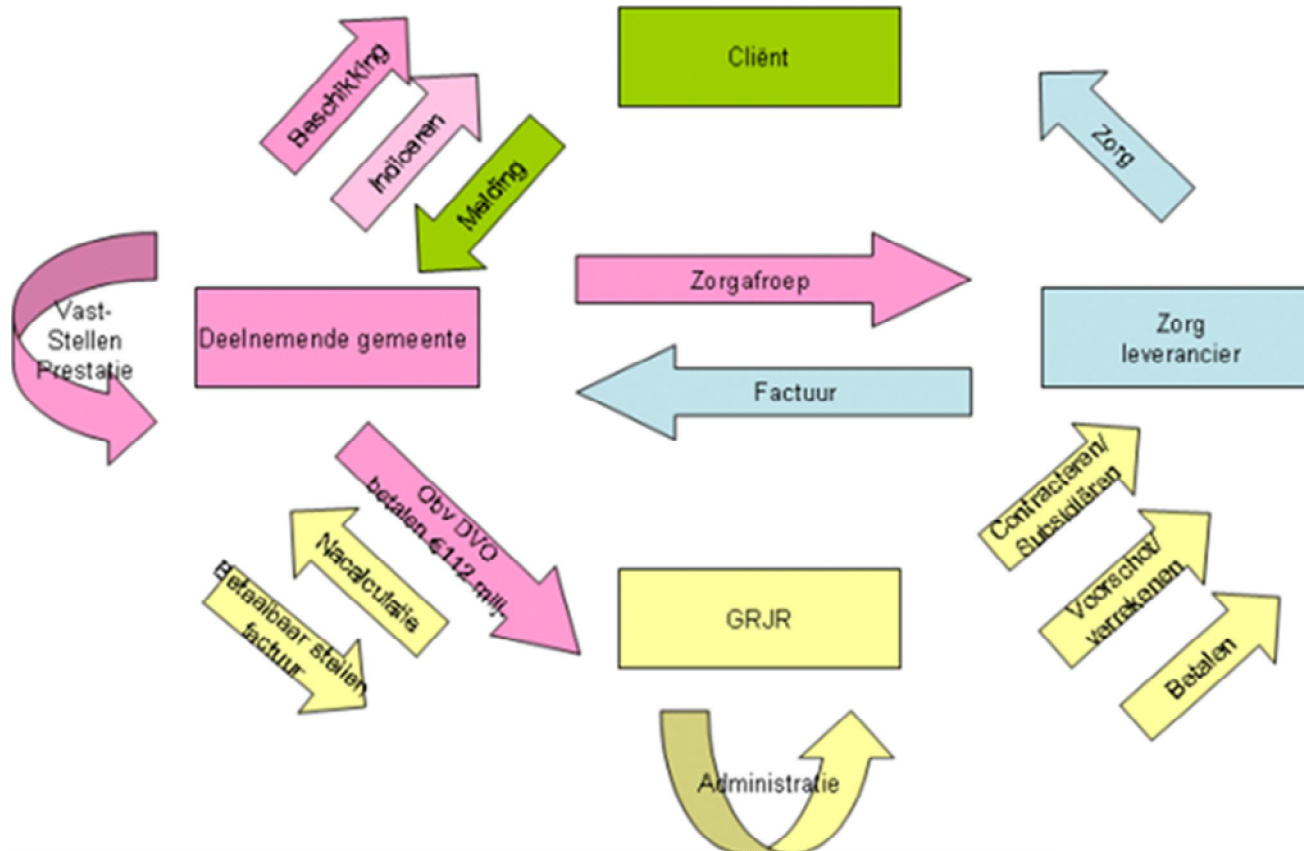


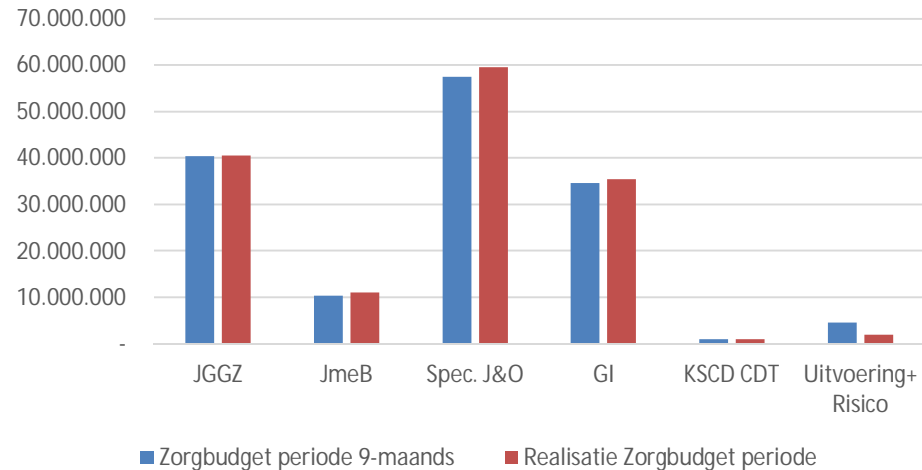
Q3 2017 GR Jeugdhulp Rijnmond



Q3 2017

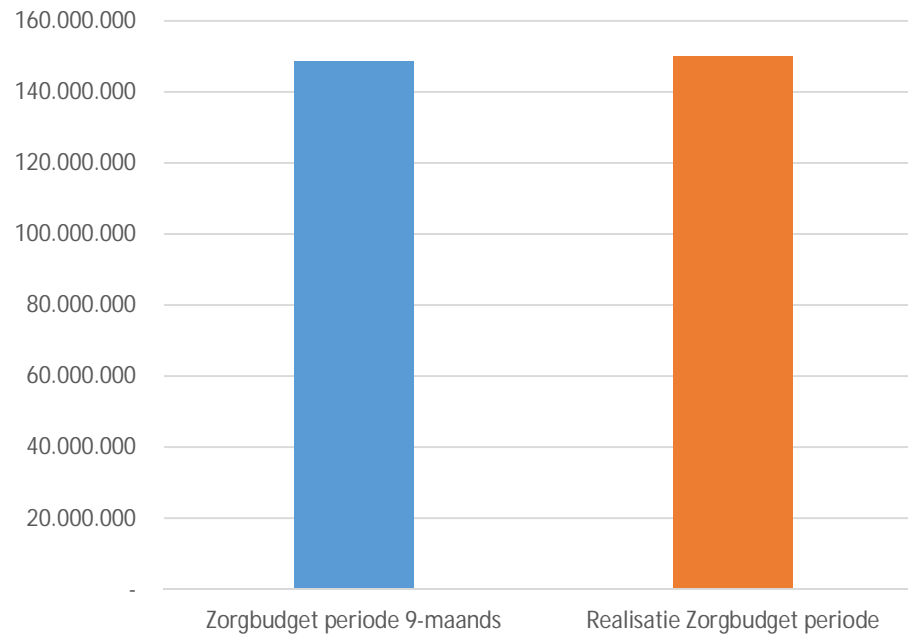
Periode	9-maanden	9-maanden	9-maanden	9-maanden	9-maanden	9-maanden	Totaal
	JGGZ	JmeB	Spec. J&O	GI	KSCD CDT	Uitvoering+ Risico	Totaal
Zorgbudget periode 9-maands	40.500.926	10.373.679	57.602.859	34.719.469	1.002.759	4.628.074	148.827.767
Realisatie Zorgbudget periode	40.586.718	11.051.627	59.687.037	35.563.163	1.002.759	2.063.646	149.954.951
% verschil	100,2%	106,5%	103,6%	102,4%	100,0%	44,6%	100,8%

Zorgbudget versus Realisatie per segment



Q3 2017

Realisatie zorgbudget versus begroting Q3 2017

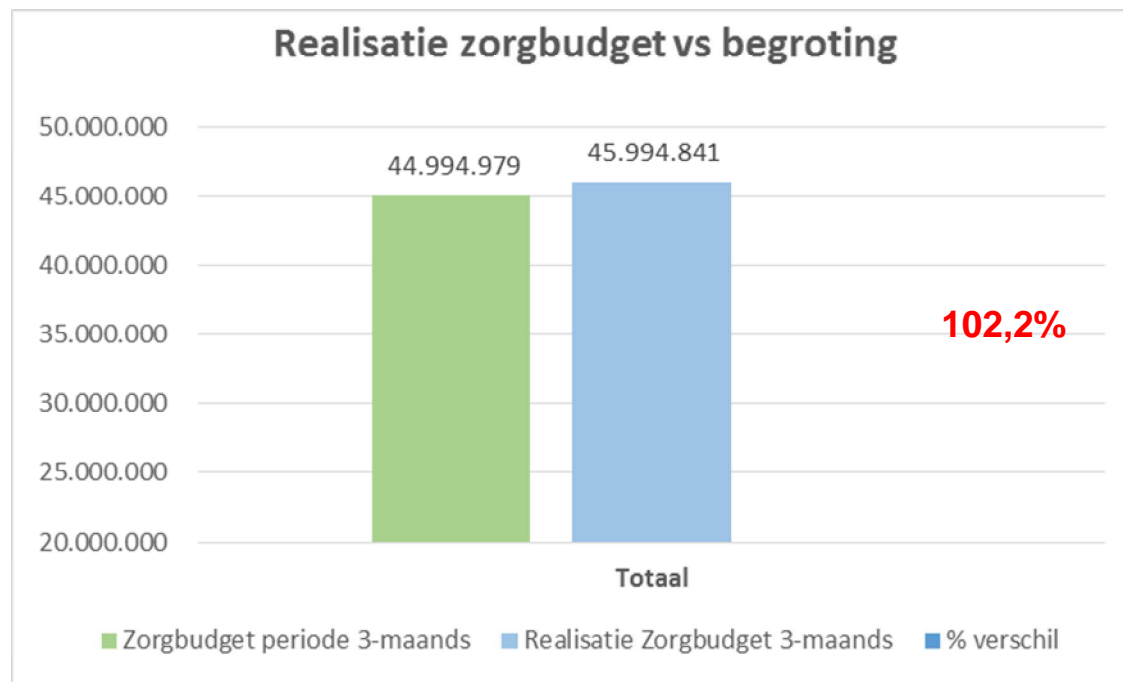


**Realisatie
100,8%**

		Totaal
		9-maands
Budget	Periode Zorgbudget periode 9-maands	148.827.767
Realisatie	Realisatie Zorgbudget periode	149.954.951
% verschil Zorg t/m Q3		100,8%



Q1 2017

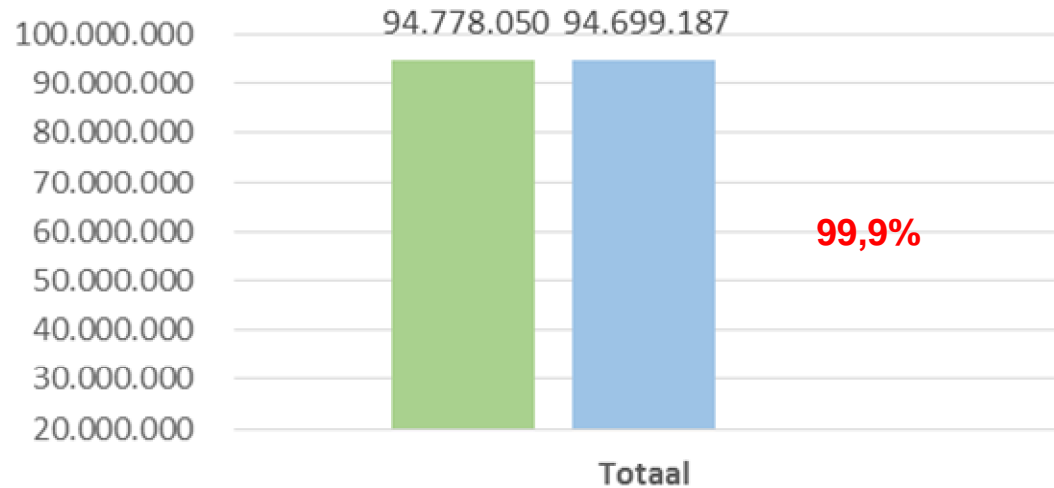


	Totaal
Periode	
Zorgbudget periode 3-maands	44.994.979
Realisatie Zorgbudget 3-maands	45.994.841
% verschil	102,2%



Q2 2017

Realisatie zorgbudget vs begroting



- Zorgbudget periode 6-maands
- Realisatie Zorgbudget 6-maands
- % verschil

		Totaal
Budget Realisatie	Periode	Q2-2017
	Zorgbudget periode 6-maands	94.778.050
	Realisatie Zorgbudget 6-	94.699.187
	% verschil	99,9%
% Jaareindeverwachting		98,5%

